

## **TRIBUNAL DE COMPTES D'ANDORRA**

Informe provisional relatiu als treballs de fiscalització  
corresponents al tancament de l'exercici 2013, de  
**l'INSTITUT D'ESTUDIS ANDORRANS**

Maig del 2014

## ÍNDIX

<b>1. INTRODUCCIÓ .....</b>	<b>4</b>
1.1.Objecte i abast .....	4
1.2.Metodologia .....	4
1.3.Marc jurídic .....	5
1.4.Organització i control intern .....	5
<b>2. FISCALITZACIÓ REALITZADA .....</b>	<b>7</b>
2.1.Pressupost de l'exercici .....	7
2.1.1. Pressupost inicial .....	7
2.1.2. Modificacions pressupostàries .....	7
2.2.Liquidació del pressupost .....	9
2.2.1. Taxes i altres ingressos .....	10
2.2.2. Transferències del pressupost d'ingressos .....	10
2.2.3. Ingressos patrimonials .....	10
2.2.4. Despeses de personal .....	11
2.2.5. Despeses en béns corrents i serveis .....	12
2.2.6. Despeses financeres .....	13
2.2.7. Inversions reals .....	13
2.3.Comptes anuals .....	14
2.3.1. Immobilitzat .....	20
2.3.2. Immobilitzat financer .....	20
2.3.3. Existències .....	20
2.3.4. Deutors, vendes i ingressos .....	21
2.3.5. Tresoreria i comptes financers .....	21
2.3.6. Fons propis .....	23
2.3.7. Ingressos a distribuir en diversos exercicis .....	23
2.3.8. Creditors .....	23
2.4.Estat del romanent de tresoreria .....	25
2.5.Contractació pública .....	25
2.6.Altres aspectes a destacar .....	26
2.7.Evolució de les magnituds i ratis principals .....	27
<b>3. OBSERVACIONS I RECOMANACIONS .....</b>	<b>32</b>
<b>4. OBSERVACIONS I RECOMANACIONS D'ANYS ANTERIORS .....</b>	<b>32</b>
<b>5. CONCLUSIONS .....</b>	<b>33</b>
<b>6. AL·LEGACIONS .....</b>	<b>34</b>
<b>7. OBSERVACIONS COMPLEMENTÀRIES .....</b>	<b>34</b>

## **Abreviacions**

LGFP: Llei general de les finances publiques

LCP: Llei de contractació pública

PGCP: Pla general de comptabilitat pública

# **1. INTRODUCCIÓ**

## **1.1. Objecte i abast**

D'acord amb l'art. 8 de la Llei del Tribunal de Comptes, de 13 d'abril de 2000, correspon a aquest Òrgan la fiscalització externa de la gestió econòmica, financera i comptable dels organismes autònoms o entitats de dret públic o parapúblic, integrats, entre d'altres, per l'Institut d'Estudis Andorrans (en endavant IEA).

La fiscalització de l'IEA forma part dels treballs de fiscalització per a l'exercici 2013, d'acord amb les competències que té atribuïdes aquest Tribunal.

Aquesta actuació suposa la realització d'una auditoria de regularitat (financera i de compliment) de l'activitat economicofinancera de l'esmentada entitat, desenvolupada en l'exercici 2013.

La liquidació de comptes de l'IEA corresponent a l'exercici 2013 objecte d'aquesta fiscalització va ésser lliurada al Tribunal de Comptes en data 31 de març del 2014 i consta entre altres de la documentació següent: gestió comptable d'ingressos i despeses (liquidació del pressupost), gestió comptable del patrimoni, gestió comptable de la tresoreria, balanç, compte del resultat economicopatrimonial i memòria, que inclou el quadre de finançament, amb la nota conciliant el resultat comptable de l'exercici amb els recursos procedents de les operacions i l'estat del romanent de tresoreria.

## **1.2. Metodologia**

El treball s'ha realitzat d'acord amb els Principis i Normes d'Auditoria del Sector Públic, que ha consistit en la realització d'aquelles proves selectives i revisions de procediments que s'han considerat necessàries en cada cas per a l'examen de les diferents àrees.

L'actuació portada a terme ha estat una auditoria de regularitat, que inclou una auditoria de legalitat o compliment i una auditoria financera, amb els següents objectius:

- Verificar si l'activitat economicofinancera de l'Institut d'Estudis Andorrans s'ha desenvolupat de conformitat amb les normes, disposicions i directrius que li són d'aplicació
- Verificar si els comptes anuals i altres estats financers de l'Institut d'Estudis Andorrans expressen la imatge fidel del patrimoni, de la situació financera, del resultat economicopatrimonial i de l'execució del pressupost, i que la informació economicofinancera es presenti d'acord als principis comptables que li són d'aplicació

No obstant això, en la mesura que s'han detectat a la fiscalització, a l'informe es posen de manifest incidències i conclusions que tenen a veure amb la gestió, és a dir, que indiquen si la gestió economicofinancera s'ha portat a terme amb criteris d'eficàcia, eficiència i economia.

Han estat objecte de la present fiscalització els fets generats per l'IEA en l'exercici 2013 encara que, quan ha calgut per tenir incidència en l'exercici fiscalitzat, també ho han estat els d'exercicis anteriors i posteriors, abordant tant els aspectes comptables i pressupostaris com els patrimonials, així com els d'organització i control intern existents en l'entitat. Al mateix temps, també s'ha verificat si es compleix amb la legalitat vigent en la gestió dels recursos públics.

No s'han portat a terme procediments específics, tendents a localitzar fets posteriors que poguessin afectar a l'exercici fiscalitzat. No obstant això, en aquells casos en els quals s'ha comptat amb evidència d'algun tipus, originada amb posterioritat a la data de tancament dels exercicis, s'ha fet referència als mateixos a l'informe.

El treball de camp a les dependències de l'ens fiscalitzat va concloure el 12 de maig de 2014.

### **1.3. Marc jurídic**

La legislació que regula l'activitat economicofinancera, pressupostària i comptable de l'IEA en el període fiscalitzat es conté, fonamentalment, en les següents disposicions:

- Normativa específica a l'entitat i en especial, la Llei de modificació dels estatuts de l'Institut d'Estudis Andorrans de 16 d'octubre de 1996
- Llei general de les finances públiques de 19 de desembre de 1996
- Decret de 27 de gener de 1999 pel que s'aprova el Pla general de comptabilitat pública
- Llei de contractació pública, de 9 de novembre de 2000
- Llei 35/2012, del 13 de desembre, del pressupost per a l'exercici del 2013

### **1.4. Organització i control intern**

El control intern és un procés integral de l'organització, responsabilitat dels òrgans de govern i direcció de l'entitat, dissenyat per afrontar els riscos i per aportar una seguretat raonable de que en la consecució de la missió de l'ens s'assoleixen els objectius de:

- Execució ordenada, ètica, econòmica, eficient i efectiva de les operacions
- Compliment de les obligacions de responsabilitat
- Compliment de les lleis i regulació aplicable
- Salvaguarda dels recursos per evitar pèrdues, mal ús o danys

En els treballs de fiscalització s'han estudiat i avaluat aquells procediments del control intern que hem considerat necessaris atenent l'abast i la naturalesa del treball, sense que l'esmentat estudi hagi pretès identificar necessàriament totes les debilitats que puguin existir, motiu pel qual no expressem una opinió sobre el sistema de control intern de l'entitat. No obstant això, en el transcurs de l'informe es detallen aquelles observacions i recomanacions que han de possibilitar la millora dels procediments de control intern de l'entitat.

L'organització i control intern de l'entitat s'estructura de la forma següent:

Els òrgans de govern de l'ens s'estructuren en un comitè directiu, un consell científic consultiu i una direcció general, aquesta com a màxima autoritat de gestió ordinària del Centre.

Sota el comandament del director general, l'IEA s'estructura en els tres centres que es relacionen a continuació:

- Centre d'Andorra que engloba: la part administrativa, el Centre d'Estudis de la Neu i de la Muntanya d'Andorra i el Centre de Recerca Sociològica
- Centre de Tolosa
- Centre de Barcelona

L'interventor intern és el director de la comptabilitat administrativa, responsable de la gestió econòmicofinancera. A més, també exerceix la funció de fiscalització, i és el titular dels controls de legalitat i d'oportunitat econòmica i financer. Realitza la intervenció formal i material dels documents elaborant informes o notes d'objecció quan la forma o el fons dels actes generen dubtes o presenten disconformitats.

Tot i això, l'IEA no ha estat sotmès als controls per part de la intervenció general previstos pels articles 37, 39 i 42 de la LGFP.

L'IEA disposa d'un manual de procediments del departament de comptabilitat on es fa una presentació de l'IEA i de l'equip humà responsable de les tasques administratives. A més a més, es descriuen les fases de les diferents tasques i els criteris utilitzats.

L'ens utilitza un aplicatiu comptable i un pressupostari pel registre de les operacions, diferenciant entre Andorra, Barcelona i Tolosa, que posteriorment es consoliden a l'hora de presentar els comptes. Atès que el traspàs de la informació entre els dos aplicatius no està automatitzat, es recomana la utilització d'un sistema integrat.

## 2. FISCALITZACIÓ REALITZADA

### 2.1. Pressupost de l'exercici

#### 2.1.1. Pressupost inicial

El pressupost de l'exercici presenta les següents xifres a nivell de capítols:

Despeses	Pressupost inicial	Ingressos	Pressupost inicial
1 Despeses de personal	739.452,91	3 Taxes i altres ingressos	-
2 Consum de béns corrents i serveis	182.934,36	4 Transferències corrents	922.987,27
3 Despeses financeres	600,00	5 Ingressos patrimonials	-
<b>Despeses corrents</b>	<b>922.987,27</b>	<b>Ingressos corrents</b>	<b>922.987,27</b>
6 Inversions reals	-	7 Transferències de capital	-
<b>Despeses de capital</b>	<b>-</b>	<b>Ingressos de capital</b>	<b>-</b>
<b>Total pressupost despeses</b>	<b>922.987,27</b>	<b>Total pressupost ingressos</b>	<b>922.987,27</b>

Font: Elaboració pròpia a partir d'informació de l'IEA  
(import en euros)

#### 2.1.2. Modificacions pressupostàries

El pressupost definitiu, una vegada registrades les modificacions de l'exercici, presenta les xifres següents:

##### *Estat d'ingressos del pressupost*

Pressupost d'ingressos	Pressupost inicial	Modificacions	Pressupost final
3 Taxes i altres ingressos	-	492.435,98	492.435,98
4 Transferències corrents	922.987,27	-	922.987,27
5 Ingressos patrimonials	-	375,82	375,82
<b>Ingressos corrents</b>	<b>922.987,27</b>	<b>492.811,80</b>	<b>1.415.799,07</b>
7 Transferències de capital	-	-	-
<b>Ingressos de capital</b>	<b>-</b>	<b>-</b>	<b>-</b>
<b>Total pressupost ingressos</b>	<b>922.987,27</b>	<b>492.811,80</b>	<b>1.415.799,07</b>

Font: Elaboració pròpia a partir d'informació de l'IEA  
(import en euros)

##### *Estat de despeses del pressupost*

Pressupost de despeses	Pressupost inicial	Compromisos reconduïts	Transferències de crèdits	Crèdits ampliables contra ingressos	Pressupost final
1 Despeses de personal	739.452,91	-	6.000,00	392.109,14	1.137.562,05
2 Consum de béns corrents i serveis	182.934,36	34.010,59	-6.000,00	61.937,43	272.882,38
3 Despeses financeres	600,00	-	-	797,76	1.397,76
<b>Despeses corrents</b>	<b>922.987,27</b>	<b>34.010,59</b>	<b>-</b>	<b>454.844,33</b>	<b>1.411.842,19</b>
6 Inversions reals	-	-	-	3.956,88	3.956,88
<b>Despeses de capital</b>	<b>-</b>	<b>-</b>	<b>-</b>	<b>3.956,88</b>	<b>3.956,88</b>
<b>Total pressupost despeses</b>	<b>922.987,27</b>	<b>34.010,59</b>	<b>-</b>	<b>458.801,21</b>	<b>1.415.799,07</b>

Font: Elaboració pròpia a partir d'informació de l'IEA  
(import en euros)

De la revisió de les operacions contingudes en aquest apartat, s'han posat de manifest les següents observacions:

#### *Comptabilització de les modificacions pressupostàries per transferència de crèdit*

L'IEA no ajusta els seus procediments de gestió pressupostària a allò que estableix la LGFP. Una part de les modificacions pressupostàries per transferència de crèdit són tramitades i comptabilitzades al tancament de l'exercici i únicament es realitzen per habilitar crèdit a aquelles partides que presenten dèficit a la seva consignació pressupostària.

Aquest fet suposa que s'hagin autoritzat i compromès despeses, sense que existís consignació pressupostària suficient en el moment de la seva formalització.

#### *Transferències no ajustades a la LGFP*

En la tramitació i aprovació de modificacions de crèdit per transferència, l'IEA ha incomplert el regulat per l'article 26 de la LGFP, atès que les transferències ordenades pels òrgans de govern de l'entitat no poden afectar als crèdits per a remuneracions de personal. L'import afectat per aquest incompliment ascendeix a 26.330 euros, dels quals 6.000 euros provenen del capítol 2.

Així mateix, contravenint l'estipulat en l'article 26.2.d), s'han minorat partides modificades per crèdits ampliables contra ingressos per un import de 59.451 euros.

#### *Crèdits generats per ingressos no ajustats a la LGFP*

En la liquidació del pressupost de despeses, s'han ampliat crèdits contra ingressos per un import total de 458.801 euros quan els ingressos generats que es poden destinar a finançar despeses han estat de 455.478 euros. La diferència es producte d'haver utilitzat una baixa d'un saldo creditor com a recurs per al finançament d'aquests crèdits generats, quan no és un recurs dels previstos en l'article 27 de la LGFP.

#### *Comptabilització de les modificacions en el pressupost d'ingressos*

El finançament dels crèdits reconduïts a l'exercici 2013 s'ha comptabilitzat en el capítol de "*Taxes i altres ingressos*". Atès que aquest finançament té el seu origen en el romanent de tresoreria de l'exercici precedent, s'hauria d'haver enregistrat en el capítol "*Actius financers*".



## 2.2. Liquidació del pressupost

El resum dels imports retuts per l'IEA es recullen en els quadres següents:

### *Resum de la liquidació del pressupost d'ingressos*

CAPÍTOL	(1) PRESSUPOST FINAL	(2) RECONEGUT/ LIQUIDAT 2013	% EXECUCIÓ (3)=(2)/(1)	COBRAT 2013	(4) LIQUIDAT 2012	(5) VARIACIÓ 2013-2012 (5)=(2)-(4)	% VARIACIÓ 2013-2012 (6)=(5)/(4)
3 Taxes i altres ingressos	492.435,98	458.425,39	93,09%	458.425,39	329.127,77	129.297,62	39,28%
4 Transferències corrents	922.987,27	922.987,24	100,00%	922.987,24	960.540,88	-37.553,64	-3,91%
5 Ingressos patrimonials	375,82	394,42	104,95%	394,42	407,26	-12,84	-3,15%
<b>Ingressos corrents</b>	<b>1.415.799,07</b>	<b>1.381.807,05</b>	<b>97,60%</b>	<b>1.381.807,05</b>	<b>1.290.075,91</b>	<b>91.731,14</b>	<b>7,11%</b>
7 Transferències de capital	-	-	-	-	-	-	-
<b>Ingressos de capital</b>	<b>-</b>	<b>-</b>	<b>-</b>	<b>-</b>	<b>-</b>	<b>-</b>	<b>-</b>
<b>Total pressupost ingressos</b>	<b>1.415.799,07</b>	<b>1.381.807,05</b>	<b>97,60%</b>	<b>1.381.807,05</b>	<b>1.290.075,91</b>	<b>91.731,14</b>	<b>7,11%</b>

Font: Elaboració pròpia a partir d'informació de l'IEA  
(Imports en euros)

### *Resum de la liquidació del pressupost de despeses*

CAPÍTOL	(1) PRESSUPOST FINAL	AUTORITZAT/ COMPROMÈS	(2) LIQUIDAT 2013	% EXECUCIÓ (3)=(2)/(1)	PAGAT 2013	(4) LIQUIDAT 2012	(5) VARIACIÓ 2013-2012 (5)=(2)-(4)	% VARIACIÓ 2013-2012 (6)=(5)/(4)
1 Despeses de personal	1.137.562,05	1.137.455,67	1.137.455,67	99,99%	1.137.455,67	1.034.940,31	102.515,36	9,91%
2 Consum de béns corrents i serveis	272.882,38	272.465,55	207.258,54	75,95%	207.258,54	275.979,45	-68.720,91	-24,90%
3 Despeses financeres	1.397,76	1.397,76	1.397,76	100,00%	1.397,76	873,42	524,34	60,03%
<b>Despeses corrents</b>	<b>1.411.842,19</b>	<b>1.411.318,98</b>	<b>1.346.111,97</b>	<b>95,34%</b>	<b>1.346.111,97</b>	<b>1.311.793,18</b>	<b>34.318,79</b>	<b>2,62%</b>
6 Inversions reals	3.956,88	3.956,88	3.956,88	100,00%	3.956,88	17.668,57	-13.711,69	-77,60%
<b>Despeses de capital</b>	<b>3.956,88</b>	<b>3.956,88</b>	<b>3.956,88</b>	<b>100,00%</b>	<b>3.956,88</b>	<b>17.668,57</b>	<b>-13.711,69</b>	<b>-77,60%</b>
<b>Total pressupost despeses</b>	<b>1.415.799,07</b>	<b>1.415.275,86</b>	<b>1.350.068,85</b>	<b>95,36%</b>	<b>1.350.068,85</b>	<b>1.329.461,75</b>	<b>20.607,10</b>	<b>1,55%</b>

Font: Elaboració pròpia a partir d'informació de l'IEA  
(Imports en euros)

## 2.2.1. Taxes i altres ingressos

Segons el següent detall:

TAXES I ALTRES INGRESSOS	PRESSUPOST INICIAL 2013	MODIF.	(1) PRESSUPOST FINAL 2013	(2) LIQUIDAT 2013	VARIACIO (3)=(2)-(1)	% EXECUCIO (2)/(1)
Altres serveis	-	387.368,00	387.368,00	387.368,00	-	100,00%
Venda de publicacions	-	30,00	30,00	30,00	-	100,00%
Fotocòpies i altres prod. reprografia	-	-	-	-	-	-
D'exercicis anteriors	-	630,15	630,15	630,15	-	100,00%
De pressupost corrent	-	-	-	-	-	-
Altres ingressos	-	70.397,24	70.397,24	70.397,24	-	100,00%
Ingressos reconduïts exercicis anteriors	-	34.010,59	34.010,59	-	-34.010,59	-
<b>Taxes i altres ingressos</b>	<b>-</b>	<b>492.435,98</b>	<b>492.435,98</b>	<b>458.425,39</b>	<b>-34.010,59</b>	<b>93,09%</b>

Font: Elaboració pròpia a partir d'informació de l'IEA  
(Imports en euros)

## 2.2.2. Transferències del pressupost d'ingressos

Els imports que figuren a la liquidació del pressupost de l'exercici corresponen íntegrament a les transferències del Govern:

TRANSFERÈNCIES CORRENTS	PRESSUPOST INICIAL 2013	MODIF.	(1) PRESSUPOST FINAL 2013	(2) LIQUIDAT 2013	VARIACIO (3)=(2)-(1)	% EXECUCIO (2)/(1)
Subvencions per activitat econòmica	922.987,27	-	922.987,27	922.987,24	-0,03	100,00%
<b>Transferències corrents</b>	<b>922.987,27</b>	<b>-</b>	<b>922.987,27</b>	<b>922.987,24</b>	<b>-0,03</b>	<b>100,00%</b>

Font: Elaboració pròpia a partir d'informació de l'IEA  
(Imports en euros)

Les transferències rebudes es destinen a l'activitat dels diferents centres que té l'entitat, per fer front a les seves despeses corrents, segons el següent detall:

Centre	Import
Andorra	264.685,40
Cenma	350.339,62
Cres	191.512,78
Barcelona	60.120,00
Toulouse	56.329,44
<b>Total</b>	<b>922.987,24</b>

Font: Elaboració pròpia a partir d'informació de l'IEA  
(Imports en euros)

## 2.2.3. Ingressos patrimonials

Al tancament de l'exercici 2013, la liquidació del pressupost del capítol d'ingressos patrimonials, presentava el següent resum:

INGRESSOS PATRIMONIALS	PRESSUPOST INICIAL 2013	MODIF.	(1) PRESSUPOST FINAL 2013	(2) LIQUIDAT 2013	VARIACIO (3)=(2)-(1)	% EXECUCIO (2)/(1)
Interessos de comptes bancaris	-	375,82	375,82	394,42	18,60	104,95%
<b>Ingressos patrimonials</b>	<b>-</b>	<b>375,82</b>	<b>375,82</b>	<b>394,42</b>	<b>18,60</b>	<b>104,95%</b>

Font: Elaboració pròpia a partir d'informació de l'IEA  
(Imports en euros)

## 2.2.4. Despeses de personal

La liquidació del pressupost del present capítol es resumeix en el quadre adjunt:

DESPESES DE PERSONAL		PRESSUPOST INICIAL 2013	MODIF.	(1) PRESSUPOST FINAL 2013	(2) LIQUIDAT 2013	VARIACIO (3)=(2)-(1)	% EXECUCIO (2)/(1)
11	<b>Personal fix</b>	<b>614.512,91</b>	<b>-16.123,79</b>	<b>598.389,12</b>	<b>598.282,82</b>	<b>-106,30</b>	<b>99,98%</b>
110	Remun. bàsic. i rem. pers. fix	614.512,91	-16.123,79	598.389,12	598.282,82	-106,30	99,98%
13	<b>Personal eventual</b>	<b>26.282,23</b>	<b>364.324,69</b>	<b>390.606,92</b>	<b>390.606,92</b>	<b>-</b>	<b>100,00%</b>
130	Remun. bàsic. i altres rem. pers. event.	26.282,23	364.324,69	390.606,92	390.606,92	-	100,00%
16	<b>Quot. prest. i desp. socials de l'emp.</b>	<b>98.657,77</b>	<b>49.908,24</b>	<b>148.566,01</b>	<b>148.565,93</b>	<b>-0,08</b>	<b>100,00%</b>
160	Quotes seguretat social	98.657,77	47.190,46	145.848,23	145.848,15	-0,08	100,00%
163	Despeses socials del personal	-	2.717,78	2.717,78	2.717,78	-	100,00%
1	<b>Despeses de personal</b>	<b>739.452,91</b>	<b>398.109,14</b>	<b>1.137.562,05</b>	<b>1.137.455,67</b>	<b>-106,38</b>	<b>99,99%</b>

Font: Elaboració pròpia a partir d'informació de l'IEA  
(Imports en euros)

De la revisió de les despeses de personal de l'exercici s'han observat les següents incidències:

### *Retribució de conceptes no regulats*

L'entitat ha retribuit als seus treballadors per conceptes no emparats en cap normativa reguladora. De la revisió efectuada, aquesta circumstància s'ha observat en la retribució de la part de les incapacitats temporals no cobertes per la CASS.

### *Incrementos retributius que excedeixen les limitacions normatives*

En l'exercici anterior, l'entitat va satisfer increments retributius per triennis a càrrecs directius els quals, atenent a la normativa vigent en aquell any, no eren procedents. Atès que aquella acció no ha estat esmenada, els efectes d'aquells increments en l'exercici 2013 representen un pagament superior al legalment permès de 870 euros en conjunt.

### *Enregistrament comptable de les fases de despesa*

Les nòmines del personal es registren pressupostàriament acumulant en un sol acte les fases ACLOP, tot i que a l'inici de l'exercici l'entitat té compromeses les despeses de personal per aquelles persones les quals presten els seus serveis per a tot l'exercici o, en el seu cas, fins a l'extinció del contracte. Aquesta pràctica provoca que el pressupost no s'utilitzi com l'eina de gestió que garanteix l'acompliment del principi d'especialitat quantitativa.

## 2.2.5. Despeses en béns corrents i serveis

Els imports pressupostats i liquidats al tancament de l'exercici són:

	DESPESES EN BÉNS CORRENTS I SERVEIS	PRESSUPOST INICIAL 2013	MODIF.	(1) PRESSUPOST FINAL 2013	(2) LIQUIDAT 2013	VARIACIO (3)=(2)-(1)	% EXECUCIO (2)/(1)
<b>20</b>	<b>Lloguers</b>	<b>22.741,08</b>	<b>813,26</b>	<b>23.554,34</b>	<b>23.554,34</b>	-	<b>100,00%</b>
202	Lloguer edificis i altres construccions	22.741,08	738,04	23.479,12	23.479,12	-	100,00%
204	Lloguer de material de transport	-	75,22	75,22	75,22	-	100,00%
<b>21</b>	<b>Reparació, manteniment i conservació</b>	<b>10.694,00</b>	<b>23.431,56</b>	<b>34.125,56</b>	<b>33.708,73</b>	<b>-416,83</b>	<b>98,78%</b>
213	Reparació i conservació maquinària, instal. i equipaments	4.010,00	19.330,78	23.340,78	22.923,95	-416,83	98,21%
214	Reparació i conservació material de transport	-	629,05	629,05	629,05	-	100,00%
216	Reparació i conservació d'equipaments informàtics	4.500,00	2.140,06	6.640,06	6.640,06	-	100,00%
219	Reparació i conservació material immobilitzat	2.184,00	1.331,67	3.515,67	3.515,67	-	100,00%
<b>22</b>	<b>Material, subministraments i altres</b>	<b>141.199,28</b>	<b>65.589,96</b>	<b>206.789,24</b>	<b>141.582,23</b>	<b>-65.207,01</b>	<b>68,47%</b>
220	Material d'oficina	9.559,00	2.368,56	11.927,56	11.927,56	-	100,00%
221	Subministraments	10.100,00	-4.006,78	6.093,22	6.093,22	-	100,00%
222	Comunicacions	18.230,00	-5.476,11	12.753,89	12.753,89	-	100,00%
223	Transports	500,00	797,62	1.297,62	1.297,62	-	100,00%
224	Primes d'assegurances	2.105,00	-69,96	2.035,04	2.035,04	-	100,00%
225	Tributs	-	54,13	54,13	54,13	-	100,00%
226	Altres serveis	31.278,00	54.644,16	85.922,16	34.699,15	-51.223,01	40,38%
227	Treballs realitzats per altres empreses	69.427,28	17.278,34	86.705,62	72.721,62	-13.984,00	83,87%
<b>23</b>	<b>Indemnitzacions per serveis</b>	<b>8.300,00</b>	<b>113,24</b>	<b>8.413,24</b>	<b>8.413,24</b>	-	<b>100,00%</b>
230	Reemborsament de dietes	2.750,00	-1.099,81	1.650,19	1.650,19	-	100,00%
231	Locomoció	5.550,00	1.213,05	6.763,05	6.763,05	-	100,00%
<b>2</b>	<b>Consum en béns corrents i serveis</b>	<b>182.934,36</b>	<b>89.948,02</b>	<b>272.882,38</b>	<b>207.258,54</b>	<b>-65.623,84</b>	<b>75,95%</b>

Font: Elaboració pròpia a partir d'informació de l'IEA  
(Imports en euros)

L'execució del pressupost, en els casos del 100%, posa de manifest l'esmentat a la nota 2.1.2 relatiu a la tramitació, aprovació i comptabilització de les modificacions pressupostàries per transferència de crèdit al tancament de l'exercici amb la finalitat única de donar cobertura pressupostària a les despeses suportades.

De la revisió d'aquest apartat en resulten les següents observacions:

### *Enregistrament de les fases de gestió pressupostària*

En diferents tipus de despesa, com projectes d'investigació, despeses per arrendaments, despeses de reparació i conservació, transports, subministraments i d'altres, es registra pressupostàriament en un sol acte les fases d'autorització, compromís i liquidació (ACL) creant la corresponent reserva pressupostària amb posterioritat a la signatura del conveni o contracte. Aquesta pràctica no s'ajusta estrictament a l'article 31 de la LGFP, donat que la fase de compromís s'hauria d'enregistrar en el moment de la signatura del conveni o contracte, que és quan neix el compromís ferm de la despesa.

### *Manca de contracte relatiu a la seu del centre a Barcelona*

A partir de febrer del 2007 el centre de Barcelona de l'ens es troba ubicat al Parc Científic de Barcelona sense que es coneguin les condicions que regulen aquesta relació ni els costos que genera. Si bé la Universitat de Barcelona ha emès a l'ens uns documents de liquidació de determinades despeses per la utilització de les dependències del Parc Científic corresponents a l'exercici 2013, atès que no disposa d'un contracte signat desconexem l'existència de possibles passius no enregistrats per part de l'ens.

#### **2.2.6. Despeses financeres**

Les despeses financeres de l'exercici presenten el següent detall:

DESPESES FINANCIERES		PRESSUPOST INICIAL 2013	MODIF.	(1) PRESSUPOST FINAL 2013	(2) LIQUIDAT 2013	VARIACIO (3)=(2)-(1)	% EXECUCIO (2)/(1)
34	De dipòsits, fiances i altres	600,00	797,76	1.397,76	1.397,76	-	100,00%
349	Altres despeses financeres	600,00	797,76	1.397,76	1.397,76	-	100,00%
3	<b>Despeses financeres</b>	<b>600,00</b>	<b>797,76</b>	<b>1.397,76</b>	<b>1.397,76</b>	<b>-</b>	<b>100,00%</b>

Font: Elaboració pròpia a partir d'informació de l'IEA  
(Imports en euros)

#### **2.2.7. Inversions reals**

Les despeses per inversions reals de l'exercici 2013 presenten el següent detall:

INVERSIONS REALS		PRESSUPOST INICIAL 2013	MODIF.	(1) PRESSUPOST FINAL 2013	(2) LIQUIDAT 2013	VARIACIO (3)=(2)-(1)	% EXECUCIO (2)/(1)
60	<b>Inversions noves</b>	-	3.956,88	3.956,88	3.956,88	-	100,00%
603	Maquinària, instal·lacions i equipament	-	3.025,65	3.025,65	3.025,65	-	100,00%
605	Mobiliari i estris	-	398,03	398,03	398,03	-	100,00%
606	Equipaments per processos d'informació	-	533,20	533,20	533,20	-	100,00%
6	<b>Inversions reals</b>	<b>-</b>	<b>3.956,88</b>	<b>3.956,88</b>	<b>3.956,88</b>	<b>-</b>	<b>100,00%</b>

Font: Elaboració pròpia a partir d'informació de l'IEA  
(Imports en euros)

## 2.3. Comptes anuals

### Balanç

Núm. Comptes	Actiu	Exercici 2013	Exercici 2012
	<b>A) Immobilitzat</b>	<b>30.811,56</b>	<b>54.003,27</b>
	<b>II. Immobilitzacions immaterials</b>	<b>3.043,84</b>	<b>4.263,47</b>
212	2. Propietat industrial	432,90	432,90
215	3. Aplicacions informàtiques	43.735,91	43.735,91
(281)	6. Amortitzacions	-41.124,97	-39.905,34
	<b>III. Immobilitzacions materials</b>	<b>25.738,33</b>	<b>47.710,41</b>
222,225	2. Instal·lacions tècniques i maquinària	64.652,61	61.757,25
224,226	3. Utillatge i mobiliari	83.619,81	84.056,71
227,229	4. Altre immobilitzat	139.084,25	140.278,55
(282)	5. Amortitzacions	-261.618,34	-238.382,10
	<b>V. Inversions financeres permanents</b>	<b>2.029,39</b>	<b>2.029,39</b>
265	3. Fiances i dipòsits constituïts a llarg termini	2.029,39	2.029,39
	<b>C) Actiu circulant</b>	<b>234.402,54</b>	<b>216.415,30</b>
	<b>I. Existències</b>	<b>-</b>	<b>-</b>
30	1. Comercials	33.672,55	33.697,05
390	6. Provisions	-33.672,55	-33.697,05
	<b>II. Deutors</b>	<b>96.960,98</b>	<b>93.809,91</b>
43	1. Deutors pressupostaris	96.960,98	93.809,91
<b>57</b>	<b>IV. Tresoreria</b>	<b>136.968,39</b>	<b>116.626,89</b>
<b>480</b>	<b>V. Ajustaments per periodificació</b>	<b>473,17</b>	<b>5.978,50</b>
	<b>TOTAL GENERAL (A+C)</b>	<b>265.214,10</b>	<b>270.418,57</b>

Núm. Comptes	Passiu	Exercici 2013	Exercici 2012
	<b>A) Fons propis</b>	<b>126.851,44</b>	<b>108.268,43</b>
	<b>III. Resultats d'exercicis anteriors</b>	<b>108.268,43</b>	<b>151.946,73</b>
120	1. Resultats positius d'exercicis anteriors	584.301,02	583.389,57
(121)	2. Resultats negatius d'exercicis anteriors	-476.032,59	-431.442,84
	<b>IV. Resultats de l'exercici</b>	<b>18.583,01</b>	<b>-43.678,30</b>
129	1r trimestre	43.672,59	10.995,11
	2n trimestre	-18.733,79	12.209,02
	3r trimestre	11.108,03	-18.785,44
	4t trimestre	-17.463,82	-48.096,99
<b>13</b>	<b>B) Ingressos a distribuir en diversos exercicis</b>	<b>4.138,83</b>	<b>16.498,04</b>
	<b>E) Creditors a curt termini</b>	<b>134.223,83</b>	<b>145.652,10</b>
	<b>III. Creditors</b>	<b>101.571,33</b>	<b>114.748,10</b>
40	1. Creditors pressupostaris	86.088,95	91.771,94
475,476	4. Administracions públiques	15.482,38	13.115,14
523,554	5. Altres creditors		9.861,02
<b>485</b>	<b>IV. Ajustaments per periodificacions</b>	<b>32.652,50</b>	<b>30.904,00</b>
	<b>TOTAL GENERAL (A+B+E)</b>	<b>265.214,10</b>	<b>270.418,57</b>

Font: Institut d'Estudis Andorrans  
(Imports en euros)

Compte del resultat economicopatrimonial

Núm. Comptes	Deure	Exercici 2013	Exercici 2012
	<b>A) DESPESES</b>	<b>1.372.635,37</b>	<b>1.339.004,71</b>
	<b>2. Aprovisionaments</b>	<b>24,50</b>	<b>134,39</b>
610	a) Consum de mercaderies	24,50	134,39
	<b>3. Despeses de gestió ordinària, de funcionament dels serveis i prestacions socials</b>	<b>1.372.069,09</b>	<b>1.323.832,77</b>
	a) Despeses de personal	1.137.413,28	1.034.982,70
640	a1) Sous, salaris i similars	988.847,35	897.924,66
642,644	a2) Càrregues socials	148.565,93	137.058,04
	c) Dotacions per a amortitzacions d'immobilitzat i variacions de fons de provisió per a reparacions	26.978,20	28.018,47
68	c1) Dotacions per a amortitzacions	26.978,20	28.018,47
	d) Variació de provisions de tràfic	-24,50	-134,39
(793)	d1) Variació de provisions d'existències	-24,50	-134,39
	e) Altres despeses de gestió	207.702,11	260.965,99
62	e1) Serveis exteriors	207.647,98	260.282,04
63	e2) Tributs	54,13	683,95
	<b>4. Transferències i subvencions</b>	<b>541,78</b>	<b>14.950,92</b>
650	a) Transferències corrents	-	-
651	b) Subvencions corrents	541,78	14.950,92
	<b>5. Pèrdues i despeses extraordinàries</b>	<b>-</b>	<b>86,63</b>
671	a) Pèrdues procedents de l'immobilitzat	-	86,63
	<b>Estalvi</b>	<b>18.583,01</b>	

Núm. Comptes	Haver	Exercici 2013	Exercici 2012
	<b>B) INGRESSOS</b>	<b>1.391.218,38</b>	<b>1.295.326,41</b>
	<b>1. Vendes i prestacions de serveis</b>	<b>29,70</b>	<b>4.539,75</b>
700	a) Vendes	29,70	4.539,75
	<b>4. Altres ingressos en gestió ordinària</b>	<b>455.842,23</b>	<b>313.180,54</b>
773	a) Reintegraments	2.217,20	85,49
	c) Altres ingressos de gestió	453.230,61	312.728,72
776,777	c1) Ingressos accessoris i altres de gestió corrent	453.230,61	312.728,72
	f) Altres interessos i ingressos assimilats	394,42	366,33
769	f1) Altres ingressos	394,42	366,33
	<b>5. Transferències i subvencions</b>	<b>922.987,24</b>	<b>960.540,88</b>
751	b) Subvencions corrents	922.987,24	960.540,88
	<b>6. Beneficis i ingressos extraordinaris</b>	<b>12.359,21</b>	<b>17.065,24</b>
772	b) Subvencions de capital traspasades al resultat de l'exercici	12.359,21	17.065,24
	<b>Desestalvi</b>		<b>-43.678,30</b>

Font: Institut d'Estudis Andorrans  
(Imports en euros)

*Quadre de finançament*

<b>Fons aplicats</b>	<b>Exercici 2013</b>	<b>Exercici 2012</b>
<b>1. Recursos aplicats en operacions de gestió</b>	<b>1.345.681,67</b>	<b>1.321.773,54</b>
a) Reducció d'existències de productes acabats i en curs de fabricació	-	-
b) Aprovisionaments	24,50	134,39
c) Serveis Exteriors	207.647,98	260.282,04
d) Tributs	54,13	683,95
e) Despeses de personal	1.137.413,28	1.034.982,70
f) Prestacions socials especials	-	-
g) Transferències i subvencions	-	-
h) Despeses financeres	-	-
i) Altres pèrdues de gestió corrent i despeses excepcionals	541,78	25.690,46
j) Dotacions per a les provisions d'actius circulants	-	-
<b>2. Pagaments pendents d'aplicació</b>	<b>-</b>	<b>-</b>
<b>3. Despeses de formalització de deutes</b>	<b>-</b>	<b>-</b>
<b>4. Adquisicions i altres altes d'immobilitzat</b>	<b>3.786,49</b>	<b>17.868,57</b>
a) Destinats a l'ús general	-	-
b) Immobilitzacions immaterials	-	2.790,85
c) Immobilitzacions materials	3.786,49	14.877,72
d) Inversions gestionades	-	-
e) Immobilitzacions financeres	-	200,00
<b>5. Disminucions directes del patrimoni</b>	<b>-</b>	<b>-</b>
a) En adscripció	-	-
b) En cessió	-	-
<b>6. Cancel·lació o traspàs a curt de deutes a llarg</b>	<b>-</b>	<b>-</b>
a) Emprèstits i altres passius	-	-
b) Per préstecs rebuts	-	-
c) Altres conceptes	-	-
<b>7. Provisions per riscos i despeses</b>	<b>-</b>	<b>-</b>
<b>Total aplicacions</b>	<b>1.349.468,16</b>	<b>1.339.642,11</b>
<b>Excés d'origens sobre aplicacions (Augment del capital circulant)</b>	<b>29.415,51</b>	



<b>Fons obtinguts</b>	<b>Exercici 2013</b>	<b>Exercici 2012</b>
<b>1. Recursos procedents d'operacions de gestió</b>	<b>1.378.883,67</b>	<b>1.278.395,56</b>
a) Vendes	29,70	4.539,75
b) Augment d'existències de productes acabats i en curs de fabricació	-	-
c) Impostos directes i cotitzacions socials	-	-
d) Impostos indirectes	-	-
e) Taxes, preus públics i contribucions	-	-
f) Transferències i subvencions	922.987,24	960.540,88
g) Ingressos financers	394,42	366,33
h) Altres ingressos de gestió corrent i ingressos excepcionals	455.447,81	312.814,21
i) Provisions aplicades d'actius circulants	24,50	134,39
<b>2. Aportacions a fons patrimonial</b>	<b>-</b>	<b>-</b>
a) Ampliacions a l'aportació	-	-
<b>3. Subvencions de capital</b>	<b>-</b>	<b>-</b>
<b>4. Cobraments pendents d'aplicació</b>	<b>-</b>	<b>-</b>
<b>5. Incrementos directes de patrimoni</b>	<b>-</b>	<b>-</b>
a) En adscripció	-	-
b) En cessió	-	-
c) Altres aportacions d'ens matrius	-	-
<b>6. Deutes a llarg termini</b>	<b>-</b>	<b>-</b>
a) Emprèstits i passius anàlegs	-	-
b) Préstecs rebuts	-	-
c) Altres conceptes	-	-
<b>7. Alienacions i altres baixes d'immobilitzat</b>	<b>-</b>	<b>-</b>
a) Destinats a l'ús general	-	-
b) Immobilitzacions immaterials	-	-
c) Immobilitzacions materials	-	-
d) Immobilitzacions financeres	-	-
<b>8. Cancel·lació anticipada o traspàs a curt termini d'immobilitzacions financeres</b>	<b>-</b>	<b>-</b>
<b>Total d'origens</b>	<b>1.378.883,67</b>	<b>1.278.395,56</b>
<b>Excés d'aplicacions sobre orígens (Disminució del capital circulant)</b>	<b>-</b>	<b>61.246,55</b>

Font: Institut d'Estudis Andorrans  
(Imports en euros)

<b>Variació del capital circulant</b>	<b>Exercici 2013</b>		<b>Exercici 2012</b>	
	<b>Augments</b>	<b>Disminucions</b>	<b>Augments</b>	<b>Disminucions</b>
<b>1. Existències</b>	-	-	-	-
<b>2. Deutors</b>	<b>3.151,07</b>	-	-	<b>11.211,82</b>
a) Pressupostaris	3.151,07	-	-	11.211,82
b) No pressupostaris	-	-	-	-
c) Per administració de recursos d'altres ens	-	-	-	-
<b>3. Creditors</b>	<b>7.547,22</b>	-	-	<b>57.109,40</b>
a) Pressupostaris	7.547,22	-	-	57.109,40
b) No pressupostaris	-	-	-	-
c) Per administració de recursos d'altres ens	-	-	-	-
<b>4. Inversions financeres temporals</b>	-	-	-	-
<b>5. Emprèstits i altres deutes a curt termini</b>	-	-	-	-
a) Emprèstits i altres emissions	-	-	-	-
b) Préstecs rebuts i altres conceptes	-	-	-	-
<b>6. Altres comptes no bancaris</b>	<b>5.629,55</b>	-	-	-
<b>7. Tresoreria</b>	<b>22.240,08</b>	<b>1.898,58</b>	<b>35.271,83</b>	<b>2.828,16</b>
<b>8. Ajustaments per periodificació</b>	<b>13,00</b>	<b>7.266,83</b>	<b>15,00</b>	<b>25.384,00</b>
<b>Total</b>	<b>38.580,92</b>	<b>9.165,41</b>	<b>35.286,83</b>	<b>96.533,38</b>
<b>Variació del capital circulant</b>	<b>29.415,51</b>	<b>-</b>	<b>-</b>	<b>-61.246,55</b>

Font: Institut d'Estudis Andorrans  
(Imports en euros)

*Conciliació del resultat comptable de l'exercici amb els recursos procedents de les operacions - Exercici 2013*

	<b>Andorra</b>	<b>Barcelona</b>	<b>Toulouse</b>	<b>Total IEA 2013</b>	<b>Eliminacions</b>	<b>Consolidat 2013</b>	<b>Exercici 2012</b>
<b>Resultat de l'exercici - Benefici/(Pèrdues)</b>	<b>16.464,32</b>	<b>3.841,10</b>	<b>-1.722,41</b>	<b>18.583,01</b>	<b>-</b>	<b>18.583,01</b>	<b>-43.678,30</b>
(+) 1. Dotacions a les amortitzacions i provisions d'immobilitzat	26.937,95	6,03	34,22	26.978,20	-	26.978,20	28.018,47
(+) 2. Dotacions a les provisions per a riscos i despeses	-	-	-	-	-	-	-
(+) 3. Despeses derivades d'interessos diferits	-	-	-	-	-	-	-
(+) 4. Amortització de despeses de formalització de deutes	-	-	-	-	-	-	-
(+) 5. Diferències de canvi negatives de llarg termini	-	-	-	-	-	-	-
(+) 6. Pèrdues en l'alienació d'immobilitzat	-	-	-	-	-	-	-
(+) 7. Recursos aplicats en operacions de gestió	1.346.551,08	57.562,40	58.017,63	1.462.131,11	-116.449,44	1.345.681,67	1.311.120,63
(-) 1. Excessos de provisions d'immobilitzat	-	-	-	-	-	-	-
(-) 2. Excessos de provisions per a riscos i despeses	-	-	-	-	-	-	-
(-) 3. Diferències de canvi positives a llarg termini	-	-	-	-	-	-	-
(-) 4. Beneficis en l'alienació d'immobilitzat	-	-	-	-	-	-	-
(-) 5. Subvencions de capital traspasades al resultat de l'exercici	-12.359,21	-	-	-12.359,21	-	-12.359,21	-17.065,24
<b>Recursos procedents d'operacions de gestió</b>	<b>1.377.594,14</b>	<b>61.409,53</b>	<b>56.329,44</b>	<b>1.495.333,11</b>	<b>-116.449,44</b>	<b>1.378.883,67</b>	<b>1.278.395,56</b>

Font: Institut d'Estudis Andorrans  
(Imports en euros)

*Conciliació entre el resultat economicopatrimonial i la liquidació del pressupost  
Exercici 2013*

	<b>Andorra</b>	<b>Barcelona</b>	<b>Toulouse</b>	<b>Total IEA</b>
<b>Despeses compte del resultat economicopatrimonial</b>	<b>1.257.015,09</b>	<b>57.568,43</b>	<b>58.051,85</b>	<b>1.372.635,37</b>
Amortitzacions	-26.937,95	-6,03	-34,22	-26.978,20
Variació d'existències	-24,50	-	-	-24,50
Variació de provisions d'existències	24,50	-	-	24,50
IGI suportat	2.943,41	-	-	2.943,41
Retorn Subvenció Resultat Exercici	-541,78	-	-	-541,78
Periodificació paga extra juny 2013	-	1.100,00	-	1.100,00
Periodificació paga extra juny 2014	-	-1.100,00	-	-1.100,00
Periodificació paga extra Nadal 2012	-	42,39	-	42,39
Inversió immobilitzat material	3.786,49	-	-	3.786,49
Periodificació Museu de Granollers (227-06/4(11))	4.005,00	-	-	4.005,00
Periodificació Museu de Granollers (227-10/4(12))	2.160,00	-	-	2.160,00
Periodificació Universitat de Lleida (227-11/4(12))	-1.242,00	-	-	-1.242,00
Periodificació X. Font (227-12/4(12))	693,00	-	-	693,00
Periodificació Jordi Carreras (227-20/4(12))	-5.500,00	-	-	-5.500,00
Periodificació Museu de Granollers (227-02/4)	-1.929,50	-	-	-1.929,50
Assegurances 2013	-	-	-431,00	-431,00
Assegurances 2014	-	-	444,00	444,00
Anena	-20,00	-	-	-20,00
Periodificació premsa 2013	-27,50	-	-	-27,50
Periodificació premsa 2014	29,17	-	-	29,17
<b>Liquidació de l'estat de despeses</b>	<b>1.234.433,43</b>	<b>57.604,79</b>	<b>58.030,63</b>	<b>1.350.068,85</b>
<b>Ingressos compte del resultat economicopatrimonial</b>	<b>1.273.479,41</b>	<b>61.409,53</b>	<b>56.329,44</b>	<b>1.391.218,38</b>
IGI repercutit	18.097,93	-	-	18.097,93
IGI no aplicat al pressupost	-15.150,05	-	-	-15.150,05
Subvencions transferides al resultat de l'exercici	-12.359,21	-	-	-12.359,21
<b>Liquidació de l'estat d'ingressos</b>	<b>1.264.068,08</b>	<b>61.409,53</b>	<b>56.329,44</b>	<b>1.381.807,05</b>
<b>Resultat pressupostari</b>	<b>29.634,65</b>	<b>3.804,74</b>	<b>-1.701,19</b>	<b>31.738,20</b>
<b>Resultat econòmic</b>	<b>16.464,32</b>	<b>3.841,10</b>	<b>-1.722,41</b>	<b>18.583,01</b>

Font: Institut d'Estudis Andorrans  
(Imports en euros)

### 2.3.1. Immobilitzat

L'entitat ha retut el compte de patrimoni, el resum del qual és el següent:

Descripció	Total IEA				
	Saldo inicial	Altes	Baixes	Regularitz.	Saldo final
<b>Immobilitzat immaterial</b>	<b>4.263,47</b>	-	<b>-1.219,63</b>	-	<b>3.043,84</b>
212 Propietat industrial	432,90	-	-	-	432,90
215 Aplicacions informàtiques	43.735,91	-	-	-	43.735,91
281x Amortització acumulada imm. immaterial	-39.905,34	-	-1.219,63	-	-41.124,97
<b>Immobilitzat material</b>	<b>47.710,41</b>	<b>3.786,49</b>	<b>-25.758,57</b>	-	<b>25.738,33</b>
221 Construccions	-	-	-	-	-
222 Instal·lacions tècniques	28.653,52	2.895,36	-	-	31.548,88
223 Maquinària	33.103,73	-	-	-	33.103,73
224 Utillatge	14.820,44	-	-	-	14.820,44
226 Mobiliari	69.236,27	380,89	-817,79	-	68.799,37
227 Equips per a processaments d'informació	102.519,32	510,24	-1.704,54	-	101.325,02
228 Elements de transport	11.710,00	-	-	-	11.710,00
229 Altre immobilitzat material	26.049,23	-	-	-	26.049,23
282x Amortització acumulada imm. material	-238.382,10	-	-23.236,24	-	-261.618,34
293 Provisions immobilitzat material	-	-	-	-	-
<b>Total</b>	<b>51.973,88</b>	<b>3.786,49</b>	<b>-26.978,20</b>	-	<b>28.782,17</b>

Font: Institut d'Estudis Andorrans  
(Imports en euros)

L'entitat ha inclòs en la columna de baixes la dotació a l'amortització de l'exercici.

De la revisió dels estats presentats en deriven les següents observacions:

#### *Excés d'amortització de l'immobilitzat*

Tres elements de l'immobilitzat han estat sobreamortitzats en l'exercici, per import de 3.386 euros, en haver-los-hi calculat l'import sobre la base d'una utilització de 29 mesos enlloc de 3 mesos.

### 2.3.2. Immobilitzat financer

El resum dels saldos comptabilitzats en aquest compte és el següent:

Descripció	Saldo a 31/12/2012	Altes	Baixes	Saldo a 31/12/2013
Fiances i dipòsits constituïts a llarg termini	2.029,39	-	-	2.029,39
<b>Total</b>	<b>2.029,39</b>	-	-	<b>2.029,39</b>

Font: Elaboració pròpia a partir d'informació de l'IEA  
(Imports en euros)

### 2.3.3. Existències

El saldo al tancament de l'exercici de la partida d'existències era el següent:

Descripció	Saldo a 31/12/2013	Saldo a 31/12/2012	Variació
Publicacions (sense documentació)	16.934,89	16.949,29	-14,40
Publicacions (amb documentació)	16.737,66	16.747,76	-10,10
Provisió per depreciació de mercaderies	-33.672,55	-33.697,05	24,50
<b>Total</b>	<b>-</b>	<b>-</b>	<b>-</b>

Font: Elaboració pròpia a partir d'informació de l'IEA  
(Imports en euros)

### 2.3.4. Deutors, vendes i ingressos

La rúbrica de deutors està integrada per les partides següents:

Descripció	Saldo a 31/12/2013	Saldo a 31/12/2012	Variació
Administracions públiques	46.732,09	87.511,11	-40.779,02
Altres deutors	50.228,89	6.298,80	43.930,09
<b>Total</b>	<b>96.960,98</b>	<b>93.809,91</b>	<b>3.151,07</b>

Font: Elaboració pròpia a partir d'informació de l'IEA  
(Imports en euros)

El detall de les vendes i ingressos és el següent:

Descripció	Saldo 2013	Saldo 2012	Variació
Vendes de publicacions	29,70	4.539,75	-4.510,05
Reintegraments	2.217,20	85,49	2.131,71
Ingressos per arrendaments	2.834,53	1.900,00	934,53
Ingressos per serveis diversos	384.420,42	293.364,69	91.055,73
Altres ingressos	65.975,66	17.464,03	48.511,63
<b>Total</b>	<b>455.477,51</b>	<b>317.353,96</b>	<b>138.123,55</b>

Font: Elaboració pròpia a partir d'informació de l'IEA  
(Imports en euros)

### 2.3.5. Tresoreria i comptes financers

El compte de tresoreria retut presenta el següent resum:

Centre	Descripció	Saldo		Variació absoluta	Variació %
		a 31.12.13	a 31.12.12		
	<b>Operacions pressupostàries</b>	<b>136.968,39</b>	<b>116.626,89</b>	<b>20.341,50</b>	<b>-17,44%</b>
	570 Caixa	1.877,02	550,19	1.326,83	241,16%
Andorra		1.703,20	328,36	1.374,84	418,70%
Barcelona		139,60	192,19	-52,59	-27,36%
Toulouse		34,22	29,64	4,58	15,45%
	571 Bancs i institucions de crèdit	135.091,37	116.076,70	19.014,67	-16,38%
Andorra	Crèdit Andorrà	76.448,37	103.166,18	-26.717,81	25,90%
	Banc Sabadell	44.054,92	-	44.054,92	
Barcelona	La Caixa	9.708,88	6.128,16	3.580,72	58,43%
Toulouse	Société Générale	4.879,20	6.782,36	-1.903,16	-28,06%
	<b>Operacions extra pressupostàries</b>	-	-	-	-
	570 Caixa	-	-	-	-
Andorra					
Barcelona					
Toulouse					
	571 Bancs i institucions de crèdit	-	-	-	-
Andorra	Crèdit Andorrà				
Andorra	Banc Sabadell d'Andorra				
Barcelona	La Caixa				
Toulouse	Société Générale				
	<b>Total</b>	<b>136.968,39</b>	<b>116.626,89</b>	<b>20.341,50</b>	<b>-17,44%</b>

Font: Institut d'Estudis Andorrans  
(Imports en euros)

El detall dels saldos que componen la rúbrica de tresoreria és el següent:

Descripció	Saldo a 31/12/2013	Saldo a 31/12/2012	Variació absoluta	Variació
<b>Caixa</b>	<b>1.877,02</b>	<b>550,19</b>	<b>1.326,83</b>	<b>241,16%</b>
<b>Bancs i institucions de crèdit</b>	<b>135.091,37</b>	<b>116.076,70</b>	<b>19.014,67</b>	<b>16,38%</b>
Crèdit Andorrà	76.448,37	103.166,18	-26.717,81	-25,90%
Banc Sabadell d'Andorra	44.054,92	-	44.054,92	-
La Caixa	9.708,88	6.128,16	3.580,72	58,43%
Société Générale	4.879,20	6.782,36	-1.903,16	-28,06%
<b>Total</b>	<b>136.968,39</b>	<b>116.626,89</b>	<b>20.341,50</b>	<b>17,44%</b>

Font: Elaboració pròpia a partir d'informació de l'IEA  
(Imports en euros)

De la revisió d'aquest apartat en resulten les observacions següents:

#### *Gestió comptable de tresoreria*

Tot i que els comptes retuts per l'entitat inclouen el compte de tresoreria, aquest no s'ajusta al requeriment de l'article 48 de la LGFP atès que no informa dels cobraments i pagaments de l'exercici diferenciats entre operacions pressupostàries i extrapressupostàries.

#### *Manca de firma mancomunada en determinades entitats financeres*

L'entitat té establert un procediment de mancomunació de signatures en aquells comptes bancaris a través del qual es canalitza la major part de la seva activitat. Amb tot, aquest procediment no consta implantat, o ho és parcialment, en la resta de comptes bancaris.

Es recomana adequar els procediments de pagament per tal que es respecti el principi de mancomunació, d'acord amb les previsions de l'art. 33 de la LGFP.

#### *Comptabilització dels xecs bancaris*

L'IEA no comptabilitza els pagaments per xec fins el moment en que són descomptats del banc. Per tal que els comptes i estats anuals reflecteixin la imatge fidel, recomanem que en el moment en que s'expedeixin els xecs bancaris es minori el saldo de tresoreria, i aquells que no han estat descomptats pel banc formin part de les conciliacions bancàries.

#### *Targeta de crèdit*

Els pagaments realitzats amb targetes de crèdit no segueixen en el moment d'efectuar-se el procediment ni les fases previstes per la LGFP, si bé són objecte d'una regularització a posteriori. Es recomana l'adopció d'un procediment per a la utilització d'aquest sistema de pagament que s'ajusti a les previsions de la Llei.

#### *Despeses amb domiciliació bancària dels pagaments*

L'IEA segueix la pràctica de domiciliar els pagaments: d'arrendaments d'aparcaments, de maquinària i locals, consums de carburants i calefacció, assegurances, i manteniments de locals. Aquesta pràctica és contrària al procediment que requereix

l'article 31 de la LGFP, donat que comporta que es materialitzin els pagaments amb anterioritat a que les despeses hagin estat liquidades i s'hagi dictat la preceptiva ordre de pagament requerida per la norma referida. Es recomana que l'entitat ajusti els seus procediments de pagament a les previsions d'aquella Llei.

### 2.3.6. Fons propis

Els moviments que s'observen en els comptes que integren aquest apartat són els següents:

Descripció	Saldo a 31/12/2012	Altes	Aplicació de resultats	Saldo a 31/12/2013
Resultats d'exercicis anteriors	151.946,73	-	-43.678,30	108.268,43
Resultat de l'exercici	-43.678,30	18.583,01	43.678,30	18.583,01
<b>Total</b>	<b>108.268,43</b>	<b>18.583,01</b>	<b>-</b>	<b>126.851,44</b>

Font: Elaboració pròpia a partir d'informació de l'IEA  
(Imports en euros)

### 2.3.7. Ingressos a distribuir en diversos exercicis

Els moviments de l'exercici es resumeixen en el quadre següent:

Descripció	Saldo a 31/12/2012	Altes	Baixes	Saldo a 31/12/2013
Ingressos a distribuir en diversos exercicis	16.498,04	-	-12.359,21	4.138,83
<b>Total</b>	<b>16.498,04</b>	<b>-</b>	<b>-12.359,21</b>	<b>4.138,83</b>

Font: Elaboració pròpia a partir d'informació de l'IEA  
(Imports en euros)

### 2.3.8. Creditors

El desglossament de l'epígraf de creditors és el següent:

Descripció	Saldo a 31/12/2013	Saldo a 31/12/2012	Variació
Creditors pressupostaris	86.088,95	91.771,94	-5.682,99
Administracions públiques	15.482,38	13.115,14	2.367,24
Altres creditors	-	9.861,02	-9.861,02
<b>Total</b>	<b>101.571,33</b>	<b>114.748,10</b>	<b>-13.176,77</b>

Font: Elaboració pròpia a partir d'informació de l'IEA  
(Imports en euros)

De la revisió d'aquest apartat, en deriven les observacions següents:

#### *Saldos amb la Universitat de Perpinyà*

En l'exercici 2007 l'IEA va comptabilitzar les despeses meritades com a conseqüència de les indemnitzacions a satisfer als treballadors del centre de Perpinyà del qual s'havia acordat el seu tancament. De l'import total de les indemnitzacions, la quantitat de 43.383 euros no va poder ser satisfeta, restant en els saldos creditors de l'entitat. D'aquest saldo, en exercicis anteriors, l'entitat va destinar una quantia al pagament de despeses diverses i a una indemnització laboral, sense que ens consti l'autorització dels òrgans de govern de l'entitat ni haver contrastat l'exigibilitat del deute com a pas previ a la seva regularització.

De constatar-se que el deute no és exigible a l'IEA, l'entitat l'ha d'integrar en el romanent de tresoreria afectat i ha d'englobar l'import de les quanties no aplicades per a ser reintegrades al Govern o, en el seu cas, per acord d'aquest darrer, ser destinat al finançament de pressupostos futurs. Durant l'exercici 2013, s'ha traspassat el saldo que quedava pendent, de 5.630 euros, a ingressos i utilitzant-lo, parcialment, com a crèdit ampliable.

#### *Saldo pendent amb el Govern comptabilitzat com creditor pressupostari*

L'IEA rep anualment transferències de Govern amb la finalitat de cobrir les necessitats de finançament de la seva activitat. D'acord amb l'article 18.1 de la Llei del pressupost per a l'exercici del 2013, *un cop aprovada la liquidació de comptes de les entitats beneficiàries de transferències nominatives per part dels òrgans competents de les dites entitats, i sempre que no s'hagi compromès en la seva totalitat la despesa pressupostada, el Govern pot o bé sol·licitar a aquests organismes que retornin els ingressos obtinguts amb la transferència i no utilitzats durant l'exercici pressupostari, o bé tenir en compte aquest romanent pressupostari per atorgar la subvenció de l'exercici següent mitjançant la rebaixa de la subvenció atorgada per l'import corresponent a aquest romanent pressupostari o bé autoritzar l'entitat beneficiària a mantenir els ingressos obtinguts amb la transferència i no utilitzats durant l'exercici pressupostari perquè no està afectada per finançar diferències de venciment entre els drets i les obligacions durant l'exercici, sempre que l'entitat acrediti al Govern aquestes necessitats de tresoreria i per finançar romanents de tresoreria negatius.*

Durant l'exercici 2013, l'IEA ha aplicat aquest precepte comptabilitzant a favor de Govern la quantitat de 542 euros. Igualment, durant l'exercici 2012, l'IEA va aplicar aquest precepte comptabilitzant a favor de Govern els superàvits pressupostaris dels exercicis anteriors (10.740 euros) i de l'exercici 2012 (14.951 euros). Aquests reconeixements no tenen el seu origen en operacions pressupostàries sinó en el compliment de l'article 18.1 de la Llei del pressupost per a l'exercici del 2013 per la qual cosa aquest saldo s'hauria de considerar com un creditor no pressupostari.

Amb tot, l'entitat segueix presentant resultats positius de l'exercici i d'exercicis anteriors i atenent al regulat per la norma anteriorment esmentada, els imports de les transferències no aplicades tenen el caràcter de reintegrables i no poden ser considerats com a resultats o fons propis havent de ser registrats com un passiu.



## 2.4. Estat del romanent de tresoreria

El càlcul del romanent de tresoreria retut per l'entitat en l'exercici 2013 presenta el següent detall:

Conceptes	Total IEA 2013	Exercici 2012
<b>1 (+) Drets pendents de cobrament</b>	<b>64.308,48</b>	<b>62.905,91</b>
(+) del pressupost corrent	90.413,14	93.809,91
(+) de pressupostos tancats	6.547,84	
(+) d'operacions no pressupostàries	-	
(-) de cobraments dubtosos	-	
(-) drets cobrats pendents d'aplicació definitiva	-32.652,50	-30.904,00
<b>2 (-) Obligacions pendents de pagament</b>	<b>101.098,16</b>	<b>108.769,60</b>
(+) del pressupost corrent	53.031,86	98.665,50
(+) de pressupostos tancats	33.057,09	5.380,15
(+) d'operacions no pressupostàries	15.482,38	10.702,45
(-) obligacions pagades pendents d'aplicació definitiva	-473,17	-5.978,50
<b>3 (+) Fons líquids</b>	<b>136.968,39</b>	<b>116.626,89</b>
<b>I. Romanent de tresoreria afectat</b>	<b>100.178,73</b>	<b>70.763,20</b>
<b>II. Romanent de tresoreria no afectat</b>	<b>-</b>	<b>-</b>
<b>III Romanent de tresoreria total</b>	<b>100.178,71</b>	<b>70.763,20</b>

Font: Institut d'Estudis Andorrans  
(Imports en euros)

De la revisió de l'estat anterior en deriven les observacions següents:

### *Saldo operacions no pressupostàries*

S'inclouen sota la rúbrica d'obligacions pendents de pagament del pressupost corrent els imports corresponents als superàvits pressupostaris per un import de 26.232 euros, els quals s'haurien de classificar com a obligacions pendents de pagament d'operacions no pressupostàries.

### *Obligacions pendents d'aplicació definitiva*

El romanent de tresoreria presenta com obligacions pagades i ingressos pendents d'aplicació definitiva els imports corresponents a les periodificacions efectuades en funció del principi de meritació. Aquestes operacions van ser comptabilitzades i aplicades en el seu moment en la liquidació del pressupost i per tant no s'han de computar en el romanent de tresoreria. Aquest fet suposa que el romanent de tresoreria es trobi infravalorat en 32.179 euros.

## 2.5. Contractació pública

No s'han posat de manifest incidències i observacions relatives a la contractació administrativa.

## 2.6. Altres aspectes a destacar

Així mateix, de la revisió efectuada s'han observat els següents aspectes a mencionar:

### *Manca de control pressupostari*

La disposició addicional quarta de la Llei 35/2012, del 13 de desembre, del pressupost per a l'exercici del 2013, estableix, entre d'altres disposicions, que *el Govern pot aprovar, mitjançant un reglament, anualment i durant el primer trimestre de l'any posterior a l'any de tancament pressupostari, a proposta de la Intervenció General amb la conformitat prèvia del ministre encarregat de les finances, un programa de control pressupostari que determini les entitats parapúbliques o de dret públic, les societats públiques participades per l'Administració general amb incidència sobre les finances públiques i les entitats privades que reben subvencions, préstecs, avals i altres ajuts a càrrec del pressupost general, que estiguin subjectes al control pressupostari, així com la modalitat i l'abast de control a la qual estiguin subjectes.*

Per decret de 27 de març de 2013 s'ha establert el programa per a l'exercici 2013 d'acord amb el qual l'IEA no ha quedat subjecta a control pressupostari ni s'ha efectuat cap acció posterior en aquest sentit.

### *Control d'oportunitat i eficàcia*

L'article 36 de la LGFP estableix com a finalitats de la gestió de la despesa pública, a més dels pretesos en les actuacions que s'impulsen, els objectius d'economicitat i eficiència, establint per a la seva supervisió i mesura els controls pressupostaris de legalitat, oportunitat econòmica, control financer, control d'eficàcia i control polític.

L'IEA no disposa d'objectius específics i quantificables dels programes de despesa i dels corresponents indicadors del seu compliment, previstos en la LGFP ni estudis relatius a l'anàlisi dels costos de funcionament i del rendiment o la utilitat dels serveis que presta, la qual cosa, impedeix analitzar objectivament si la gestió dels recursos ha estat orientada per criteris d'eficàcia i eficiència.

## 2.7. Evolució de les magnituds i ratis principals

Es presenta a continuació l'evolució de les magnituds i ratis principals de la gestió econòmicofinancera de l'entitat:

### Resum pressupost inicial d'ingressos

Pressupost d'ingressos	Pressupost 2008	Pressupost 2009	Pressupost 2010 (*)	Pressupost 2011 (*)	Pressupost 2012	Pressupost 2013
3. Taxes i altres ingressos	42.000	-	-	-	-	-
4. Transferències corrents	1.015.245	1.017.246	1.017.246	1.017.246	960.541	922.987
<b>Ingressos corrents</b>	<b>1.057.245</b>	<b>1.017.246</b>	<b>1.017.246</b>	<b>1.017.246</b>	<b>960.541</b>	<b>922.987</b>
7. Transferències de capital	67.893	-	-	-	-	-
<b>Ingressos de capital</b>	<b>67.893</b>	<b>-</b>	<b>-</b>	<b>-</b>	<b>-</b>	<b>-</b>
<b>Total ingressos</b>	<b>1.125.138</b>	<b>1.017.246</b>	<b>1.017.246</b>	<b>1.017.246</b>	<b>960.541</b>	<b>922.987</b>

(\*) Pròrroga pressupostària

Font: Elaboració pròpia a partir d'informació de l'IEA

(Imports en euros)

### Resum pressupost inicial de despeses

Pressupost de despeses	Pressupost 2008	Pressupost 2009	Pressupost 2010 (*)	Pressupost 2011 (*)	Pressupost 2012	Pressupost 2013
1. Despeses de personal	735.338	769.895	769.895	769.895	756.580	739.453
2. Consum de béns corrents i serveis	319.207	244.051	244.051	244.051	203.261	182.934
3. Despeses financeres	2.700	3.300	3.300	3.300	700	600
<b>Despeses corrents</b>	<b>1.057.245</b>	<b>1.017.246</b>	<b>1.017.246</b>	<b>1.017.246</b>	<b>960.541</b>	<b>922.987</b>
6. Inversions reals	67.893	-	-	-	-	-
<b>Despeses de capital</b>	<b>67.893</b>	<b>-</b>	<b>-</b>	<b>-</b>	<b>-</b>	<b>-</b>
<b>Total despeses</b>	<b>1.125.138</b>	<b>1.017.246</b>	<b>1.017.246</b>	<b>1.017.246</b>	<b>960.541</b>	<b>922.987</b>

(\*) Pròrroga pressupostària

Font: Elaboració pròpia a partir d'informació de l'IEA

(Imports en euros)

Evolució del pressupost



Font: Elaboració pròpia a partir d'informació de l'IEA

(Imports en euros)

### Resum de la liquidació del pressupost d'ingressos

Pressupost d'ingressos	Liquidat 2008	Liquidat 2009	Liquidat 2010	Liquidat 2011	Liquidat 2012	Liquidat 2013
3. Taxes i altres ingressos	160.212	122.206	105.136	247.329	329.128	458.425
4. Transferències corrents	1.015.246	1.003.928	1.010.677	1.017.246	960.541	922.987
5. Ingressos patrimonials	728	305	120	268	407	394
<b>Ingressos corrents</b>	<b>1.176.186</b>	<b>1.126.439</b>	<b>1.115.933</b>	<b>1.264.843</b>	<b>1.290.076</b>	<b>1.381.806</b>
7. Transferències de capital	36.717	31.162	-	-	-	-
<b>Ingressos de capital</b>	<b>36.717</b>	<b>31.162</b>	<b>-</b>	<b>-</b>	<b>-</b>	<b>-</b>
<b>Total ingressos</b>	<b>1.212.903</b>	<b>1.157.601</b>	<b>1.115.933</b>	<b>1.264.843</b>	<b>1.290.076</b>	<b>1.381.806</b>

Font: Elaboració pròpia a partir d'informació de l'IEA

(Imports en euros)

## Resum de la liquidació del pressupost de despeses

Pressupost de despeses	Liquidat 2008	Liquidat 2009	Liquidat 2010	Liquidat 2011	Liquidat 2012	Liquidat 2013
1. Despeses de personal	820.765	851.943	858.749	967.335	1.034.940	1.137.456
2. Consum de béns corrents i serveis	318.811	300.884	288.361	264.772	275.979	207.259
3. Despeses financeres	4.400	3.294	2.819	1.490	873	1.398
<b>Despeses corrents</b>	<b>1.143.976</b>	<b>1.156.121</b>	<b>1.149.929</b>	<b>1.233.597</b>	<b>1.311.792</b>	<b>1.346.113</b>
6. Inversions reals	53.556	28.259	12.522	21.931	17.669	3.957
<b>Despeses de capital</b>	<b>53.556</b>	<b>28.259</b>	<b>12.522</b>	<b>21.931</b>	<b>17.669</b>	<b>3.957</b>
<b>Total despeses</b>	<b>1.197.532</b>	<b>1.184.380</b>	<b>1.162.451</b>	<b>1.255.528</b>	<b>1.329.461</b>	<b>1.350.070</b>

Font: Elaboració pròpia a partir d'informació de l'IEA  
(Imports en euros)

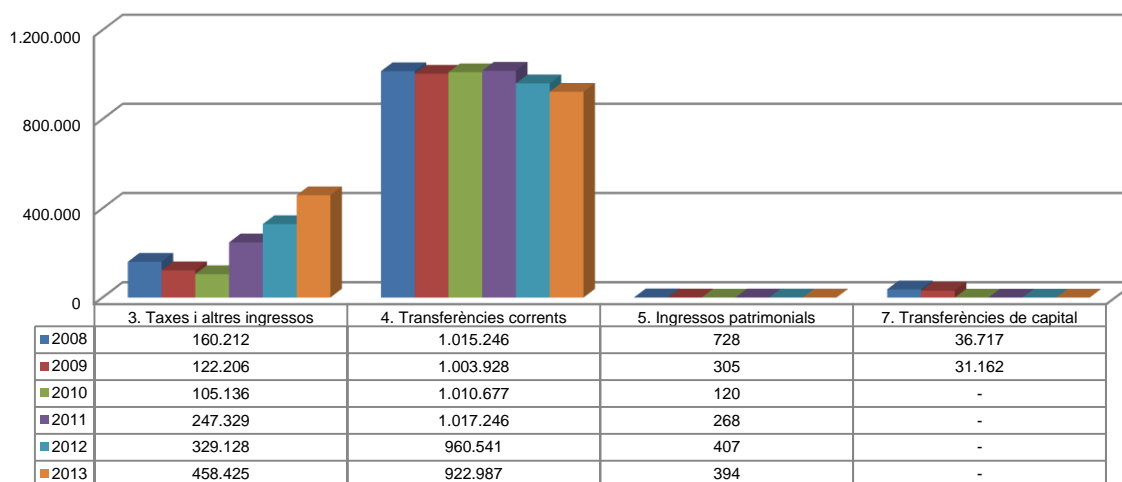
### Evolució liquidació del pressupost



Font: Elaboració pròpia a partir d'informació de l'IEA  
(Imports en euros)

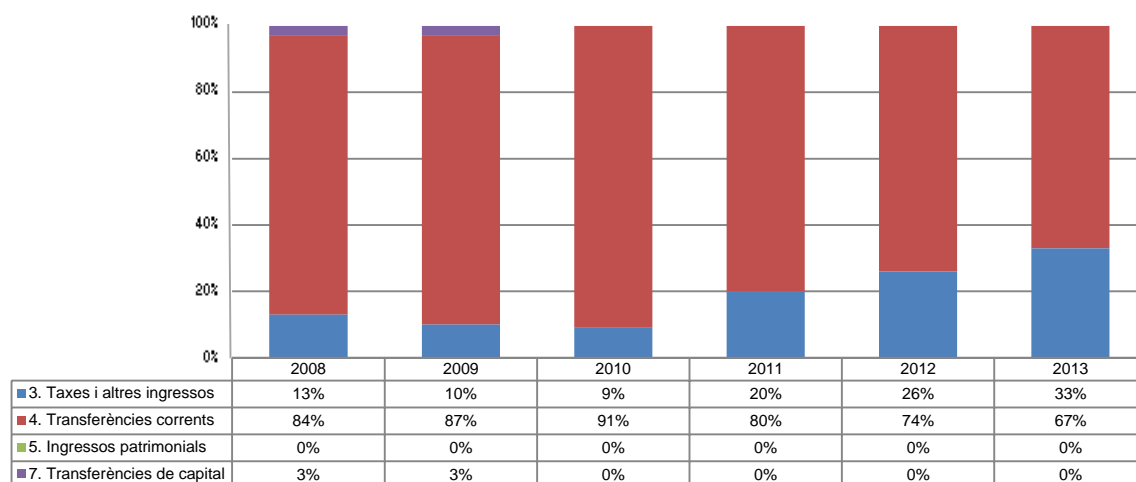
La distribució de les liquidacions d'ingressos i despeses dels darrers exercicis es representa gràficament en els quadres següents:

### Liquidació pressupost ingressos valor absolut



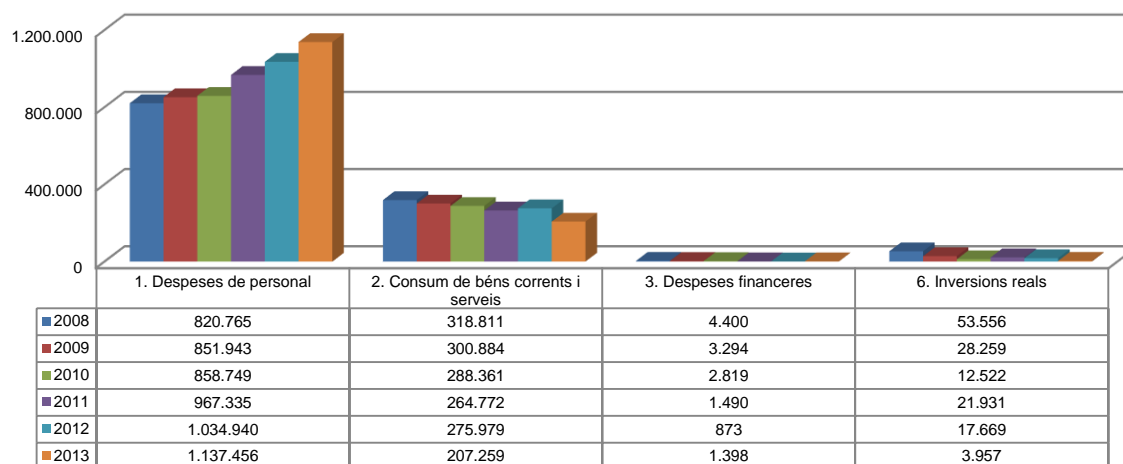
Font: Elaboració pròpia a partir d'informació de l'IEA  
(Imports en euros)

### Liquidació pressupost ingressos valor relatiu



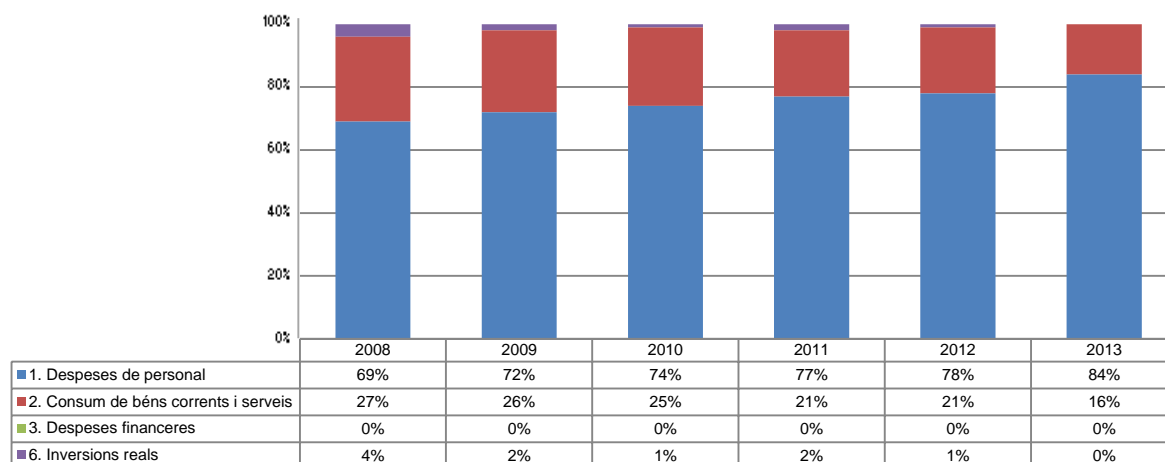
Font: Elaboració pròpia a partir d'informació de l'IEA

### Liquidació pressupost despeses valor absolut



Font: Elaboració pròpia a partir d'informació de l'IEA  
(Imports en euros)

### Liquidació pressupost despeses valor relatiu



Font: Elaboració pròpia a partir d'informació de l'IEA

## Resultat pressupostari i romanent de tresoreria

Es presenta a continuació l'evolució del resultat pressupostari:

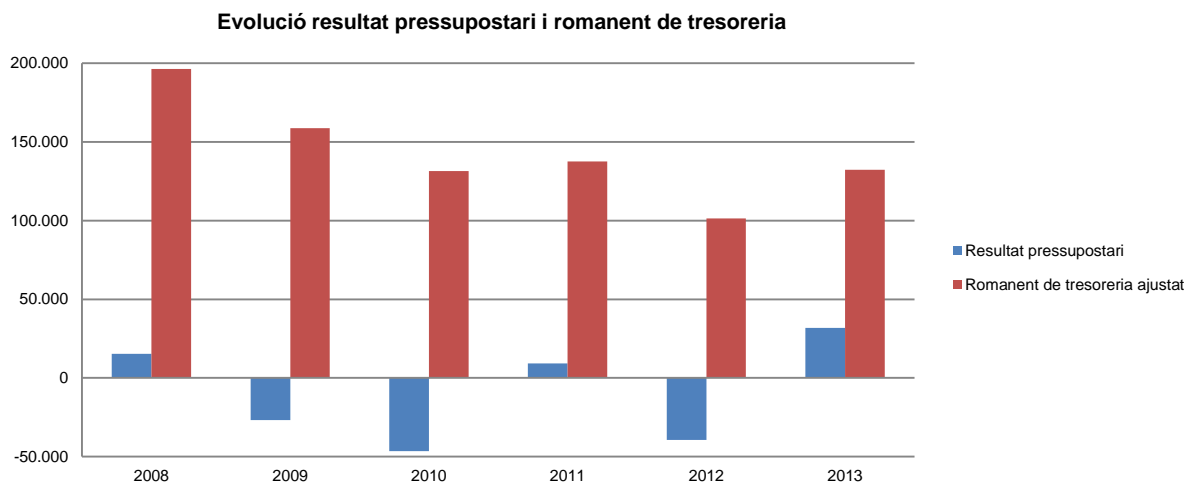
Descripció	2008	2009	2010	2011	2012	2013
Total ingressos liquidats	1.212.903	1.157.601	1.115.933	1.264.843	1.290.076	1.381.806
Total despeses liquidades	1.197.532	1.184.380	1.162.451	1.255.528	1.329.461	1.350.070
<b>Resultat pressupostari</b>	<b>15.371</b>	<b>-26.779</b>	<b>-46.518</b>	<b>9.315</b>	<b>-39.385</b>	<b>31.736</b>

Font: Elaboració pròpia a partir d'informació de l'IEA  
(Imports en euros)

La variació i evolució del romanent de tresoreria considerant, en cas que n'hi hagi, aquelles incidències més significatives detectades i indicades en els corresponents informes de fiscalització presenta el següent detall:

Descripció	RT Ajustat 2008	RT Ajustat 2009	RT Ajustat 2010	RT Ajustat 2011	RT Ajustat 2012	RT Ajustat 2013
1. (+) Drets pendents de cobrament	90.529	309.820	69.440	105.022	87.831	96.014
2. (-) Obligacions pendents de pagament	-110.839	-147.467	-96.487	-51.565	-103.139	-100.625
3. (+) Fons líquids	216.643	-3.607	158.593	84.183	116.627	136.968
<b>Romanent de tresoreria total (1-2+3)</b>	<b>196.333</b>	<b>158.746</b>	<b>131.546</b>	<b>137.640</b>	<b>101.319</b>	<b>132.357</b>
I. Romanent de tresoreria afectat	192.593	154.677	131.546	137.640	101.319	132.357
II. Romanent de tresoreria no afectat	3.740	4.069	-	-	-	-
<b>Romanent de tresoreria total (1-2+3)=(I+II)</b>	<b>196.333</b>	<b>158.746</b>	<b>131.546</b>	<b>137.640</b>	<b>101.319</b>	<b>132.357</b>

Font: Elaboració pròpia a partir d'informació de l'IEA  
(Imports en euros)



Font: Elaboració pròpia a partir d'informació de l'IEA  
(Imports en euros)

## Indicadors i ratis

Indicadors pressupostaris		Exercici 2009	Exercici 2010	Exercici 2011	Exercici 2012	Exercici 2013
<b>Grau de modificacions del pressupost</b> (La proximitat al 0% mostra una menor necessitat de modificar les previsions inicials estimades)	= $\frac{\text{Modificacions del pressupost}}{\text{Previsions inicials}}$	30,9%	26,9%	32,3%	43,5%	53,4%
<b>Grau de liquidació de drets</b> (Mostra el grau de realització dels ingressos previstos. La proximitat al 100% indica una bona previsió d'ingressos)	= $\frac{\text{Drets liquidats}}{\text{Previsions definitives d'ingressos - Incorporació del romanent de tresoreria}}$	113,8%	86,5%	94,0%	93,6%	97,6%
<b>Grau de liquidació d'obligacions</b> (Mostra el grau de realització de les despeses previstes. No hauria d'excedir el 100%)	= $\frac{\text{Obligacions liquidades}}{\text{Previsions definitives de despeses}}$	88,9%	90,1%	93,3%	96,4%	95,4%
<b>% que representen les despeses de personal</b> (% que representen les despeses de personal sobre el total de despeses de l'exercici.)	= $\frac{\text{Obligacions liquidades capítol 1}}{\text{Obligacions liquidades totals}}$	71,9%	73,9%	77,0%	77,8%	84,3%
<b>% que representen les despeses corrents</b> (% que representen les despeses en béns corrents i serveis de titularitat de l'entitat sobre el total de despeses de l'exercici)	= $\frac{\text{Obligacions liquidades capítol 2}}{\text{Obligacions liquidades totals}}$	25,4%	24,8%	21,1%	20,8%	15,4%
<b>% que representa les despeses per transferències corrents</b>	= $\frac{\text{Obligacions liquidades capítol 4}}{\text{Obligacions liquidades totals}}$	0,0%	0,0%	0,0%	0,0%	0,0%
<b>Esforç inversor</b> (% de despeses que corresponen a la realització d'inversions en l'exercici. La realització d'inversions es troba relacionada amb l'adquisició, ampliació, conservació o millora de les infraestructures i béns de capital)	= $\frac{\text{Obligacions liquidades capítol 6}}{\text{Obligacions liquidades totals}}$	2,4%	1,1%	1,7%	1,3%	0,3%
<b>Estalvi brut</b> (El seu valor ha de ser positiu. Capacitat dels ingressos corrents per finançar despeses de capital)	= $\frac{\text{(Drets liquidats operacions corrents - obligacions liquidades op. corrents)}}{\text{Drets liquidats operacions corrents}}$	-2,6%	-3,0%	2,5%	-1,7%	2,6%
<b>Estalvi net</b> (El seu valor ha de ser positiu. Un valor negatiu indica que no es disposa de recursos corrents suficients per finançar l'amortització del deute formalitzat)	= $\frac{\text{(Drets liquidats operacions corrents - obligacions liquidades op. corrents - passius financers)}}{\text{Drets liquidats operacions corrents}}$	-2,6%	-3,0%	2,5%	-1,7%	2,6%
<b>Autonomia</b> (Capacitat de finançament sense transferències externes. No inclosos capítols 4 i 7)	= $\frac{\text{Drets liquidats totals - transferències}}{\text{Drets liquidats totals}}$	10,6%	9,4%	19,6%	25,5%	33,2%
<b>Autonomia fiscal</b> (Capacitat de finançament amb els tributs liquidats)	= $\frac{\text{Drets liquidats tributs (cap. 1, 2 i 3)}}{\text{Drets liquidats totals}}$	10,6%	9,4%	19,6%	25,5%	33,2%
Ratis de liquiditat		Exercici 2009	Exercici 2010	Exercici 2011	Exercici 2012	Exercici 2013
<b>Fons de maniobra</b> (Hauria de tenir valor positiu)	= $\frac{\text{Actiu corrent - Passiu corrent}}{\text{Passiu corrent}}$	214.823	125.915	132.009	70.763	100.179
<b>Rati de liquiditat</b> (El valor hauria de fluctuar entre el 150% i 200%)	= $\frac{\text{Actiu corrent}}{\text{Passiu corrent}}$	226,6%	221,9%	329,0%	148,6%	174,6%
<b>Rati de tresoreria</b> (Valor pròxim al 100%)	= $\frac{\text{Efectiu i altres actius líquids equivalents}}{\text{Passiu corrent}}$	-2,1%	153,5%	146,1%	80,1%	102,0%

Font: Elaboració pròpia a partir d'informació de l'IEA  
(Imports en euros)

### **3. OBSERVACIONS I RECOMANACIONS**

#### **Relatives a la comptabilitat pública**

- En l'exercici, s'han amortitzat tres elements per un termini superior al que era procedent, provocant un excés de dotació a l'amortització de 3.386 euros. (nota 2.3.1)

### **4. OBSERVACIONS I RECOMANACIONS D'ANYS ANTERIORS**

Les observacions i recomanacions formulades en exercicis anteriors, que deriven de fets que segueixen pendents o de pràctiques que s'han mantingut en aquest exercici, amb les corresponents matisacions o actualitzacions en el cas que n'hi hagi, es recullen a continuació:

#### **Relatives a la comptabilitat pública**

- En la tramitació i aprovació de modificacions de crèdit per transferència, l'entitat hauria incomplert el regulat per l'article 26 de la LGFP, atès que les transferències ordenades pels òrgans de govern de l'entitat no poden afectar als crèdits per a remuneracions de personal. L'import afectat per aquest incompliment ascendeix a 26.330 euros, dels quals 6.000 euros provenen del capítol 2. Així mateix, s'han generat crèdits per majors ingressos per import superior en 3.324 euros als que serien disponibles d'acord amb l'article 27 de la LGFP. D'altra banda al tancament de l'exercici es tramiten modificacions pressupostàries per transferències de crèdit, la finalitat de les quals és, únicament, la d'habilitar crèdit pressupostari a aquelles partides que presenten dèficit a la seva consignació. (nota 2.1.2)
- Les nòmines del personal es registren pressupostàriament acumulant en un sol acte les fases ACLOP, tot i que a l'inici de l'exercici l'entitat té compromeses les despeses de personal per aquelles persones les quals presten els seus serveis per a tot l'exercici o, en el seu cas, fins a l'extinció del contracte. Aquesta pràctica, que també afecta altres despeses en béns corrents i serveis, provoca que el pressupost no s'utilitzi com l'eina de gestió que garanteix l'acompliment del principi d'especialitat quantitativa. (notes 2.2.4 i 2.2.5)
- Tot i que els comptes retuts per l'entitat inclouen el compte de tresoreria, aquest no s'ajusta al requeriment de l'article 48 de la LGFP atès que no informa dels cobraments i pagaments de l'exercici diferenciats entre operacions pressupostàries i extrapressupostàries. (nota 2.3.5)
- En l'exercici 2007 l'IEA va comptabilitzar les despeses meritades com a conseqüència de les indemnitzacions a satisfer als treballadors del centre de Perpinyà del qual s'havia acordat el seu tancament. De l'import total de les indemnitzacions, la quantitat de 43.383 euros no va poder ser satisfeta. L'entitat va destinar una quantia al pagament de despeses diverses i a una indemnització laboral, sense que ens consti l'autorització dels òrgans de govern de l'entitat ni haver contrastat l'exigibilitat del deute com a pas previ a la seva regularització. Durant l'exercici 2013, s'ha traspasat el saldo que



quedava pendent (5.630 euros) a ingressos i utilitzant-lo com a crèdit ampliable. (nota 2.3.8)

- L'entitat presenta en els comptes de l'exercici fiscalitzat resultats positius i resultats positius d'exercicis anteriors quan, d'acord amb l'article 18.1 de la Llei del pressupost de l'exercici del 2013, i atès que rep transferències de Govern amb la finalitat de cobrir les necessitats de finançament de la seva activitat, els imports de les transferències no aplicades no poden ser considerats com fons propis havent de ser registrats com un passiu. (nota 2.3.8)
- En el càlcul del romanent de tresoreria, l'entitat ha donat el tractament incorrecte d'operacions pendents d'aplicació definitiva als imports que deriven de les periodificacions dels ingressos i de les despeses de l'exercici, provocant una infravaloració del romanent total i de l'afectat de 32.179 euros. (nota 2.4)

### **Altres observacions**

- L'IEA ha retribuit als seus treballadors per alguns conceptes que no estan emparats en cap normativa reguladora. (nota 2.2.4)
- S'ha detectat pagaments de triennis que no s'ajusten a les restriccions establertes per l'article 23.1 de la Llei del pressupost per a l'exercici del 2013. (nota 2.2.4)
- L'IEA té establert un procediment de mancomunació de signatures en aquells comptes bancaris a través dels quals es canalitza la major part de la seva activitat. Amb tot, aquest procediment no consta implantat, o ho és parcialment, en la resta de comptes bancaris. Es recomana adequar els procediments de pagament per tal que es respecti el principi de mancomunació, d'acord amb les previsions de l'art. 33 de la LGFP. (nota 2.3.5)
- L'IEA no ha estat sotmès als controls pressupostaris previstos per l'article 36 de la LGFP. (nota 2.6)

## **5. CONCLUSIONS**

De les verificacions efectuades d'acord amb procediments d'auditoria es desprèn que, excepte per les conseqüències que es deriven de les observacions contingudes en els apartats 3 i 4, els comptes anuals sotmesos a fiscalització expressen, en tots els aspectes significatius, la imatge fidel del patrimoni i de la situació financera de l'Institut d'Estudis Andorrans a 31 de desembre de 2013, dels resultats de les seves operacions i dels recursos obtinguts i aplicats, i de l'execució del pressupost d'ingressos i despeses corresponents a l'exercici anual acabat en la mateixa data i contenen, juntament amb la memòria que els acompanya, la informació necessària i suficient per la seva interpretació i comprensió adequada, de conformitat amb els principis i normes comptables generalment acceptats recollits a la LGFP i al PGCP, i guarden uniformitat amb els aplicats en l'exercici anterior.

També es desprèn que, excepte pels aspectes descrits en el cos de l'informe, l'Institut d'Estudis Andorrans ha complert de forma raonable amb la legislació bàsica relativa a l'administració i control dels fons públics que li és aplicable per l'exercici anual acabat el 31 de desembre de 2013.

## **6. AL·LEGACIONS**

D'acord amb allò que preveuen els articles 3 i 10 de la Llei del Tribunal de Comptes es va trametre a l'Institut d'Estudis Andorrans el present informe per tal que pogués presentar les al·legacions que considerés oportunes.

## **7. OBSERVACIONS COMPLEMENTÀRIES**

Atès que no han estat presentades al·legacions no hi ha cap observació complementària.