

## **TRIBUNAL DE COMPTES D'ANDORRA**

Informe relatiu als treballs de fiscalització  
corresponents al tancament de l'exercici 2019, de la  
**FUNDACIÓ PRIVADA DEL SECTOR PÚBLIC ACTUATECH**

Juny de 2021

## ÍNDEX

<b>1. INTRODUCCIÓ</b>	<b>4</b>
1.1. Objecte i abast	4
1.2. Metodologia	4
1.3. Naturalesa jurídica	5
1.4. Marc jurídic	5
1.5. Organització i control intern	6
1.6. Limitacions a l'abast	6
<b>2. FISCALITZACIÓ REALITZADA</b>	<b>7</b>
2.1. Estats financers	7
2.1.1. Efectius i equivalents a efectiu	11
2.1.2. Comptes a cobrar, vendes i ingressos	12
2.1.3. Inversions	13
2.1.4. Propietat, planta i equipament	13
2.1.5. Actius intangibles	14
2.1.6. Passius corrents	14
2.1.7. Actius nets/Patrimoni	16
2.1.8. Despeses de personal	17
2.1.9. Altres despeses de gestió	17
2.1.10. Despeses financeres i extraordinàries	18
2.2. Execució pressupostària	19
2.3. Estat del romanent de tresoreria	22
2.4. Contractació	22
2.5. Evolució de les magnituds i ratis principals	23
<b>3. OBSERVACIONS I RECOMANACIONS</b>	<b>28</b>
<b>4. OBSERVACIONS I RECOMANACIONS D'ANYS ANTERIORS</b>	<b>28</b>
<b>5. CONCLUSIONS</b>	<b>28</b>
<b>6. AL·LEGACIONS</b>	<b>29</b>
<b>7. OBSERVACIONS COMPLEMENTÀRIES</b>	<b>29</b>

## **Abreviacions**

LGFP: Llei general de les finances públiques

NICSP: Normes internacionals de comptabilitat del sector públic

# 1. INTRODUCCIÓ

## 1.1. Objecte i abast

D'acord amb l'art. 8 de la Llei del Tribunal de Comptes, de 13 d'abril de 2000, correspon a aquest Òrgan la fiscalització externa de la gestió econòmica, financera i comptable de les entitats que gestionen cabals públics, entre d'altres, la Fundació privada del sector públic ActuaTech (en endavant la Fundació).

La fiscalització de la Fundació forma part dels treballs de fiscalització per a l'exercici 2019, d'acord amb les competències que té atribuïdes aquest Tribunal.

Aquesta actuació suposa la realització d'una auditoria de regularitat (financera i de compliment) de l'activitat economicofinancera de l'esmentada entitat, desenvolupada en l'exercici 2019.

La informació comptable examinada ha estat la integrada per la liquidació de comptes lliurada al Tribunal de Comptes en data 26 de juny de 2020, i consta, entre altres, de la documentació següent: gestió comptable d'ingressos i despeses (liquidació del pressupost), gestió comptable de tresoreria, gestió comptable del patrimoni, estat de situació financera, estat del rendiment financer, estat de canvis en els actius nets/patrimoni i estat de fluxos d'efectiu. D'acord amb el Decret d'aprovació del Reglament relatiu a l'adopció de les NICSP, s'inclou també segons el model d'estats financers: el resultat pressupostari, la conciliació entre el resultat pressupostari i el resultat comptable, modificacions pressupostàries, el romanent de tresoreria i notes en les quals s'inclou un resum de les polítiques comptables significatives i altres notes explicatives.

En data 31 d'agost de 2020, es lliura al Tribunal de Comptes un informe d'auditoria encarregat per la pròpia entitat.

## 1.2. Metodologia

El treball s'ha realitzat d'acord amb els Principis i Normes d'Auditoria del Sector Públic i ha consistit en la realització d'aquelles proves selectives i revisions de procediments que s'han considerat necessàries en cada cas per a l'examen de les diferents àrees.

L'actuació portada a terme ha estat una auditoria de regularitat, que inclou una auditoria de legalitat o compliment i una auditoria financera, amb els següents objectius:

- Verificar si l'activitat economicofinancera de la Fundació s'ha desenvolupat de conformitat amb les normes, disposicions i directrius que li són d'aplicació.
- Verificar si els comptes anuals i altres estats financers de la Fundació expressen la imatge fidel del patrimoni, de la situació financera, del rendiment financer i de l'execució del pressupost, i que la informació economicofinancera es presenta d'acord als principis comptables que li són d'aplicació.

No obstant això, en la mesura que s'han detectat en la fiscalització, en l'informe es posen de manifest incidències i conclusions que tenen a veure amb la gestió, és a dir, que indiquen si la gestió economicofinancera s'ha portat a terme amb criteris d'eficàcia, eficiència i economia.

Han estat objecte de la present fiscalització els fets generats per la Fundació en l'exercici 2019, encara que, quan ha calgut per tenir incidència en l'exercici fiscalitzat, també ho han estat els d'exercicis anteriors i posteriors, abordant tant els aspectes comptables i pressupostaris com els patrimonials, així com els d'organització i control intern existents. Al mateix temps, també s'ha verificat si es compleix amb la legalitat vigent en la gestió dels recursos públics.

No s'han portat a terme procediments específics, amb tendència a localitzar fets posteriors que poguessin afectar l'exercici fiscalitzat. No obstant això, en aquells casos en els quals s'ha comptat amb evidència d'algun tipus, originada amb posterioritat a la data de tancament dels exercicis, s'ha fet referència als mateixos a l'informe.

El treball de camp a les dependències de l'ens fiscalitzat va concloure el 4 de novembre de 2020.

### **1.3. Naturalesa jurídica**

La Fundació privada del sector públic ActuaTech es constitueix al gener de 2015 amb l'objectiu d'establir un marc de referència pel desplegament i impuls de projectes tecnològics amb un alt valor afegit que contribueixin al desenvolupament del Smart Country en el context de diversificació econòmica d'Andorra i contribuir al desenvolupament de l'economia andorrana mitjançant la creació d'un entorn tecnològic propici que fomenti l'atracció de talent i generació de coneixement orientat a idear nous serveis i oportunitats pel país, convertint el Principat d'Andorra en un país intel·ligent de referència internacional.

És una fundació del sector públic, sense ànim de lucre, amb plena personalitat i capacitat jurídica i d'obrar que es regeix per les disposicions legals vigents, en particular per la Llei 11/2008, de 12 de juny, i pels estatuts fundacionals, i pels estatuts fundacionals, que expressen la voluntat fundacional i per les subsegüents actuacions de modificació, d'interpretació i de desenvolupament dels mateixos, realitzades pel Patronat.

### **1.4. Marc jurídic**

La legislació que regula l'activitat economicofinancera, pressupostària i comptable de la Fundació en el període fiscalitzat es conté, fonamentalment, en les següents disposicions:

- Estatuts de la Fundació ActuaTech, 15 de gener de 2015.
- Decret del 22-12-2016 d'aprovació del Reglament relatiu a l'adopció de les Normes internacionals de comptabilitat del sector públic amb el caràcter de Pla marc per al sector públic estatal del Principat d'Andorra.

- Decret legislatiu del 13-2-2019 de publicació del text refós de la Llei 11/2008, del 12 de juny, de fundacions.
- Llei 18/2019, del 15 de febrer, del pressupost per a l'exercici del 2019.

## **1.5. Organització i control intern**

El control intern és un procés integral de l'organització, responsabilitat dels òrgans de govern i direcció de l'entitat, dissenyat per afrontar els riscos i per aportar una seguretat raonable que en la consecució de la missió de l'ens s'assoleixen els objectius de:

- Execució ordenada, ètica, econòmica, eficient i efectiva de les operacions.
- Compliment de les obligacions de responsabilitat.
- Compliment de les lleis i regulació aplicable.
- Salvaguarda dels recursos per evitar pèrdues, mal ús o danys.

En els treballs de fiscalització s'han estudiat i avaluat aquells procediments del control intern que hem considerat necessaris atenent l'abast i la naturalesa del treball, sense que l'esmentat estudi hagi pretès identificar necessàriament totes les debilitats que puguin existir, motiu pel qual no expressem una opinió sobre el sistema de control intern de la Fundació. No obstant això, en el transcurs de l'informe es detallen aquelles observacions i recomanacions que han de possibilitar la millora dels procediments de control intern de la Fundació. En la figura del gerent recau la responsabilitat de la gestió econòmica, administrativa i operativa de la Fundació.

L'òrgan de govern de la Fundació és el seu Patronat format per un nombre mínim de quatre i un nombre màxim de sis patrons, que poden ser persones físiques o jurídiques. Són membres nats del patronat el Servei de Telecomunicacions d'Andorra, les Forces Elèctriques d'Andorra, la Universitat d'Andorra i el Govern d'Andorra. El Govern d'Andorra és el president del Patronat.

La Fundació no s'ha inclòs en els programes de control pressupostari referits a l'exercici fiscalitzat ni consta cap actuació de la intervenció general en matèria de control intern.

## **1.6. Limitacions a l'abast**

En el desenvolupament del nostre treball s'han posat de manifest les següents limitacions:

- A la data del nostre informe, una entitat financera que presenta en el balanç a 31 de desembre de 2019 un saldo deutor per un import total de 109 euros, no ha respost a la circularització efectuada.

## 2. FISCALITZACIÓ REALITZADA

### 2.1. Estats financers

Estat de Situació Financera a 31 de desembre del 2019

Estats Financers	Notes	2019	2018
<b>Actius</b>			
<b>Actius corrents</b>			
Efectius i equivalents a l'efectiu	24	42.166,71	389.104,26
Comptes a cobrar	25/26	288.382,89	304.662,20
Inventaris	27	-	-
Inversions	28	200,00	800,00
<b>Total</b>		<b>330.749,60</b>	<b>694.566,46</b>
<b>Actius no corrents</b>			
Propietat, planta i equipament	29	259.447,93	136.792,73
Inversions	31	-	-
Actius intangibles	30	8.826,62	8.439,21
Propietats d'inversió		-	-
Comptes a cobrar a llarg termini de transaccions amb contraprestació	25/26	-	-
<b>Total</b>		<b>268.274,55</b>	<b>145.231,94</b>
<b>Total Actius</b>		<b>599.024,15</b>	<b>839.798,40</b>
<b>Passius</b>			
<b>Passius corrents</b>			
Comptes a pagar	32	153.042,76	208.931,69
Dipòsit reemborsables de clients	33	-	-
Provisions corrents	34	-	-
Obligacions d'arrendaments financers	39	-	-
Préstecs	40	-	-
Ingressos diferits	35	-	-
Prestacions als treballadors		-	-
Pagaments rebuts per anticipat	32	231.320,54	227.614,70
Impostos		-	-
<b>Total</b>		<b>384.363,30</b>	<b>436.546,39</b>
<b>Passius no corrents</b>			
Prestacions als jubilats		-	-
Provisions no recurrents		-	-
Préstecs		-	-
Concessió de serveis		-	-
Passiu per impost diferit		-	-
<b>Total Passius</b>		<b>384.363,30</b>	<b>436.546,39</b>
<b>Actiu Net/Patrimoni</b>			
Capital aportat		200.000,00	200.000,00
Reserves		194.778,25	163.807,64
Resultat acumulat		(264.419,18)	39.444,37
Interessos minoritaris		-	-
Subvencions oficials de capital		84.301,78	-
<b>Actius i Passius total nets</b>		<b>599.024,15</b>	<b>839.798,40</b>

Font: Fundació ActuaTech  
(Imports en euros)

## Estat del Rendiment Financer de l'exercici anual acabat el 31 de desembre del 2019

<b>Resultat financer</b>	<b>Notes</b>	<b>2019</b>	<b>2018</b>
<b>Ingressos sense contraprestació</b>			
Ingressos de taxes a la propietat	3	-	-
Cotitzacions socials		-	-
Multes, sancions i gravàmens	4	-	-
Llicències i permisos		-	-
Transferències, subvencions i donacions	5	1.195.783,95	1.580.291,78
<b>Total</b>		<b>1.195.783,95</b>	<b>1.580.291,78</b>
<b>Ingressos amb contraprestació</b>			
Prestació de serveis	6	5.000,00	-
Vendas d'aigua i electricitat	7	-	-
Ingressos d'arrendament d'instal·lacions i equipament	8	13.779,90	-
Ingressos financers-inversions estrangeres		-	-
Ingressos financers-inversions deutors	9	470,91	227,42
Honoraris d'agència		-	-
Altres ingressos	10	8.367,43	628,27
<b>Total</b>		<b>27.618,24</b>	<b>855,69</b>
<b>Ingressos totals</b>		<b>1.223.402,19</b>	<b>1.581.147,47</b>
<b>Despeses</b>			
Compres a l'engròs	11	-	-
Despeses de personal	12	(144.936,67)	(62.075,99)
Remuneracions al Consell d'Administració i alta direcció	13	(64.808,53)	(55.440,00)
Amortització i depreciació	14	(64.243,28)	(28.602,20)
Reparacions i manteniment	15	(7.326,60)	(7.159,01)
Contractació de serveis	16	-	-
Ajuts i subvencions	17	-	-
Despeses generals	18	(1.196.745,27)	(1.319.568,28)
Despeses financeres	19	(57,46)	-
Cost de recaptació		-	-
<b>Total despeses</b>		<b>(1.478.117,81)</b>	<b>(1.472.845,48)</b>
Altres guanys/(pèrdues)		(1.956,24)	-
Guanys o pèrdues procedents de la venda d'actius	20	(7.747,32)	(3.491,73)
Guanys en transaccions estrangeres		-	-
Guanys no realitzats en el valor raonable de les inversions	21	-	-
Pèrdues per deteriorament	22	0,00	(65.365,89)
<b>Resultat abans d'impostos</b>		<b>(264.419,18)</b>	<b>39.444,37</b>
Impostos	23	-	-
<b>Resultat després d'impostos</b>		<b>(264.419,18)</b>	<b>39.444,37</b>

Font: Fundació ActuaTech  
(Imports en euros)

**Estat de Fluxos d'efectiu de l'exercici anual acabat a 31 de desembre del 2019**

	2019	2018
<b>FLUXOS D'EFFECTIU DE LES ACTIVITATS D'OPERACIÓ</b>		
<b>Cobraments</b>		
Impostos	-	-
Venda de béns i serveis	-	5.746,04
Subvencions	1.329.664,87	1.507.625,38
Interessos rebuts	470,91	227,42
Altres cobraments	15.751,84	358,63
<b>Pagaments</b>		
Aprovisionaments	-	-
Costos dels treballadors	(204.082,06)	(120.769,58)
Existències	-	-
Pensions	-	-
Proveïdors	(938.314,55)	(1.040.819,47)
Altres despeses de gestió	(129.683,20)	(133.118,30)
Interessos pagats	(79,36)	-
Altres pagaments	(233.755,30)	(8.390,63)
<b>Fluxos d'efectiu nets de les activitats d'operació</b>	<b>(160.026,85)</b>	<b>210.859,49</b>
<b>FLUXOS D'EFFECTIU DE LES ACTIVITATS D'INVERSIÓ</b>		
Compra de planta i equipament	(186.910,70)	(4.482,18)
Cobraments per venda de planta i equipament	-	-
Cobraments per venda d'inversions	-	-
Compra de valors en moneda estrangera	-	-
<b>Fluxos d'efectiu nets de les activitats d'inversió</b>	<b>(186.910,70)</b>	<b>(4.482,18)</b>
<b>FLUXOS D'EFFECTIU DE LES ACTIVITATS DE FINANÇAMENT</b>		
Efectiu rebut per préstecs	-	-
Reemborsament de préstecs	-	-
Distribució/dividends al govern	-	-
<b>Fluxos d'efectiu nets de les activitats de finançament</b>	<b>-</b>	<b>-</b>
Increment/(Disminució) neta en l'efectiu i equivalents a l'efec	(346.937,55)	170.377,31
Efectiu i equivalents a l'efectiu al principi del període	389.104,26	218.726,95
Efectiu i equivalents a l'efectiu al final del període	42.166,71	389.104,26

Font: Fundació ActuaTech  
(Imports en euros)

**Conciliació entre el resultat pressupostari i el resultat comptable de l'exercici tancat a 31 de desembre del 2019**

Capítol	Liquidació Pressupost	Comptabilitat	Diferència
<b>INGRESSOS (drets liquidats)</b>	<b>1.379.340,53</b>	<b>1.223.402,19</b>	<b>155.938,34</b>
Impostos directes	-	-	-
Impostos indirectes	-	-	-
taxes i altres ingressos	-	8.838,34	-
Transferències corrents	1.279.340,53	1.214.563,85	64.776,68
Transferències de capital	100.000,00	-	-
Ingressos patrimonials	-	-	-
Venda d'inversions reals	-	-	-
Actius financers	-	-	-
Passius financers	-	-	-
<b>DESPESES (oblig. Liquidades)</b>	<b>1.610.240,69</b>	<b>1.487.821,37</b>	<b>122.419,32</b>
Despeses de personal	209.745,20	209.745,20	-
Consum de béns corrents i serveis	1.184.708,25	1.204.071,87	(19.363,62)
Despeses financeres	20.754,03	2.013,70	18.740,33
Transferències corrents	-	-	-
Inversions reals	195.033,21	71.990,60	123.042,61
Transferències de capital	-	-	-
Actius financers	-	-	-
Passius financers	-	-	-
<b>RESULTAT</b>	<b>(230.900,16)</b>	<b>(264.419,18)</b>	<b>33.519,02</b>

**AJUSTOS AL RESULTAT COMPTABLE**

<b>RESULTAT COMPTABLE</b>	<b>(264.419,18)</b>
Altes/Baixes d'immobilitzat	(195.033,21)
Altes/Baixes d'actius financers	200,00
Altes/Baixes de passius financers	
Pèrdues per baixa d'immobilitzat	7.747,32
Impostos indirectes	36.612,24
Periodificacions	239.519,37
Amortitzacions	64.243,28
Deteriorament/Reversions	(65.365,89)
Altres casuístiques	(54.404,09)
<b>RESULTAT AJUSTAT</b>	<b>(230.900,16)</b>

Font: Fundació ActuaTech  
(Imports en euros)

### 2.1.1. Efectius i equivalents a efectiu

El compte de tresoreria retut per l'entitat és el següent:

#### Compte de tresoreria de l'exercici tancat a 31 de desembre del 2019

Concepte	Euros
<b>1. Cobraments</b>	<b>1.345.887,62</b>
Operacions pressupostaries	
Pressupost corrent	1.345.887,62
Pressupost tancat	-
Operacions extrapressupostaries	0,00
<b>2. Pagaments</b>	<b>1.692.825,17</b>
Operacions pressupostaries	
Pressupost corrent	1.692.825,17
Pressupost tancat	-
Operacions extrapressupostaries	0,00
Flux de tresoreria	-346.937,55
Saldo final tresoreria 31/12/2018	389.104,26
<b>3. Saldo final tresoreria 31/12/2019</b>	<b>42.166,71</b>

Font: Fundació ActuaTech  
(Imports en euros)

El detall dels saldos que componen la rúbrica és el següent:

	2019	2018
Banc	42.153,76	388.795,63
Caixa	12,95	308,63
Efectiu pendent de cobrament	-	-
Dipòsits a curt termini	-	-
<b>Total</b>	<b>42.166,71</b>	<b>389.104,26</b>

Font: Fundació ActuaTech  
(Imports en euros)

De la revisió d'aquest apartat en sorgeixen les següents incidències:

#### *Mancomunació de signatures*

D'acord amb la informació analitzada, el gerent de la Fundació té capacitat per a realitzar individualment operacions fins a un import de 7.500 euros.

Aquesta pràctica no respecta el principi de mancomunació que ha de regir en la gestió de fons públics. Es recomana adoptar procediments de pagament que respectin aquest principi.

#### *Debilitats en el control intern*

La Fundació disposa d'una caixa en metàl·lic per gestionar certes despeses, així com una targeta de crèdit a nom del gerent de la mateixa. No consten controls efectius sobre la gestió d'aquests mitjans el que comporta una debilitat del control intern. Es recomana que s'estableixin procediments que esmenin aquestes debilitats.

### **2.1.2. Comptes a cobrar, vendes i ingressos**

Els detalls de l'epígraf comptes a cobrar són els següents:

#### *Comptes a cobrar de transaccions amb contraprestació*

	<b>2019</b>	<b>2018</b>
Deutors pressupostaris	30.494,20	64.313,30
Deutors no pressupostaris	23.000,00	-
Periodificacions d'actiu	234.888,69	240.348,90
<b>Total</b>	<b>288.382,89</b>	<b>304.662,20</b>

Font: Fundació ActuaTech  
(Imports en euros)

El detall dels ingressos sense contraprestació per transferències, subvencions i donacions ha estat el següent:

<b>Transferències, Subvencions i donacions</b>	<b>2019</b>	<b>2018</b>
Govern d'Andorra	313.000,00	300.000,00
Andorra Telecom, S.A.U.	400.859,92	640.145,89
Forces Elèctriques d'Andorra	466.225,81	640.145,89
Andorra Desenvolupament i Inversió	15.698,22	-
<b>Total</b>	<b>1.195.783,95</b>	<b>1.580.291,78</b>

Font: Fundació ActuaTech  
(Imports en euros)

El detall dels ingressos amb contraprestació és el següent:

Descripció	Saldo 2019	Saldo 2018	Variació
Prestació de serveis	5.000,00	-	5.000,00
Ingressos arrendaments	13.779,90	-	13.779,90
Ingressos financers –inversions deutors	470,91	227,42	243,49
Altres ingressos	8.367,43	628,27	7.739,16
<b>Total</b>	<b>27.618,24</b>	<b>855,69</b>	<b>26.762,55</b>

Font: Elaboració pròpia a partir d'informació de la Fundació ActuaTech  
(Imports en euros)

### 2.1.3. Inversions

El desglossament de l'epígraf és el següent:

Descripció	Saldo a 31/12/2019	Saldo a 31/12/2018	Variació
Fiança constituïda	200,00	800,00	-600,00
<b>Total</b>	<b>200,00</b>	<b>800,00</b>	<b>-600,00</b>

Font: Elaboració pròpia a partir d'informació de la Fundació ActuaTech  
(Imports en euros)

### 2.1.4. Propietat, planta i equipament

El quadre de moviments es resumeix de la manera següent:

		Saldo a 01/01/2019	Adicions	Baixes	Traspassos	Saldo a 31/12/2019
Cost	Instal·lacions Tècniques	104.161,94	129.942,76	-	-	234.104,70
	Maquinaria	5.800,00	-	-	-	5.800,00
	Utillatge	13.272,16	-	(9.145,45)	-	4.126,71
	Mobiliari	10.679,91	26.607,84	-	-	37.287,75
	Equips per processos d'informació	37.013,33	11.208,43	-	-	48.221,76
	Equips de Reproducció	-	-	-	-	-
	Altres	2.861,88	24.581,82	-	-	27.443,70
	<b>Total</b>	<b>173.789,22</b>	<b>192.340,85</b>	<b>(9.145,45)</b>	<b>-</b>	<b>356.984,62</b>
Depreciació acumulada	Instal·lacions Tècniques	(25.534,84)	(41.232,92)	-	-	(66.767,76)
	Maquinaria	(222,38)	(966,28)	-	-	(1.188,66)
	Utillatge	(1.391,61)	(1.892,73)	1.398,13	-	(1.886,21)
	Mobiliari	(2.468,81)	(4.009,95)	-	-	(6.478,76)
	Equips per processos d'informació	(6.028,20)	(9.404,83)	-	-	(15.433,03)
	Equips de Reproducció	-	-	-	-	-
	Altres	(1.350,65)	(4.431,62)	-	-	(5.782,27)
	<b>Total</b>	<b>(36.996,49)</b>	<b>(61.938,33)</b>	<b>1.398,13</b>	<b>-</b>	<b>(97.536,69)</b>
Deteriorament	Instal·lacions Tècniques	-	-	-	-	-
	Maquinaria	-	-	-	-	-
	Utillatge	-	-	-	-	-
	Mobiliari	-	-	-	-	-
	Equips per processos d'informació	-	-	-	-	-
	Equips de Reproducció	-	-	-	-	-
	Altres	-	-	-	-	-
	<b>Total</b>	<b>-</b>	<b>-</b>	<b>-</b>	<b>-</b>	<b>-</b>
	<b>Valor Net Comptable</b>	<b>136.792,73</b>	<b>130.402,52</b>	<b>(7.747,32)</b>	<b>-</b>	<b>259.447,93</b>

Font: Fundació ActuaTech  
(Imports en euros)

De la revisió d'aquest apartat en sorgeixen les següents observacions:

### *Immobilitzat*

En data 20 de desembre de 2018 es signa un acord entre la Fundació i Andorra Desenvolupament i Inversió, SAU pel qual aquest últim farà ús dels locals que ActuaTech té llogats, fent-se càrrec del cost d'adequació dels mateixos per un import de 100.000 euros.

ActuaTech ha procedit a activar el cost íntegre de les obres d'adequació dels locals, fet que ha comportat que l'immobilitzat de la Fundació estigui sobrevalorat en 100.000 euros, sense considerar la depreciació comptabilitzada, i l'Actiu Net/Patrimoni sobrevalorat en 84.302 euros.

### **2.1.5. Actius intangibles**

El quadre de moviments es resumeix de la manera següent:

		Saldo a 01/01/2019	Adicions	Baixes	Traspassos	Saldo a 31/12/2019
Cost	Aplicacions informàtiques	7.512,16	2.692,36	-	-	10.204,52
	Despeses d'investigació i desenvolupament	-	-	-	-	-
	Altres	2.006,26	-	-	-	2.006,26
	<b>Total</b>	<b>9.518,42</b>	<b>2.692,36</b>	-	-	<b>12.210,78</b>
Depreciació acumulada	Aplicacions informàtiques	(176,38)	(1.903,70)	-	-	(2.080,08)
	Despeses d'investigació i desenvolupament	-	-	-	-	-
	Altres	(902,83)	(401,25)	-	-	(1.304,08)
	<b>Total</b>	<b>(1.079,21)</b>	<b>(2.304,95)</b>	-	-	<b>(3.384,16)</b>
Deteriorament	Aplicacions informàtiques	-	-	-	-	-
	Despeses d'investigació i desenvolupament	-	-	-	-	-
	Altres	-	-	-	-	-
	<b>Total</b>	-	-	-	-	-
	<b>Valor Net Comptes</b>	<b>8.439,21</b>	<b>387,41</b>	-	-	<b>8.826,62</b>

Font: Fundació ActuaTech  
(Imports en euros)

### **2.1.6. Passius corrents**

El desglossament de l'epígraf és el següent:

	2019	2018
Creditors comercials	144.949,67	103.239,31
Pagaments rebuts per anticipat	231.320,54	227.614,70
Remuneracions pendents als treballadors	-	389,60
Bestretes de clients	-	1.964,35
Administració Pública tributaria	1.156,23	100.125,69
Caixa Andorrana de Seguretat Social	6.936,86	3.212,74
<b>Total</b>	<b>384.363,30</b>	<b>436.546,39</b>

Font: Fundació ActuaTech  
(Imports en euros)

El detall de la r brica *“Pagaments rebuts per anticipat”*  s el seg ent:

Descripci�	Saldo a 31/12/2019	Saldo a 31/12/2018	Variaci�
Ingressos anticipats Andorra Telecom	115.660,27	113.807,35	1.852,92
Ingressos anticipats Forces El�ctriques d’Andorra	115.660,27	113.807,35	1.852,92
<b>Total</b>	<b>231.320,54</b>	<b>227.614,70</b>	<b>3.705,84</b>

Font: Elaboraci  pr pia a partir d’informaci  de la Fundaci  ActuaTech  
(Imports en euros)

## 2.1.7. Actius nets/Patrimoni

### Estat de canvis en el patrimoni net a 31 de desembre del 2019 (En euros)

	Capital aportat	Altres reserves	Reserva de conversió	Resultats acumulats (estalvi o desestalvi)	Total	Interessos minoritaris	Total actius nets/patrimoni
Saldo a 31 de desembre de 2017	200.000,00	(16.902,80)	-	183.293,81	366.391,01	-	100%
Canvis en polítiques comptables	-	-	-	-	-	-	
Saldo reexpressat	-	-	-	-	-	-	
Canvis en els actius nets/patrimoni per al 2018	-	(2.583,37)	-	-	(2.583,37)	-	
Guany per la revaluació de propietats, planta i equipament	-	-	-	-	-	-	
Pèrdues per revaluació d'inversions	-	-	-	-	-	-	
Diferències de canvi al convertir negocis a l'estranger	-	-	-	-	-	-	
Ingressos nets reconeguts directament en els actius nets/patrimoni	-	183.293,81	-	(183.293,81)	-	-	
Resultat positiu (estalvi) del període	-	-	-	39.444,37	39.444,37	-	
Ingressos i despeses totals reconeguts durant el període	-	-	-	-	-	-	
Saldo a 31 de desembre de 2018 diferit	200.000,00	163.807,64	-	39.444,37	403.252,01	-	100%
Saldo a 31 de desembre de 2018 anticipat	-	-	-	-	-	-	
Canvis en els actius nets/patrimoni per al 2019	-	(8.473,76)	-	-	(8.473,76)	-	
Pèrdues per la revaluació de propietats, planta i equipament	-	-	-	-	-	-	
Pèrdues per revaluació d'inversions	-	-	-	-	-	-	
Diferències de canvi al convertir negocis a l'estranger	-	-	-	-	-	-	
Ingressos nets reconeguts directament en els actius nets/patrimoni	-	123.746,15	-	(39.444,37)	84.301,78	-	
Resultat negatiu (destalvi) del període	-	-	-	(264.419,18)	(264.419,18)	-	
Ingressos i despeses totals reconeguts durant el període	-	-	-	-	-	-	
Saldo a 31 de desembre de 2019	200.000,00	279.080,03	-	(264.419,18)	214.660,85	-	100%

Font: Fundació ActuaTech  
(Imports en euros)

Veure nota 2.1.4.

### 2.1.8. Despeses de personal

El desglossament de les despeses de personal presenta el següent detall:

	2019	2018
Sous i Salaris	122.456,73	53.766,86
Seguretat Social	18.598,94	8.309,13
Altres Despeses Socials	3.881,00	-
<b>Total</b>	<b>144.936,67</b>	<b>62.075,99</b>

Font: Fundació ActuaTech  
(Imports en euros)

Les retribucions de l'alta direcció han estat:

	2019	2018
Patronat de la Fundació	-	-
Alta Direcció	64.808,53	55.440,00
<b>Total</b>	<b>64.808,53</b>	<b>55.440,00</b>

Font: Fundació ActuaTech  
(Imports en euros)

### 2.1.9. Altres despeses de gestió

El desglossament de les despeses de gestió, és el que segueix:

Descripció	Saldo 2019	Saldo 2018	Variació
Amortització i depreciació	64.243,28	28.602,20	35.641,08
Reparacions i manteniment	7.326,60	7.159,01	167,59
Despeses generals	1.196.745,27	1.319.568,28	-122.823,01
<b>Total</b>	<b>1.268.315,15</b>	<b>1.355.329,49</b>	<b>-87.014,34</b>

Font: Elaboració pròpia a partir d'informació de la Fundació ActuaTech  
(Imports en euros)

El detall de les despeses general és com segueix:

	2019	2018
Promoció	-	-
Despeses administratives (Assessorament)	-	-
Despeses d'auditoria	3.495,00	3.495,00
Conferències i delegacions	25.601,53	16.046,04
Subministraments	2.013,74	1.002,50
Assegurances	2.394,21	6.020,95
Despeses legals	25.649,53	24.192,01
Llicències i permisos	-	-
Químics	-	-
Despeses d'arrendament	61.734,14	33.090,77
Despeses de seguretat	-	-
Tractament aigües residuals	-	-
Telecomunicacions	102.741,61	22.314,60
Formació	-	-
Altres despeses	973.115,51	1.213.406,41
<b>Total</b>	<b>1.196.745,27</b>	<b>1.319.568,28</b>

Font: Fundació ActuaTech  
(Imports en euros)

L'apartat "*Altres despeses*" correspon principalment a les despeses esdevingudes del contracte de col·laboració amb el Massachusetts Institute of Technology.

## 2.1.10. Despeses financeres i extraordinàries

El detall d'aquest epígraf és el que segueix:

Descripció	Saldo 2019	Saldo 2018	Variació
Despeses financeres	57,46	-	57,46
Altres pèrdues	1.956,24	-	1.956,24
Pèrdues procedents de la venda actius	7.747,32	3.491,73	4.255,59
Pèrdues per deteriorament	-	65.365,89	-65.365,89
<b>Total</b>	<b>9.761,02</b>	<b>68.857,62</b>	<b>-59.096,60</b>

Font: Elaboració pròpia a partir d'informació de la Fundació ActuaTech  
(Imports en euros)

## 2.2. Execució pressupostària

Es presenta a continuació la liquidació pressupostària que s'incorpora als comptes anuals de l'exercici:

### Liquidació pressupostària a 31 de desembre del 2019

Liquidació del pressupost d'ingressos  
Classificació econòmica

	INGRESSOS	Pressupost inicial 2019	Modificacions	Pressupost final 2019	Liquidat exercici 2019	Diferència pressupost final i liquidat	Liquidat Exercici 2018	Variació liquidat exercicis	% Variació liquidat exercicis	Pagat
1	Impostos directes	-	-	-	-	-	-	-	-	-
2	Impost indirectes	-	-	-	-	-	-	-	-	-
3	Taxes i altres ingressos	-	-	-	-	-	-	-	-	-
4	Transferències corrents	1.470.000,00	-	1.470.000,00	1.279.340,53	190.659,47	1.486.464,84	-	207.124,31	-13,93%
5	Ingressos patrimonials	-	-	-	-	-	-	-	-	-
	<b>Ingressos corrents</b>	<b>1.470.000,00</b>	<b>-</b>	<b>1.470.000,00</b>	<b>1.279.340,53</b>	<b>190.659,47</b>	<b>1.486.464,84</b>	<b>-</b>	<b>207.124,31</b>	<b>-13,93%</b>
6	Alienacions d'inversions	-	-	-	-	-	-	-	-	-
7	Transferències de capital	-	100.000,00	100.000,00	100.000,00	-	-	-	-	-
8	Actius Financers (1)	-	139.037,74	139.037,74	-	139.037,74	-	-	-	-
9	Passius financers	-	-	-	-	-	-	-	-	-
	<b>Ingressos de capital</b>	<b>-</b>	<b>239.037,74</b>	<b>239.037,74</b>	<b>100.000,00</b>	<b>139.037,74</b>	<b>-</b>	<b>-</b>	<b>-</b>	<b>-</b>
	<b>Total pressupost ingressos</b>	<b>1.470.000,00</b>	<b>239.037,74</b>	<b>1.709.037,74</b>	<b>1.379.340,53</b>	<b>329.697,21</b>	<b>1.486.464,84</b>	<b>-</b>	<b>207.124,31</b>	<b>-13,93%</b>

(1) Les modificacions del capítol 8 d'actius financers corresponen a les transferències de crèdit finançades mitjançant romanent de tresoreria.

Font: Fundació ActuaTech  
(Imports en euros)

Liquidació del pressupost de despeses  
Classificació econòmica

DESPESES	Pressupost inicial 2019	Modificacions	Pressupost final 2019	Liquidat Exercici 2019	Diferència pressupost final i liquidat	Liquidat exercici 2018	Pressupost inicial 2018	Variació liquidat exercicis	% Variació liquidat exercicis
1 Despeses personal	239.541,96	-	239.541,96	209.745,20	29.796,76	117.515,99	242.281,94	92.229,21	78,48%
2 Consum de béns i serveis	1.149.458,04	73.151,29	1.222.609,33	1.184.708,25	37.901,08	1.216.903,58	1.435.868,40	(32.195,33)	-2,65%
3 Despeses financeres	1.000,00	19.754,03	20.754,03	20.754,03	-	8.343,03	-	12.411,00	148,76%
4 Transferències corrents	5.000,00	-	5.000,00	-	5.000,00	-	55.900,00	-	-
<b>Despeses corrents</b>	<b>1.395.000,00</b>	<b>92.905,32</b>	<b>1.487.905,32</b>	<b>1.415.207,48</b>	<b>72.697,84</b>	<b>1.342.762,60</b>	<b>1.734.050,34</b>	<b>72.444,88</b>	<b>5,40%</b>
6 Inversions reals	75.000,00	146.132,42	221.132,42	195.033,21	26.099,21	54.353,18	132.271,67	-	0,00%
7 Transferències de capital	-	-	-	-	-	-	-	-	-
8 Actius financers	-	-	-	-	-	-	-	-	-
9 Passius financers	-	-	-	-	-	-	-	-	-
<b>Despeses de capital</b>	<b>75.000,00</b>	<b>146.132,42</b>	<b>221.132,42</b>	<b>195.033,21</b>	<b>26.099,21</b>	<b>54.353,18</b>	<b>132.271,67</b>	<b>-</b>	<b>0,00%</b>
<b>Total pressupost despeses</b>	<b>1.470.000,00</b>	<b>239.037,74</b>	<b>1.709.037,74</b>	<b>1.610.240,69</b>	<b>98.797,05</b>	<b>1.397.115,78</b>	<b>1.866.322,00</b>	<b>72.444,88</b>	<b>5,19%</b>

Font: Fundació ActuaTech

(Imports en euros)

Nota: L'import de les despeses de capital liquidades en l'exercici anterior és de 54.323,18 euros.

## Resultat pressupostari

Capítol	Pressupost inicial	Pressupost final	Liquidació exercici	% Liquidat/ Press. Final	Liquidat exercici anterior	Variació liquidat exercicis	% Variació liquidat exercicis
Ingressos corrents	1.470.000,00	1.470.000,00	1.279.340,53	87,03%	1.486.464,84	-207.124,31	-13,93%
Ingressos de capital	-	100.000,00	100.000,00	100,00%	-	100.000,00	-
Despeses de funcionament (1)	1.394.000,00	1.467.151,29	1.394.453,45	95,04%	1.334.419,57	60.033,88	4,50%
Ingressos de capital	-	-	-	-	-	-	-
Despeses de capital	75.000,00	221.132,42	195.033,21	88,20%	54.353,18	140.680,03	258,83%
<b>Superàvit o dèficit de gestió</b>	<b>1.000,00</b>	<b>(118.283,71)</b>	<b>(210.146,13)</b>	<b>177,66%</b>	<b>97.692,09</b>	<b>-407.838,22</b>	<b>-417,47%</b>
Despeses financeres	1.000,00	20.754,03	20.754,03	100,00%	8.343,03	12.411,00	148,76%
<b>Superàvit o dèficit de caixa</b>	<b>-</b>	<b>-</b>	<b>-230.900,16</b>	<b>0,00%</b>	<b>89.349,06</b>	<b>-320.249,22</b>	<b>-358,42%</b>
Actius financers (ingressos)	-	-	-	-	-	-	-
Passius financers (ingressos)	-	-	-	-	-	-	-
Actius financers (despeses)	-	-	-	-	-	-	-
Passius financers (despeses)	-	-	-	-	-	-	-
<b>Variació d'actiu i passius financers</b>	<b>-</b>	<b>-</b>	<b>-</b>	<b>-</b>	<b>-</b>	<b>-</b>	<b>-</b>
<b>Resultat pressupostari</b>	<b>-</b>	<b>-</b>	<b>-230.900,16</b>	<b>-</b>	<b>89.349,06</b>	<b>-320.249,22</b>	<b>-358,42%</b>

(1) Les despeses de funcionament inclouen les despeses del capítol 1 (despeses de personal), de capítol 2 ( Consum de béns i serveis) i de capítol 4 (Tranferències corrents)

Font: Fundació ActuaTech  
(Imports en euros)

Nota: L'import de les despeses de capital liquidades en l'exercici anterior és de 54.323,18 euros.

## 2.3. Estat del romanent de tresoreria

L'estat retut per la Fundació ha estat el següent:

**Romanent de tresoreria a 31 de desembre del 2019**

Conceptes		Imports
1.-	<b>Drets pendents de cobrament</b>	<b>53.494,20</b>
	del pressupost corrent	23.000,00
	de pressupostos tancats	30.494,20
	d'operacions no pressupostàries	0,00
	de cobrament dubtós	0,00
	drets cobrats pendents d'aplicació definitiva	0,00
2.-	<b>Obligacions pendents de pagaments</b>	<b>153.042,76</b>
	del pressupost corrent	144.949,67
	de pressupostos tancats	0,00
	d'operacions no pressupostàries	8.093,09
	obligacions pagades pendents d'aplicació definitiva	0,00
3.-	<b>Fons líquids</b>	<b>42.166,71</b>
I Romanent de tresoreria afectat		-
II Romanent de tresoreria no afectat		- 57.381,85
III ROMANENT DE TRESORERIA		- 57.381,85

Font: Fundació ActuaTech  
(Imports en euros)

## 2.4. Contractació

D'acord amb l'article 41d) de la Llei de Fundacions, en la seva condició de fundació del sector públic, ha de sotmetre la contractació als principis de publicitat, concurrència i objectivitat.

## 2.5. Evolució de les magnituds i ratis principals

Es presenta a continuació l'evolució de les magnituds i ratis principals de la gestió econòmicofinancera de l'entitat:

### Resum pressupost inicial d'ingressos

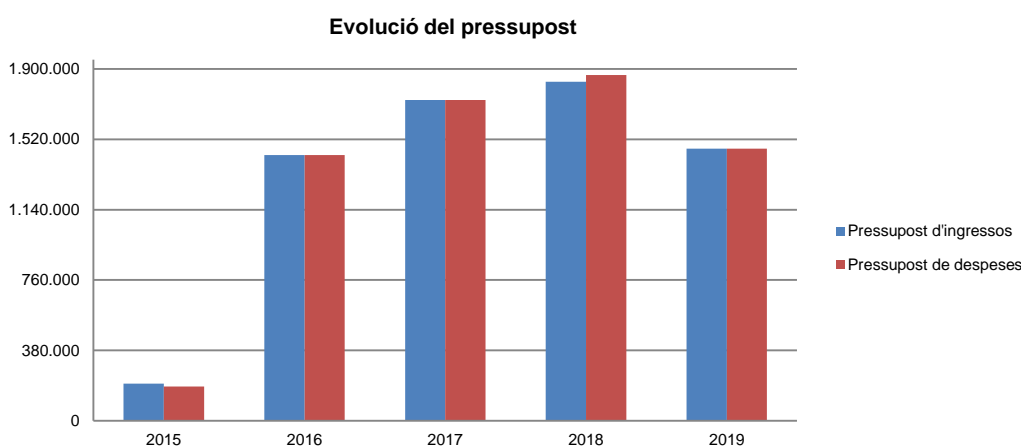
Pressupost d'ingressos	Pressupost 2015	Pressupost 2016	Pressupost 2017	Pressupost 2018	Pressupost 2019
4. Transferències corrents	200.000	1.434.946	1.731.303	1.831.302	1.470.000
<b>Ingressos corrents</b>	<b>200.000</b>	<b>1.434.946</b>	<b>1.731.303</b>	<b>1.831.302</b>	<b>1.470.000</b>
<b>Total ingressos</b>	<b>200.000</b>	<b>1.434.946</b>	<b>1.731.303</b>	<b>1.831.302</b>	<b>1.470.000</b>

Font: Elaboració pròpia a partir d'informació de la Fundació ActuaTech  
(Imports en euros)

### Resum pressupost inicial de despeses

Pressupost de despeses	Pressupost 2015	Pressupost 2016	Pressupost 2017	Pressupost 2018	Pressupost 2019
1. Despeses de personal	100.380	153.079	189.211	242.282	239.542
2. Consum de béns corrents i serveis	84.000	1.269.867	1.431.182	1.435.868	1.149.458
3. Despeses financeres	-	-	-	-	1.000
4. Transferències corrents	-	-	40.000	55.900	5.000
<b>Despeses corrents</b>	<b>184.380</b>	<b>1.422.946</b>	<b>1.660.393</b>	<b>1.734.050</b>	<b>1.395.000</b>
6. Inversions reals	-	12.000	70.910	132.272	75.000
<b>Despeses de capital</b>	<b>-</b>	<b>12.000</b>	<b>70.910</b>	<b>132.272</b>	<b>75.000</b>
<b>Total despeses</b>	<b>184.380</b>	<b>1.434.946</b>	<b>1.731.303</b>	<b>1.866.322</b>	<b>1.470.000</b>

Font: Elaboració pròpia a partir d'informació de la Fundació ActuaTech  
(Imports en euros)



Font: Elaboració pròpia a partir d'informació de la Fundació ActuaTech  
(Imports en euros)

### Resum de la liquidació del pressupost d'ingressos

Pressupost d'ingressos	Liquidat 2015	Liquidat 2016	Liquidat 2017	Liquidat 2018	Liquidat 2019
3. Taxes i altres ingressos	7.039	26.741	47.580	-	-
4. Transferències corrents	981.554	1.206.541	1.394.510	1.486.465	1.279.341
<b>Ingressos corrents</b>	<b>988.593</b>	<b>1.233.282</b>	<b>1.442.090</b>	<b>1.486.465</b>	<b>1.279.341</b>
7. Transferències de capital	-	-	-	-	100.000
<b>Ingressos de capital</b>	<b>-</b>	<b>-</b>	<b>-</b>	<b>-</b>	<b>100.000</b>
<b>Total ingressos</b>	<b>988.593</b>	<b>1.233.282</b>	<b>1.442.090</b>	<b>1.486.465</b>	<b>1.379.341</b>

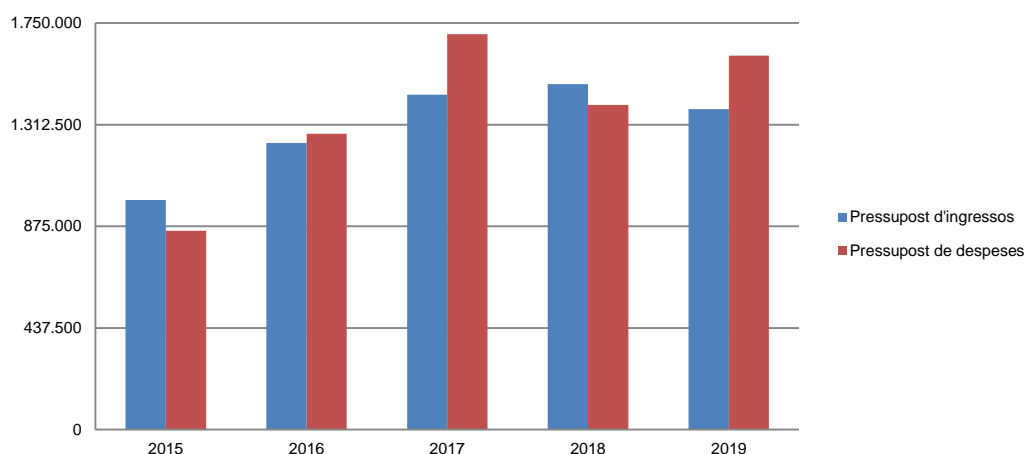
Font: Elaboració pròpia a partir d'informació de la Fundació ActuaTech  
(Imports en euros)

### Resum de la liquidació del pressupost de despeses

Pressupost de despeses	Liquidat 2015	Liquidat 2016	Liquidat 2017	Liquidat 2018	Liquidat 2019
1. Despeses de personal	2.290	66.787	121.361	117.516	209.745
2. Consum de béns corrents i serveis	852.953	1.144.000	1.412.202	1.216.904	1.184.708
3. Despeses financeres	-	35.131	48.782	8.343	20.754
4. Transferències corrents	-	-	4.000	-	-
<b>Despeses corrents</b>	<b>855.243</b>	<b>1.245.918</b>	<b>1.586.345</b>	<b>1.342.763</b>	<b>1.415.207</b>
6. Inversions reals	857	27.612	116.131	54.323	195.033
<b>Despeses de capital</b>	<b>857</b>	<b>27.612</b>	<b>116.131</b>	<b>54.323</b>	<b>195.033</b>
<b>Total despeses</b>	<b>856.100</b>	<b>1.273.530</b>	<b>1.702.476</b>	<b>1.397.086</b>	<b>1.610.240</b>

Font: Elaboració pròpia a partir d'informació de la Fundació ActuaTech  
(Imports en euros)

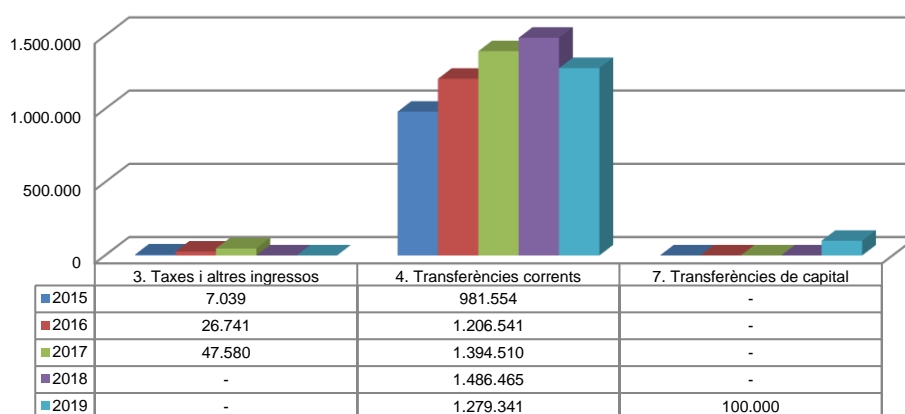
### Evolució liquidació del pressupost



Font: Elaboració pròpia a partir d'informació de la Fundació ActuaTech  
(Imports en euros)

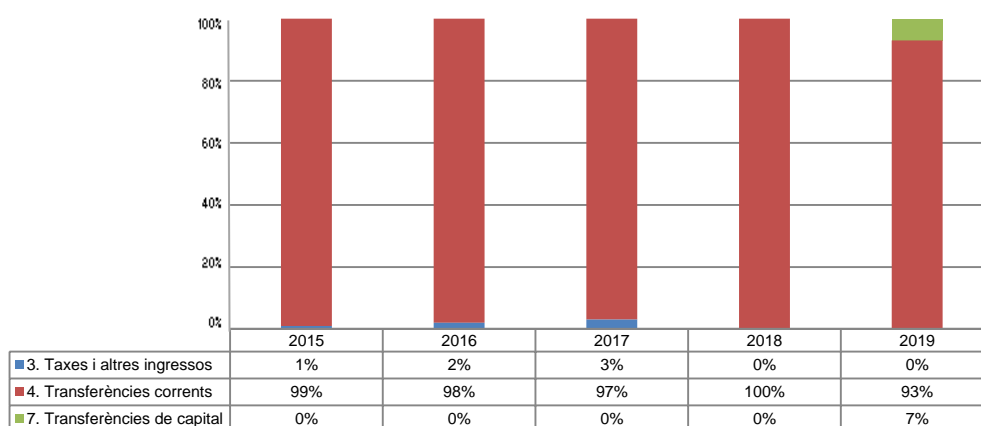
La distribució de les liquidacions d'ingressos i despeses dels darrers exercicis es representa gràficament en els quadres següents:

### Liquidació pressupost ingressos valor absolut



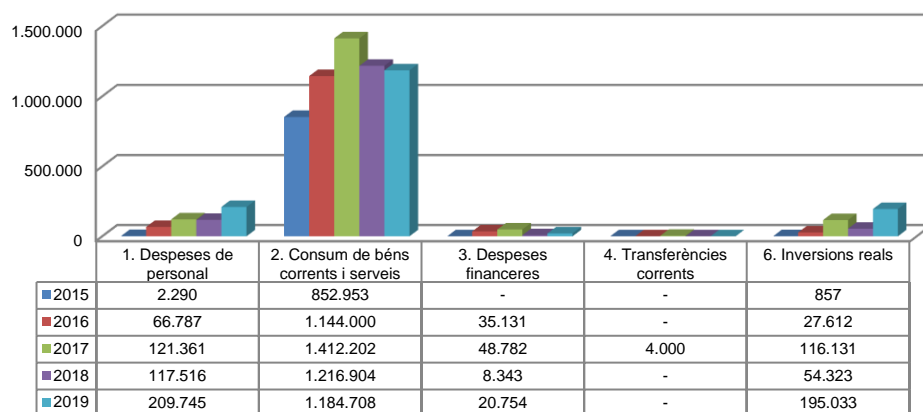
Font: Elaboració pròpia a partir d'informació de la Fundació ActuaTech  
(Imports en euros)

### Liquidació pressupost ingressos valor relatiu



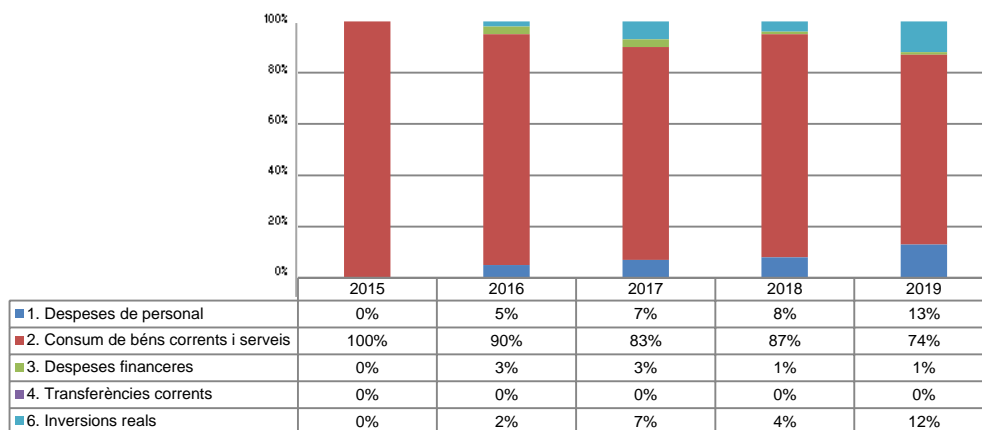
Font: Elaboració pròpia a partir d'informació de la Fundació ActuaTech

### Liquidació pressupost despeses valor absolut



Font: Elaboració pròpia a partir d'informació de la Fundació ActuaTech  
(Imports en euros)

### Liquidació pressupost despeses valor relatiu



Font: Elaboració pròpia a partir d'informació de la Fundació ActuaTech

## Resultat pressupostari i romanent de tresoreria

Es presenta a continuació l'evolució del resultat pressupostari:

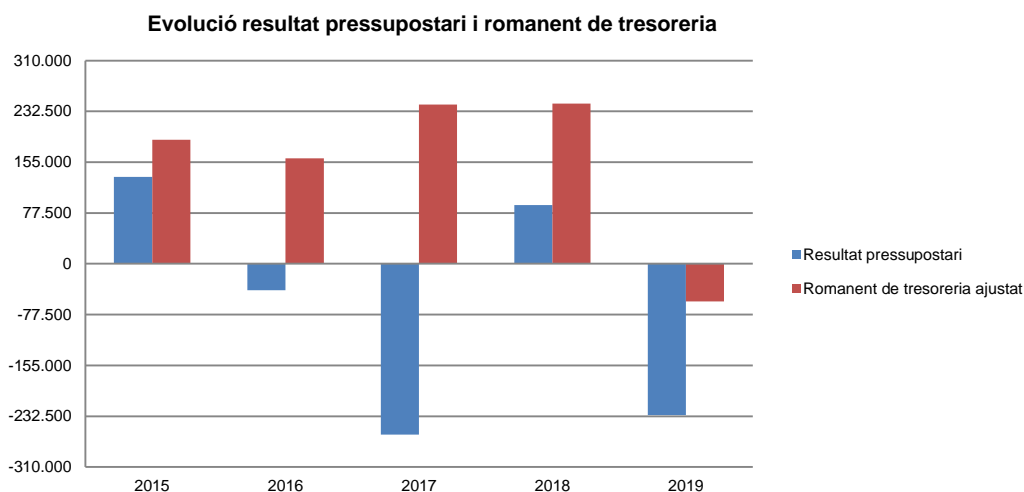
Descripció	2015	2016	2017	2018	2019
Total ingressos liquidats	988.593	1.233.282	1.442.090	1.486.465	1.379.341
Total despeses liquidades	856.100	1.273.530	1.702.476	1.397.086	1.610.240
<b>Resultat pressupostari</b>	<b>132.493</b>	<b>-40.248</b>	<b>-260.386</b>	<b>89.379</b>	<b>-230.899</b>

Font: Elaboració pròpia a partir d'informació de la Fundació ActuaTech  
(Imports en euros)

La variació i evolució del romanent de tresoreria considerant, en cas que n'hi hagi, aquelles incidències més significatives detectades i indicades en els corresponents informes de fiscalització presenta el següent detall:

Descripció	RT Ajustat 2015	RT Ajustat 2016	RT Ajustat 2017	RT Ajustat 2018	RT Ajustat 2019
1. (+) Drets pendents de cobrament	115.683	17.874	171.718	64.313	53.494
2. (-) Obligacions pendents de pagament	-237.794	-20.508	-147.724	-208.932	-153.043
3. (+) Fons líquids	311.074	163.515	218.727	389.104	42.167
<b>Romanent de tresoreria total (1-2+3)</b>	<b>188.963</b>	<b>160.881</b>	<b>242.721</b>	<b>244.485</b>	<b>-57.382</b>
I. Romanent de tresoreria afectat	-	-	-	-	-
II. Romanent de tresoreria no afectat	188.963	160.881	242.721	244.485	-57.382
<b>Romanent de tresoreria total (1-2+3)=(I+II)</b>	<b>188.963</b>	<b>160.881</b>	<b>242.721</b>	<b>244.485</b>	<b>-57.382</b>

Font: Elaboració pròpia a partir d'informació de la Fundació ActuaTech  
(Imports en euros)



Font: Elaboració pròpia a partir d'informació de la Fundació ActuaTech  
(Imports en euros)

## Indicadors i ratis

Indicadors pressupostaris		Exercici 2015	Exercici 2016	Exercici 2017	Exercici 2018	Exercici 2019
<b>Grau de modificacions del pressupost (*)</b> (La proximitat al 0% mostra una menor necessitat de modificar les previsions inicials estimades)	= $\frac{\text{Modificacions del pressupost}}{\text{Previsions inicials}}$	0,0%	8,1%	0,0%	0,0%	16,3%
<b>Grau de liquidació de drets</b> (Mostra el grau de realització dels ingressos previstos. La proximitat al 100% indica una bona previsió d'ingressos)	= $\frac{\text{Drets liquidats}}{\text{Previsions definitives d'ingressos - Incorporació del romanent de tresoreria}}$	536,2%	79,5%	83,3%	81,2%	80,7%
<b>Grau de liquidació d'obligacions</b> (Mostra el grau de realització de les despeses previstes. No hauria d'excedir el 100%)	= $\frac{\text{Obligacions liquidades}}{\text{Previsions definitives de despeses}}$	464,3%	82,1%	98,3%	74,9%	94,2%
<b>% que representen les despeses de personal</b> (% que representen les despeses de personal sobre el total de despeses de l'exercici)	= $\frac{\text{Obligacions liquidades capítol 1}}{\text{Obligacions liquidades totals}}$	0,3%	5,2%	7,1%	8,4%	13,0%
<b>% que representen les despeses corrents</b> (% que representen les despeses en béns corrents i serveis de titularitat de l'entitat sobre el total de despeses de l'exercici)	= $\frac{\text{Obligacions liquidades capítol 2}}{\text{Obligacions liquidades totals}}$	99,6%	89,8%	82,9%	87,1%	73,6%
<b>% que representen les despeses per transferències corrents</b>	= $\frac{\text{Obligacions liquidades capítol 4}}{\text{Obligacions liquidades totals}}$	0,0%	0,0%	0,2%	0,0%	0,0%
<b>Esforç inversor</b> (% de despeses que corresponen a la realització d'inversions en l'exercici. La realització d'inversions es troba relacionada amb l'adquisició, ampliació, conservació o millora de les infraestructures i béns de capital)	= $\frac{\text{Obligacions liquidades capítol 6}}{\text{Obligacions liquidades totals}}$	0,1%	2,2%	6,8%	3,9%	12,1%
<b>Estalvi brut</b> (El seu valor ha de ser positiu. Capacitat dels ingressos corrents per finançar despeses de capital)	= $\frac{\text{(Drets liquidats operacions corrents - Obligacions liquidades operacions corrents)}}{\text{Drets liquidats operacions corrents}}$	13,5%	-1,0%	-10,0%	9,7%	-10,6%
<b>Estalvi net</b> (El seu valor ha de ser positiu. Un valor negatiu indica que no es disposa de recursos corrents suficients per finançar l'amortització del deute formalitzat)	= $\frac{\text{(Drets liquidats operacions corrents - Obligacions liquidades operacions corrents - Passius financers)}}{\text{Drets liquidats operacions corrents}}$	13,5%	-1,0%	-10,0%	9,7%	-10,6%
<b>Autonomia</b> (Capacitat de finançament sense transferències externes. No inclosos capítols 4 i 7)	= $\frac{\text{Drets liquidats totals - Transferències}}{\text{Drets liquidats totals}}$	0,7%	2,2%	3,3%	0,0%	0,0%
<b>Autonomia fiscal</b> (Capacitat de finançament amb els tributs liquidats)	= $\frac{\text{Drets liquidats tributs (cap. 1, 2 i 3)}}{\text{Drets liquidats totals}}$	0,7%	2,2%	3,3%	0,0%	0,0%
Ratis de liquiditat		Exercici 2015 (**)	Exercici 2016 (**)	Exercici 2017	Exercici 2018	Exercici 2019
<b>Fons de maniobra</b> (Hauria de tenir valor positiu)	= $\frac{\text{Actiu corrent - Passiu corrent}}{\text{Passiu corrent}}$	223.019	157.731	241.459	258.020	-53.613
<b>Rati de liquiditat</b> (El valor hauria de fluctuar entre el 150% i 200%)	= $\frac{\text{Actiu corrent}}{\text{Passiu corrent}}$	141,3%	146,1%	149,3%	159,1%	86,1%
<b>Rati de tresoreria</b> (Valor pròxim al 100%)	= $\frac{\text{Efectiu i altres actius líquids equivalents}}{\text{Passiu corrent}}$	57,6%	47,8%	44,6%	89,1%	11,0%

(\*) Veure notes 1.6, 2.1 i 2.2 pels exercicis 2015 i 2016

(\*\*) Els estats financers estan basats en el Pla general de comptabilitat pública (PGCP)

Font: Elaboració pròpia a partir d'informació de la Fundació ActuaTech

(Imports en euros)

### **3. OBSERVACIONS I RECOMANACIONS**

#### **Relatives a la comptabilitat pública**

- ActuaTech ha procedit a activar el cost íntegre de les obres d'adequació dels locals, fet que ha comportat que l'immobilitzat de la Fundació estigui sobrevalorat en 100.000 euros, sense considerar la depreciació comptabilitzada, i l'Actiu Net/Patrimoni sobrevalorat en 84.302 euros. (notes 2.1.4 i 2.1.7)

#### **Altres observacions**

- A la data del nostre informe, una entitat financera no ha respost a la circularització efectuada. (nota 1.6)

### **4. OBSERVACIONS I RECOMANACIONS D'ANYS ANTERIORS**

Les observacions i recomanacions formulades en exercicis anteriors, que deriven de fets que segueixen pendents o de pràctiques que s'han mantingut en aquest exercici, amb les corresponents matisacions o actualitzacions, en el cas que n'hi hagi, es recullen a continuació:

#### **Relatives a la comptabilitat pública**

- La Fundació ActuaTech disposa d'una caixa en metàl·lic per gestionar certes despeses, així com una targeta de crèdit a nom del gerent de la mateixa. No consten controls efectius sobre la gestió d'aquests mitjans el que comporta una debilitat del control intern. Es recomana que s'estableixin procediments que esmenin aquestes debilitats. (nota 2.1.1)

### **5. CONCLUSIONS**

De les verificacions efectuades d'acord amb procediments d'auditoria es desprèn que, excepte per les conseqüències que es deriven de les observacions contingudes en els apartats 3 i 4, i subjecte a les limitacions esmentades a la nota 1.6, els comptes anuals sotmesos a fiscalització expressen, en tots els aspectes significatius, la imatge fidel del patrimoni i de la situació financera de la Fundació privada del sector públic ActuaTech a 31 de desembre de 2019, dels resultats de les seves operacions i dels recursos obtinguts i aplicats, i de l'execució del pressupost d'ingressos i despeses corresponents a l'exercici anual acabat en la mateixa data i contenen, juntament amb la memòria que els acompanya, la informació necessària i suficient per a la seva interpretació i comprensió adequada, de conformitat amb els principis i normes comptables generalment acceptats recollits a les Normes internacionals de comptabilitat del sector públic i guarden uniformitat amb els aplicats en l'exercici anterior.

També es desprèn que, excepte pels aspectes descrits en el cos de l'informe, la Fundació privada del sector públic ActuaTech ha complert de forma raonable amb la legislació bàsica relativa a l'administració i control dels fons públics que li és aplicable per a l'exercici anual acabat el 31 de desembre de 2019.

## **6. AL·LEGACIONS**

D'acord amb allò que preveuen els articles 3 i 10 de la Llei del Tribunal de Comptes es va trametre a la Fundació privada del sector públic ActuaTech el present informe per tal que pogués presentar les al·legacions que considerés oportunes.

## **7. OBSERVACIONS COMPLEMENTÀRIES**

Atès que no han estat presentades al·legacions no hi ha cap observació complementària.