

TRIBUNAL DE COMPTES D'ANDORRA

Informe relatiu als treballs de fiscalització
corresponents al tancament de l'exercici 2020, de la
FUNDACIÓ OMT.THEMIS

Març de 2022

ÍNDIX

1. INTRODUCCIÓ	4
1.1. Objecte i abast	4
1.2. Metodologia.....	4
1.3. Naturalesa jurídica	5
1.4. Marc jurídic.....	5
1.5. Organització i control intern.....	6
2. FISCALITZACIÓ REALITZADA	7
2.1. Estats financers.....	7
2.1.1. Efectius i equivalents a efectiu	11
2.1.2. Comptes a cobrar, vendes i ingressos.....	12
2.1.3. Inventaris	13
2.1.4. Inversions	13
2.1.5. Actius no corrents	14
2.1.6. Comptes a cobrar a llarg termini de transaccions amb contraprestació ..	15
2.1.7. Passius corrents	16
2.1.8. Passius no corrents	16
2.1.9. Actius nets/patrimoni	18
2.1.10. Despeses de personal	19
2.1.11. Compres a l'engròs, reparacions i manteniment, i despeses generals	19
2.2. Execució pressupostària	20
2.3. Estat del romanent de tresoreria	22
2.4. Contractació	22
2.5. Altres aspectes a destacar	22
2.6. Evolució de les magnituds i ratis principals	23
3. OBSERVACIONS I RECOMANACIONS	28
4. OBSERVACIONS I RECOMANACIONS D'ANYS ANTERIORS	28
5. CONCLUSIONS.....	28
6. AL·LEGACIONS.....	28
7. OBSERVACIONS COMPLEMENTÀRIES.....	28

Abreviacions

LGFP: Llei general de les finances públiques

NICSP: Normes internacionals de comptabilitat del sector públic

1. INTRODUCCIÓ

1.1. Objecte i abast

D'acord amb l'art. 8 de la Llei del Tribunal de Comptes, de 13 d'abril de 2000, correspon a aquest òrgan la fiscalització externa de la gestió econòmica, financera i comptable de les entitats que gestionen cabals públics, entre d'altres, la Fundació OMT.Themis (en endavant la Fundació).

La fiscalització de la Fundació forma part dels treballs de fiscalització per a l'exercici 2020, d'acord amb les competències que té atribuïdes aquest Tribunal.

Aquesta actuació suposa la realització d'una auditoria de regularitat (financera i de compliment) de l'activitat economicofinancera de l'esmentada Fundació, desenvolupada en l'exercici 2020.

La informació comptable examinada ha estat la integrada per la liquidació de comptes lliurada al Tribunal de Comptes en data 31 de març de 2021 i consta, entre altres, de la documentació següent: gestió comptable d'ingressos i despeses (liquidació del pressupost), gestió comptable de la tresoreria, gestió comptable del patrimoni, estat de situació financera, estat del rendiment financer, estat de canvis en els actius nets/patrimoni i estat de fluxos d'efectiu. D'acord amb el Decret d'aprovació del Reglament relatiu a l'adopció de les NICSP, s'inclou també segons el model d'estats financers: el resultat pressupostari, la conciliació entre el resultat pressupostari i el resultat comptable, el romanent de tresoreria i notes en les quals s'inclou un resum de les polítiques comptables significatives i altres notes explicatives.

En data 3 de setembre de 2021, es lliura al Tribunal de Comptes un informe d'auditoria encarregat per la pròpia Fundació.

1.2. Metodologia

El treball s'ha realitzat d'acord amb els Principis i Normes d'Auditoria del Sector Públic, i ha consistit en la realització d'aquelles proves selectives i revisions de procediments que s'han considerat necessàries en cada cas per a l'examen de les diferents àrees.

L'actuació portada a terme ha estat una auditoria de regularitat, que inclou una auditoria de legalitat o compliment i una auditoria financera, amb els següents objectius:

- Verificar si l'activitat economicofinancera de la Fundació s'ha desenvolupat de conformitat amb les normes, disposicions i directrius que li són d'aplicació.
- Verificar si els comptes anuals i altres estats financers de la Fundació expressen la imatge fidel del patrimoni, de la situació financera, del rendiment financer i de l'execució del pressupost, i que la informació economicofinancera es presenta d'acord als principis comptables que li són d'aplicació.

No obstant això, en la mesura que s'han detectat en la fiscalització, a l'informe es posen de manifest incidències i conclusions que tenen a veure amb la gestió, és a dir, que indiquen si la gestió economicofinancera s'ha portat a terme amb criteris d'eficàcia, eficiència i economia.

Han estat objecte de la present fiscalització els fets generats per la Fundació en l'exercici 2020 encara que, quan ha calgut per tenir incidència en l'exercici fiscalitzat, també ho han estat els d'exercicis anteriors i posteriors, abordant tant els aspectes comptables i pressupostaris com els patrimonials, així com els d'organització i control intern existents. Al mateix temps, també s'ha verificat si es compleix amb la legalitat vigent en la gestió dels recursos públics.

No s'han portat a terme procediments específics, tendents a localitzar fets posteriors que poguessin afectar a l'exercici fiscalitzat. No obstant això, en aquells casos en els quals s'ha comptat amb evidència d'algun tipus, originada amb posterioritat a la data de tancament dels exercicis, s'hi ha fet referència a l'informe.

El treball de camp a les dependències de l'ens fiscalitzat va concloure el 3 de setembre de 2021.

1.3. Naturalesa jurídica

La Fundació OMT.Themis –Institut per a la qualitat i l'eficiència en l'educació i formació turística– va ser creada per l'Organització Mundial del Turisme i el Govern del Principat d'Andorra al setembre de 1998. És una fundació del sector públic, sense ànim de lucre, amb plena personalitat i capacitat jurídica i d'obrar que es regeix per les disposicions legals vigents, per la voluntat dels fundadors manifestada en els estatuts i per les subsegüents actuacions de modificació, d'interpretació i de desenvolupament dels mateixos, realitzades pel Patronat. El patrimoni fundacional està afectat de forma permanent a la realització de les finalitats pròpies de la mateixa.

La Fundació té per finalitat la millora de la qualitat i de l'eficiència en l'educació i la formació turística, responen a les necessitats de capital humà de les administracions i de les empreses en el turisme mundial.

1.4. Marc jurídic

La legislació que regula l'activitat economicofinancera, pressupostària i comptable de la Fundació en el període fiscalitzat es conté, fonamentalment, en les següents disposicions:

- Conveni administratiu entre l'Organització Mundial del Turisme i el Govern del Principat d'Andorra de 3 de juny de 1998 i renovacions posteriors.
- Estatuts de la Fundació OMT.Themis, de 20 de novembre del 2001, modificats el 4 de desembre del 2001, el 17 de desembre de 2009 i el 16 d'octubre de 2015.
- Decret del 22-12-2016 d'aprovació del Reglament relatiu a l'adopció de les Normes internacionals de comptabilitat del sector públic amb el caràcter de Pla marc per al sector públic estatal del Principat d'Andorra.

- Decret legislatiu del 13-2-2019 de publicació del text refós de la Llei 11/2008, del 12 de juny, de fundacions.
- Llei 2/2020, del 27 de febrer, del pressupost per a l'exercici del 2020.
- Llei 9/2020, del 25 de juny, de mesures de racionalització econòmica i de recursos humans del sector públic i de reducció salarial dels càrrecs electes i de lliure designació de les entitats públiques.
- Llei 3/2020 del 23 de març, 5/2020 del 18 d'abril, 7/2020 del 25 de maig, i 16/2020 del 4 de desembre, de mesures excepcionals i urgents per la situació d'emergència sanitària causada per la pandèmia de SARS-CoV2.

1.5. Organització i control intern

El control intern és un procés integral de l'organització, responsabilitat dels òrgans de govern i direcció de la Fundació, dissenyat per afrontar els riscos i per aportar una seguretat raonable que en la consecució de la missió de l'ens s'assoleixen els objectius de:

- Execució ordenada, ètica, econòmica, eficient i efectiva de les operacions.
- Compliment de les obligacions de responsabilitat.
- Compliment de les lleis i regulació aplicable.
- Salvaguarda dels recursos per evitar pèrdues, mal ús o danys.

En els treballs de fiscalització s'han estudiat i avaluat aquells procediments del control intern que hem considerat necessaris atenent l'abast i la naturalesa del treball, sense que l'esmentat estudi hagi pretès identificar necessàriament totes les debilitats que puguin existir, motiu pel qual no expressem una opinió sobre el sistema de control intern de la Fundació. No obstant això, en el transcurs de l'informe es detallen aquelles observacions i recomanacions que han de possibilitar la millora dels procediments de control intern de la Fundació.

L'òrgan de govern de la Fundació és el seu Patronat. Són membres nats del patronat el representant del Govern d'Andorra i el secretari general de l'OMT, com a presidents fundacionals, així com el president executiu de la Fundació. Integren també el patronat les persones nomenades pels patrons fins a un màxim de sis. El patronat disposa també d'un secretari que pot ser membre del patronat o no.

La Fundació disposa d'un director executiu. La seva activitat s'estructura en programes, al capdavant dels quals es nomena un responsable.

Tot i que la Fundació disposa d'un manual de procediments administratius per escrit on es detalla la normativa establerta pel que fa a les dietes, les compres, la correspondència i els procediments administratius d'alguns dels programes que desenvolupa la Fundació, aquest no està actualitzat ni s'aplica en la seva totalitat.

La Fundació no s'ha inclòs en els programes de control pressupostari referits a l'exercici fiscalitzat ni consta cap actuació de la intervenció general en matèria de control intern.

2. FISCALITZACIÓ REALITZADA

2.1. Estats financers

Estat de situació financera

Estats Financers	Notes	2020	2019
Actius			
Actius corrents			
Efectius i equivalents a l'efectiu	23	498.296,84	266.093,06
Comptes a cobrar amb contraprestació	24	61.513,23	47.439,77
Comptes a cobrar sense contraprestació	25	211.846,78	511.639,27
Inventaris	26	3.335,17	5.606,95
Inversions	27	105,49	105,49
Total		775.097,51	830.884,54
Actius no corrents			
Propietat, planta i equipament	28	3.039,80	5.970,23
Inversions		-	-
Actius intangibles	29	15.483,49	27.771,71
Propietats d'inversió		-	-
Comptes a cobrar a llarg termini de transaccions amb contraprestació	25.1	2.180,00	2.180,00
Total		20.703,29	35.921,94
Total Actius		795.800,80	866.806,48
Passius			
Passius corrents			
Comptes a pagar	31	86.086,75	57.392,10
Dipòsit reemborsables de clients	32	-	-
Provisions corrents	33	-	-
Obligacions d'arrendaments financers	38	277,21	-
Préstecs		-	-
Ingressos diferits	34	367.495,11	501.801,08
Prestacions als treballadors	31	1.751,85	91,24
Pagaments rebuts per anticipat	31	7.828,18	3.228,18
Impostos			
Total		463.439,10	562.512,60
Passius no corrents			
Prestacions als jubilats		-	-
Provisions no recurrents		-	-
Préstecs		-	456
Concessió de serveis	34	48.450,06	48.450,06
Passiu per impost diferit		-	-
Total Passius		511.889,16	611.418,66
Actiu Net/Patrimoni			
Capital aportat		167.956,08	167.956,08
Reserves		329.899,59	329.899,59
Resultat acumulat		-213.944,03	-242.467,85
Resultat de l'exercici		28.523,82	8.940,27
Resultat d'exercici anteriors		-242.467,85	-251.408,12
Interessos minoritaris			
Total actius nets/patrimoni		283.911,64	255.387,82
Actius i Passius total nets		795.800,80	866.806,48

Font: Fundació OMT.Themis
(Imports en euros)

Estat del rendiment financer

Resultat financer	Notes	31/12/2020	31/12/2019
Ingressos sense contraprestació			
Ingressos de taxes a la propietat		-	-
Cotitzacions socials		-	-
Multes, sancions i gravàmens		-	-
Llicències i permisos		-	-
Transferències, subvencions i donacions	5	228.980,00	272.718,46
Total		228.980,00	272.718,46
Ingressos amb contraprestació			
Prestació de serveis	6	428.766,11	248.426,88
Vendas d'aigua i electricitat		-	-
Ingressos d'arrendament d'instal·lacions i equipament		-	-
Ingressos financers-inversions estrangeres		-	-
Ingressos financers-inversions deutors		-	-
Honoraris d'agència		-	-
Altres ingressos	10	-	2.097,16
Total		428.766,11	250.524,04
Ingressos totals		657.746,11	523.242,50
Despeses			
Compres a l'engròs	11	-188.592,81	-155.211,25
Despeses de personal	12	-261.978,08	-265.063,78
Remuneracions al Consell d'Administració i alta direcció		-	-
Amortització i deprecació	14	-19.218,65	-16.616,63
Reparacions i manteniment	15	-3.851,98	-3.432,22
Contractació de serveis	16	-	-
Ajuts i subvencions	17	-5.650,00	-
Despeses generals	18	-77.065,37	-73.810,88
Despeses financeres	19	-47.003,71	-167,47
Cost de recaptació			
Total despeses		-603.360,60	-514.302,23
Altres guanys/(pèrdues)		-	-
Guanys procedents de la venda d'actius		-	-
Guanys en transaccions estrangeres		-	-
Guanys no realitzats en el valor raonable de les inversions		-	-
Pèrdues per deteriorament		-25.861,69	
Resultat abans d'impostos		28.523,82	8.940,27
Impostos		-	-
Resultat després d'impostos		28.523,82	8.940,27

Font: Fundació OMT.Themis
(Imports en euros)

Estat de fluxos efectiu

Entitat del sector públic - Estat de fluxos d'efectiu per a l'exercici acabat a 31 de desembre de 2020 (Milers d'unitats monetàries)		
	2020	2019
FLUXOS D'EFECTIU DE LES ACTIVITATS D'OPERACIÓ		
Cobraments		
Impostos	-	-
Venda de béns i serveis	289.956,54	268.927,17
Subvencions	224.600,00	263.747,07
Interessos rebuts		
Altres cobraments	295.711,48	135.483,94
Pagaments		
Costos dels treballadors	257.212,97	262.538,89
Pensions		
Proveïdors	237.108,96	209.076,62
Interessos pagats		
Altres pagaments	83.742,11	159.558,11
Fluxos d'efectiu nets de les activitats d'operació	232.203,78	36.984,56
FLUXOS D'EFECTIU DE LES ACTIVITATS D'INVERSIÓ		
Compra de planta i equipament	0,00	-1.878,90
Cobraments per venda de planta i equipament		
Cobraments per venda d'inversions		
Compra de valors en moneda estrangera		
Fluxos d'efectiu nets de les activitats d'inversió	0,00	- 1.878,90
FLUXOS D'EFECTIU DE LES ACTIVITATS DE FINANÇAMENT		
Efectiu rebut per préstecs	-	-
Reemborsament de préstecs	-	-
Distribució/dividends al govern	-	-
Fluxos d'efectiu nets de les activitats de finançament	-	-
Increment/(Disminució) neta en l'efectiu i equivalents a l'efectiu	232.203,78	- 35.105,66
Efectiu i equivalents a l'efectiu al principi del període	266.093,06	230.987,40
Efectiu i equivalents a l'efectiu al final del període	498.296,84	266.093,06

Font: Fundació OMT.Themis

(Imports en euros)

Nota: On diu milers d'unitats monetàries ha de dir unitats monetàries.

Conciliació entre el resultat pressupostari i el resultat comptable

Capítol	Liquidació Pressupost	Comptabilitat	Diferència
INGRESSOS (drets liquidats)	613.976,40	657.746,11	- 43.769,71
Impostos directes	-	-	-
Impostos indirectes	-	-	-
taxes i altres ingressos	395.976,40	439.746,11	- 43.769,71
Transferències corrents	218.000,00	218.000,00	-
Transferències de capital	-	-	-
Ingressos patrimonials	-	-	-
Venda d'inversions reals	-	-	-
Actius financers	-	-	-
Passius financers	-	-	-
DESPESES (oblig. Liquidades)	588.141,95	588.141,95	-
Despeses de personal	261.978,08	261.978,08	-
Consum de béns corrents i serveis	275.160,16	275.160,16	-
Despeses financeres	47.003,71	47.003,71	-
Transferències corrents	-	-	-
Inversions reals	4.000,00	4.000,00	-
Transferències de capital	-	-	-
Actius financers	-	-	-
Passius financers	-	-	-
RESULTAT	25.834,45	69.604,16	- 43.769,71

RESULTAT COMPTABLE	28.523,82
Altes/Baixes d'immobilitzat	-4.000,00
Variació ing anticipats	- 22.576,63
Traspàs a rtat ing a dist	-
Deteriorament/Reversions	25.861,69
Amortitzacions	14.348,78
Provisions	4.869,87
Ingressos financers	-
Despeses financeres	-21.193,08
RESULTAT AJUSTAT (Pressupost)	25.834,45

Font: Fundació OMT.Themis

(Imports en euros)

Nota: Els imports d'ingressos, despeses i el resultat de la columna "Comptabilitat" difereixen dels corresponents imports de l'estat del rendiment financer. A més el resultat comptable difereix en els dos quadres anteriors.

De la revisió d'aquest apartat es desprenen les següents observacions:

Contingut de la memòria

L'article 23.2.c de la Llei de fundacions estableix que la memòria ha de contenir, entre d'altres, els indicadors del compliment de les finalitats fundacionals. Els estats financers retuts inclouen imports obtinguts però no el grau d'acompliment dels objectius fixats per la Fundació.

2.1.1. Efectius i equivalents a efectiu

El compte de tresoreria retut per l'entitat és el següent:

Concepte	Euros
1. Cobraments	810.268,02
Operacions pressupostaries	
Pressupost corrent	756.884,06
Pressupost tancat	53.383,96
Operacions extra pressupostaries	-
2. Pagaments	578.064,24
Operacions pressupostaries	
Pressupost corrent	569.698,18
Pressupost tancat	8.366,06
Operacions extra pressupostaries	-
Flux de tresoreria	232.203,78
Saldo final tresoreria 31/12/2019	266.093,06
3. Saldo final tresoreria 31/12/2020	498.296,84

Font: Fundació OMT.Themis
(Imports en euros)

El detall dels saldos que componen la rúbrica de tresoreria és el següent:

	2020	2019
Banc	498.296,84	266.093,06
Efectiu pendent de cobrament	-	-
Dipòsits a curt termini	-	-
Total	498.296,84	266.093,06

Font: Fundació OMT.Themis
(Imports en euros)
Nota: L'epígraf de bancs incorpora la caixa.

2.1.2. Comptes a cobrar, vendes i ingressos

Els detalls de l'epígraf comptes a cobrar són els següents:

Comptes a cobrar de transaccions amb contraprestació

	2020	2019
Deutors pressupostaris	87.374,92	47.439,77
Provisió	-25.861,69	-
Total	61.513,23	47.439,77

Font: Fundació OMT.Themis
(Imports en euros)

Comptes a cobrar de transaccions sense contraprestació

Comptes per cobrar de transaccions sense contraprestació	2020	2019
Deutors d'impostos	2.480,93	2.811,65
Altres deutors (sense contraprestació)	209.365,85	508.106,11
Deutors no pressupostaris	-	721,51
Total	211.846,78	511.639,27

Font: Fundació OMT.Themis
(Imports en euros)

Pel que fa als ingressos, sense i amb contraprestació, han estat els següents:

El detall dels ingressos sense contraprestació per transferències, subvencions i donacions han estat els següents:

Transferències, Subvencions i donacions	31/12/2020	31/12/2019
Estat	109.000,00	109.000,00
Institucions-OMT	109.000,00	109.000,00
Subvencions corrents i donacions	10.980,00	54.718,46
Total	228.980,00	272.718,46

Font: Fundació OMT.Themis
(Imports en euros)

Dins dels ingressos amb contraprestació el detall de prestacions de serveis és el següent:

Prestacions de Serveis	31/12/2020	31/12/2019
Cursos de formació - Capacity	98.231,61	64.658,36
Programa Strategy	136.145,55	30.775,80
Certificació TedQual	173.195,87	152.992,72
Total	407.573,03	248.426,88

Font: Fundació OMT.Themis
(Imports en euros)

Els altres ingressos han estat:

	2020	2019
Ingressos extraordinaris	-	-
Diferències positives de canvi (dòlar)	21.193,08	2.097,16
Total	21.193,02	2.097,16

Font: Fundació OMT.Themis
(Imports en euros)

2.1.3. Inventaris

El detall de l'epígraf a 31 de desembre és el següent:

Inventaris	2020	2019
Material consumible	3.335,17	4.885,49
Bestretes Proveïdors	-	721,46
Total	3.335,17	5.606,95

Font: Fundació OMT.Themis
(Imports en euros)

2.1.4. Inversions

El detall de l'epígraf d'inversions, a 31 de desembre, és el següent:

Descripció	Saldo a 31/12/2020	Saldo a 31/12/2019	Variació
Fiances constituïdes a curt termini	105,49	105,49	-
Total	105,49	105,49	-

Font: Elaboració pròpia a partir d'informació de la Fundació OMT.Themis
(Imports en euros)

2.1.5. Actius no corrents

Es presenta l'estat de gestió comptable de patrimoni retut per l'entitat:

	Obertura 2019	Adquisicions	Alienacions	Traspassos	Tancament 2020
Immobilitat Immaterial					
Aplicacions informàtiques	2.995,28	4.000,00	-	-	6.995,28
Despeses d'investigació i desenvolupament	30.000,00		-	-	30.000,00
Altres	65.193,20	-	-	-	65.193,20
	98.188,48	4.000,00	-		102.188,48
Immobilitat Material					
Instal·lacions Tècniques	4.576,20	-	-	-	4.576,20
Mobiliari	12.594,32	-	-	-	12.594,32
Equips per processos d'informació	29.627,78	-	-	-	29.627,78
Equips de reproducció	912,00	-	-	-	912,00
Altres	0,00	-	-	-	0,00
	47.710,30		-	-	47.710,30
TOTAL IMMOBILITZAT	145.898,78	4.000,00	-	-	149.898,78

Font: Fundació OMT.Themis

(Imports en euros)

Nota: Tot i que els imports totals són correctes el detall no coincideix amb els registres comptables.

El detall dels actius no corrents és com segueix:

Propietat, planta i equipament

Any 2020

		Saldo a 01/01/2020	Adicions	Baixes	Traspassos	Saldo a 31/12/2020
Cost	Instal·lacions Tècniques	4.576,20	-	-	-	4.576,20
	Mobiliari	10.573,33	-	-	-	10.573,33
	Equips per processos d'informació	29.627,78	-	-	-	29.627,78
	Equips de Reproducció	912,00	-	-	-	912,00
	Altres	2.020,99	-	-	-	2.020,99
	...	-	-	-	-	-
	Total	47.710,30	-	-		47.710,30
Depreciació Acumulada	Instal·lacions Tècniques	-	-	-	-	-
	Mobiliari	-11.464,71	-606,05	-	-	-12.070,76
	Equips per processos d'informació	-30.196,44	-2.141,98	-	-	-32.338,42
	Equips de Reproducció	-78,92	-182,40	-	-	-261,32
	Altres	-	-	-	-	-
	...	-	-	-	-	-
	Total	-41.740,07	-2.930,43	0,00		-44.670,5
Deteriorament	Instal·lacions Tècniques	-	-	-	-	-
	Mobiliari	-	-	-	-	-
	Equips per processos d'informació	-	-	-	-	-
	Equips de Reproducció	-	-	-	-	-
	Altres	-	-	-	-	-
	...	-	-	-	-	-
	Total	-	-	-	-	-
	Valor Net Comptable	5.970,23	-2.930,43	-	-	3.039,80

Font: Fundació OMT.Themis

(Imports en euros)

Actius intangibles

Any 2020

		Saldo a 01/01/2020	Adicions	Baixes	Traspassos	Saldo a 31/12/2020
Cost	Aplicacions Informàtiques	995,28	-	-	-	995,28
	Despeses d'investigació i desenvolupament	30.000,00	-	-	-	30.000,00
	Altres	65.193,20	-	-	-	65.193,20
	Immobilitzat en curs	2.000,00	4.000,00	-	-	6.000,00
	...	-	-	-	-	-
	Total	98.188,48	-	-	-	102.188,48
Depreciació Acumulada	Aplicacions Informàtiques	-996,27	-	0,00	-	-996,27
	Despeses d'investigació i desenvolupament	-14.462,20	-6.049,32	-	-	-20.511,52
	Altres	-54.958,30	-5.369,03	-	-	-60.327,33
	...	-	-	-	-	-
	Total	-70.416,77	-11.418,35	-	-	-81.835,12
Deteriorament	Aplicacions Informàtiques	-	-	-	-	-
	Despeses d'investigació i desenvolupament	-	-	-	-	-
	Altres	-	4.869,87	-	-	-4.869,87
	...	-	-	-	-	-
	Total	-	-	-	-	15.483,49

Font: Fundació OMT.Themis
(Imports en euros)

2.1.6. Comptes a cobrar a llarg termini de transaccions amb contraprestació

El desglossament de l'epígraf és el següent:

Descripció	Saldo a 31/12/2019	Altes	Baixes	Saldo a 31/12/2020
Fiances i dipòsits constituïts a llarg termini	2.180,00	-	-	2.180,00
Total	2.180,00	-	-	2.180,00

Font: Elaboració pròpia a partir d'informació de la Fundació OMT.Themis
(Imports en euros)

Els comptes d'aquest subgrup han de figurar en l'actiu no corrent de l'estat de situació financera, a l'epígraf Actius financers.

2.1.7. Passius corrents

El desglossament de l'epígraf segons la memòria de l'entitat és el següent:

	31/12/2020	31/12/2019
Creditors comercials	81.558,38	53.195,87
Pagaments rebuts per anticipat	7.828,18	3.228,18
Anticipis als treballadors	-	-
Pagaments a tercers	-	-
Remuneracions Socials	1.751,85	91,24
Altres pagaments	4.805,58	4.196,23
Total	95.943,99	60.711,52

Font: Fundació OMT.Themis
(Imports en euros)

El total dels passius corrents segons l'estat de situació financera és el següent:

Descripció	Saldo a 31/12/2020	Saldo a 31/12/2019	Variació
Comptes a pagar	86.086,75	57.483,34	28.603,41
Pagaments rebuts per anticipat	375.323,29	505.029,32	-129.706,03
Total	461.410,04	562.512,66	-101.102,62

Font: Elaboració pròpia a partir d'informació de la Fundació OMT.Themis
(Imports en euros)

El detall de la rúbrica de "*Pagaments rebuts per anticipat*", és el següent:

Descripció	Saldo a 31/12/2020	Saldo a 31/12/2019	Variació
Certificacion Quest	500,00	500,00	-
KSA Project	265.729,25	422.611,85	-156.882,60
Ingressos anticipats "TedQual"	109.094,04	81.917,41	27.176,63
Total	375.323,29	505.029,26	-129.705,97

Font: Elaboració pròpia a partir d'informació de la Fundació OMT. Themis
(Imports en euros)

2.1.8. Passius no corrents

El desglossament de l'epígraf és el següent:

Descripció	Saldo a 31/12/2020	Saldo a 31/12/2019	Variació
Préstecs	-	456,00	-456,00
Concessió de serveis	48.450,06	48.450,06	-
Total	48.450,06	48.906,06	-456,00

Font: Elaboració pròpia a partir d'informació de la Fundació OMT.Themis
(Imports en euros)

El detall de la r brica de "Concessi  de serveis",  s el seg ent:

Descripci�	Saldo a 31/12/2020	Saldo a 31/12/2019	Variaci�
Fons "Escuela alta gesti�n"	5.496,71	5.496,71	-
Fons "Global Tourism Forum"	42.953,35	42.953,35	-
Total	48.450,06	48.450,06	-

Font: Elaboraci  pr pia a partir d'informaci  de la Fundaci  OMT.Themis
(Imports en euros)

2.1.9. Actius nets/patrimoni

Estat de canvis en el patrimoni net

	Atribuïble a propietaris de l'entitat controladora					Interessos minoritaris	Total actius nets/patrimoni
	Capital aportat	Altres reserves	Reserva de conversió	Resultats Acumulats (estalvi o desestalvi)	Total		
Saldo a 31 de desembre de 2018	167.956,08	332.674,59	-	-251.407,53	249.222,55	-	100%
Canvis en polítiques comptables	-	-	-	-	-	-	-
Saldo re expressat	-	-	-	-	-	-	-
Canvis en els actius nets/patrimoni per al 2018	-	-	-	-	-	-	-
Guany per la revaluació de propietats, planta i equipament	-	-	-	-	-	-	-
Pèrdues per revaluació d'inversions	-	-	-	-	-	-	-
Diferències de canvi al convertir negocis a l'estranger	-	-	-	-	-	-	-
Ingressos nets reconeguts directament en els actius nets/patrimoni	-	-2.775,00	-	-	-2.775,00	-	-
Resultat positiu (estalvi) del període	-	-	-	6.940,27	6.940,27	-	-
Ingressos i despeses totals reconeguts durant el període	-	-	-	-	-	-	-
Saldo a 31 de desembre de 2018 diferit	-	-	-	-	-	-	-
Saldo a 31 de desembre de 2019 anticipat	167.956,08	329.899,00	-	-242.467,26	255.387,82	-	100%
Canvis en els actius nets/patrimoni per al 2019	-	-	-	-	-	-	-
Pèrdues per revaluació de propietats, planta i equips	-	-	-	-	-	-	-
Pèrdues per revaluació d'inversions	-	-	-	-	-	-	-
Diferències de canvi al convertir negocis a l'estranger	-	-	-	-	-	-	-
Ingressos nets reconeguts directament en els actius nets/patrimoni	-	-	-	-	-	-	-
Resultat positiu (estalvi) del període	-	-	-	28.523,62	28.523,62	-	-
Ingressos i despeses totals reconeguts durant el període	-	-	-	-	-	-	-
Saldo a 31 de desembre de 2020	167.956,08	329.899,00	-	-213.943,44	283.912,23	-	100%

Font: Fundació OMT.Themis
(Imports en euros)

2.1.10. Despeses de personal

El desglossament de les despeses de personal presenta el següent detall:

	2020	2019
Sous i Salaris	223.910,03	228.732,79
Seguretat Social	34.967,14	35.448,49
Altres Despeses Socials	3.101,72	882,50
Total	261.978,89	265.063,78

Font: Fundació OMT.Themis
(Imports en euros)

2.1.11. Compres a l'engròs, reparacions i manteniment, i despeses generals

El següent quadre resumeix les despeses per compres a l'engròs, reparacions i manteniment i despeses generals:

Descripció	Saldo 2020	Saldo 2019	Variació
Consultors	168.849,70	75.170,00	93.679,70
Altres despeses - Viatges	7.836,99	64.232,58	-56.395,59
Altres despeses de programes	-	15.808,67	-15.808,67
Compres a l'engròs	176.686,69	155.211,25	21.475,44
Reparacions i conservacions	3.851,98	3.432,22	419,76
Reparacions i manteniment	3.851,98	3.432,22	419,76
Lloguers i cànon	40.437,73	43.195,14	-2.757,41
Serveis de professionals independents	8.985,47	1.884,62	7.100,85
Primes d'assegurances	328,06	1.316,88	-988,82
Serveis bancaris i similars	1.424,17	2.729,33	-1.305,16
Publicitat i reunions	9.444,50	1.874,54	7.569,96
Subministraments	796,38	967,30	-170,92
Altres serveis	35.391,87	21.843,07	13.548,80
Despeses generals	96.808,18	73.810,88	22.997,30

Font: Elaboració pròpia a partir d'informació de la Fundació OMT.Themis
(Imports en euros)

2.2. Execució pressupostària

Es presenta a continuació la liquidació pressupostària que s'incorpora als comptes anuals de l'exercici:

Liquidació de pressupost d'ingressos

INGRESSOS		Pressupostat inicial 2019	Liquidat 2019	Pressupostat inicial 2020	Pressupostat final 2020	Liquidat 2020	Liquidat 20/19 %
3.-	TAXES I ALTRES INGRESSOS	480.952	315.203	581.402,00	581.402	395.976	25,63%
4.-	TRANSFERÈNCIES CORRENTS	218.000	218.000	218.000,00	218.000	218.000	0,00%
5.-	INGRESSOS PATRIMONIALS	-	-	-	-	-	0,00%
6.-	VENDA D'INVERSIONS REALS	-	-	-	-	-	0,00%
7.-	TRANSFERÈNCIES DE CAPITAL	-	-	-	-	-	0,00%
		698.952	533.203	799.402	799.402	613.976	15,15%
8.-	ACTIUS FINANCERS	-	-	-	-	-	0,00%
		-	-	-	-	-	-
TOTAL PRESSUPOST D'INGRESSOS		698.952	533.203	799.402	799.402	613.976	15,15%

Font: Fundació OMT.Themis
(Imports en euros)

Liquidació de pressupost de despeses

DESPESES	Pressupostat inicial 2019	Liquidat 2019	Pressupostat inicial 2020	Pressupostat final 2020	Liquidat 2020	Liquidat 20/19 %	Pluriannuals
1.- DESPESES PERSONAL	253.684	265.064	271.725	271.725	261.978	-1,16%	
2.- DESPESES CORRENTS	403.558	232.454	476.802	476.802	275.160	18,37%	
3.- DESPESES FINANCERES	35.000	167,47	30.000	30.000	47.004	279,67%	
4.- TRANSFERÈNCIES CORRENTS	-	-	-	-	-	-	
DESPESES DE FUNCIONAMENT	692.242,00	497.685,60	778.527,00	778.527,00	584.142	22,17%	-
6.- INVERSIONS REALS	-	1.878,90	-	-	4.000	-112,89%	
7.- TRANSFERÈNCIES DE CAPITAL	-	-	-	-	-	-	
DESPESES D'INVERSIÓ	-	1.878,90	-	-	4.000	-112,89%	-
8.- ACTIUS FINANCERS	-	-	-	-	-	-	
VARIACIÓ D'ACTIUS I PASSIUS FINANCERS	-	-	-	-	-	-	-
TOTAL PRESSUPOST DE DESPESES	692.242,00	499.564,50	778.527,00	778.527,00	588.142	17,73%	-

Font: Fundació OMT.Themis
(Imports en euros)

Resultat pressupostari

Capítol	Pressupost inicial	Pressupost final	Liquidació exercici 2020	% Liquidat/Press. Final	Liquidat exercici anterior 2019	% Variació liquidat exercici
Ingressos corrents	799.402,00	799.402,00	613.976,40	76,80%	533.202,62	15,15%
Despeses de funcionament (1)	778.527,00	778.527,00	584.141,95	75,03%	497.685,60	17,37%
Ingressos de capital	-	-	-	-	-	0,00%
Despeses de capital	-	-	4.000,00	-	1.878,90	112,89%
Superàvit o dèficit de gestió	20.875,00	20.875,00	25.834,45	123,76%	33.638,12	-23,20%
Despeses financeres	-	-	-	-	-	-
Superàvit o dèficit de caixa	20.875,00	20.875,00	25.834,45	123,76%	33.638,12	-23,20%
Actius financers (ingressos)	-	-	-	-	-	-
Passius financers (ingressos)	-	-	-	-	-	-
Actius financers (despeses)	-	-	-	-	-	-
Passius financers (despeses)	-	-	-	-	-	-
Variació d'actiu i passius financers	-	-	-	-	-	-
Resultat pressupostari	20.875,00	20.875,00	25.834,45	123,76%	33.638,12	-23%

(1) Les despeses de funcionament inclouen les despeses del capítol 1 (despeses de personal), de capítol 2 (Consum de béns i serveis) i de capítol 4 (Transferències corrents)

Font: Fundació OMT.Themis
(Imports en euros)

2.3. Estat del romanent de tresoreria

L'estat retut per la Fundació ha estat el següent:

El romanent afectat correspon als fons "Escuela Alta Gestión" per 5.496,71 euros, "Global Tourism Forum Andorra" per 42.953,35 euros, "Proyecto Human Capital Development d'Arabia" i els ingressos anticipats de TedQual.

Conceptes		Imports
1.-	Drets pendents de cobrament	273.360,01
	del pressupost corrent	87.374,92
	de pressupostos tancats	208.650,60
	d'operacions no pressupostàries	3.196,18
	de cobrament dubtós	-25.861,69
2.-	Obligacions pendents de pagaments	95.943,99
	del pressupost corrent	91.138,41
	de pressupostos tancats	-
	d'operacions no pressupostàries	4.805,58
	obligacions pagades pendents d'aplicació definitiva	-
3.-	Fons líquids	498.296,84
	I Romanent de tresoreria afectat	48.450,06
	II Romanent de tresoreria no afectat	627.262,80
	III ROMANENT DE TRESORERIA	675.712,86

Font: Fundació OMT.Themis
(Imports en euros)

2.4. Contractació

D'acord amb l'article 41 d) de la Llei de fundacions, la Fundació, en la seva condició de fundació del sector públic, ha de sotmetre la contractació als principis de publicitat, concurrència i objectivitat.

Tot i l'anterior, la Fundació per la majoria de compres i contractació de serveis no té implantats ni segueix procediments que permetin garantir els principis assenyalats en l'article anterior. Amb tot, la Fundació ha anat implantant mecanismes per donar publicitat mitjançant la seva web algunes de les demandes de professionals.

2.5. Altres aspectes a destacar

De la revisió efectuada s'han considerat les següents observacions a fer menció:

Termini de les aportacions

Com en exercicis anteriors les aportacions anuals que, segons l'establert en el conveni, l'OMT i el Govern d'Andorra s'han de fer durant els primers 60 dies naturals de cada any, es va realitzar amb retard pels patrons. Es recomana fer les gestions necessàries per a millorar el compliment del conveni en aquest aspecte.

2.6. Evolució de les magnituds i ratis principals

Es presenta a continuació l'evolució de les magnituds i ratis principals de la gestió economicofinancera de l'entitat:

Resum pressupost inicial d'ingressos

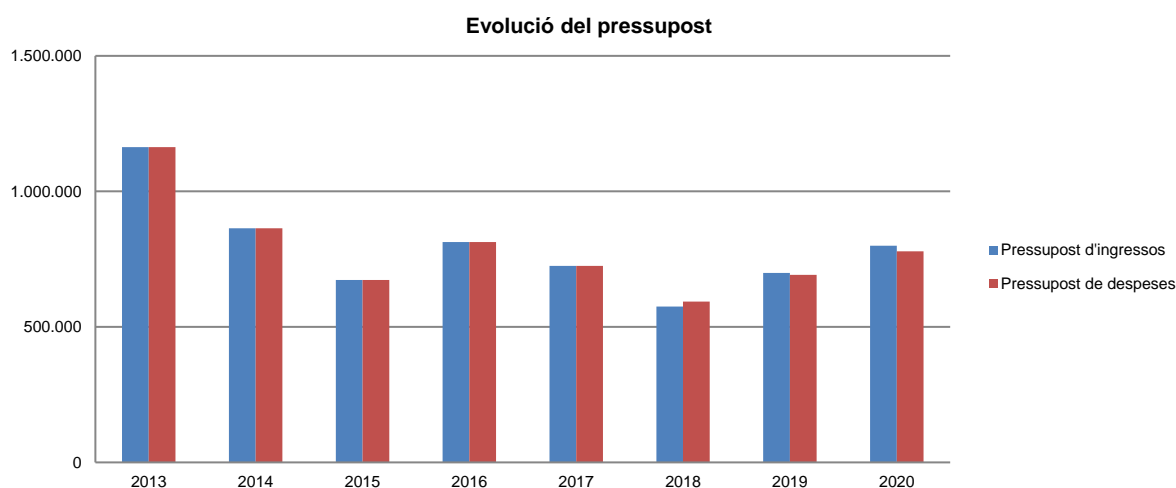
Pressupost d'ingressos	Pressupost 2013	Pressupost 2014	Pressupost 2015	Pressupost 2016	Pressupost 2017	Pressupost 2018	Pressupost 2019	Pressupost 2020
3. Taxes i altres ingressos	776.600	646.000	345.000	390.000	345.000	356.750	480.952	581.402
4. Transferències corrents	386.400	218.000	328.000	423.000	379.730	218.000	218.000	218.000
Ingressos corrents	1.163.000	864.000	673.000	813.000	724.730	574.750	698.952	799.402
Total ingressos	1.163.000	864.000	673.000	813.000	724.730	574.750	698.952	799.402

Font: Elaboració pròpia a partir d'informació de la Fundació OMT.Themis
(Imports en euros)

Resum pressupost inicial de despeses

Pressupost de despeses	Pressupost 2013	Pressupost 2014	Pressupost 2015	Pressupost 2016	Pressupost 2017	Pressupost 2018	Pressupost 2019	Pressupost 2020
1. Despeses de personal	413.278	312.000	268.442	350.500	308.645	242.912	253.684	271.725
2. Consum de béns corrents i serveis	749.722	552.000	394.558	418.000	396.085	350.425	403.558	476.802
3. Despeses financeres	-	-	-	25.000	10.000	-	35.000	30.000
4. Transferències corrents	-	-	10.000	7.500	-	-	-	-
Despeses corrents	1.163.000	864.000	673.000	801.000	714.730	593.337	692.242	778.527
6. Inversions reals	-	-	-	12.000	10.000	-	-	-
Despeses de capital	-	-	-	12.000	10.000	-	-	-
Total despeses	1.163.000	864.000	673.000	813.000	724.730	593.337	692.242	778.527

Font: Elaboració pròpia a partir d'informació de la Fundació OMT.Themis
(Imports en euros)



Font: Elaboració pròpia a partir d'informació de la Fundació OMT.Themis
(Imports en euros)

Resum de la liquidació del pressupost d'ingressos

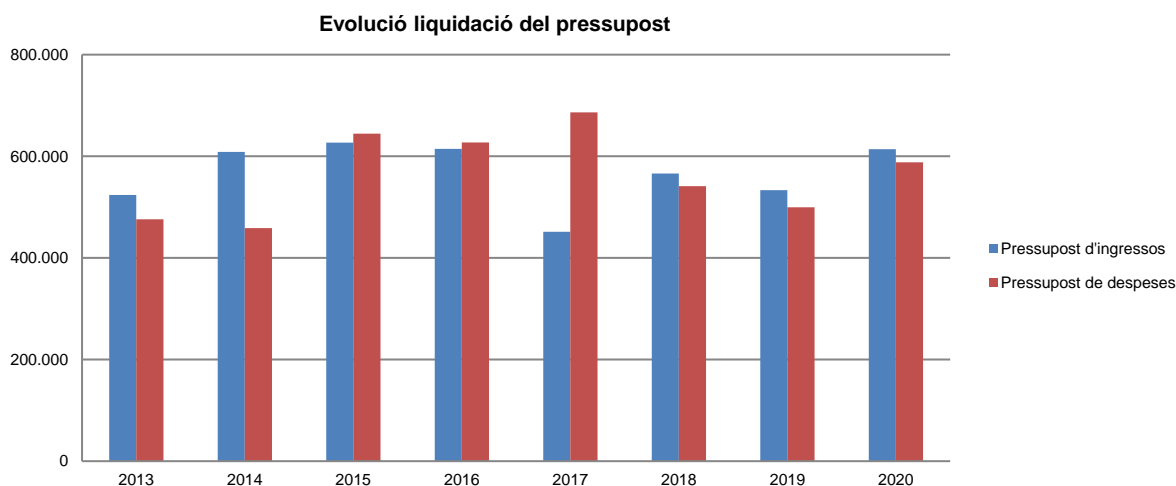
Pressupost d'ingressos	Liquidat 2013	Liquidat 2014	Liquidat 2015	Liquidat 2016	Liquidat 2017	Liquidat 2018	Liquidat 2019	Liquidat 2020
3. Taxes i altres ingressos	324.038	390.499	408.900	396.713	233.549	347.307	315.203	395.976
4. Transferències corrents	200.000	218.000	218.000	218.000	218.000	218.000	218.000	218.000
Ingressos corrents	524.038	608.499	626.900	614.713	451.549	565.307	533.203	613.976
8. Actius financers	-	-	-	30	-	709	-	-
Ingressos de capital	-	-	-	30	-	709	-	-
Total ingressos	524.038	608.499	626.900	614.743	451.549	566.016	533.203	613.976

Font: Elaboració pròpia a partir d'informació de la Fundació OMT.Themis
(Imports en euros)

Resum de la liquidació del pressupost de despeses

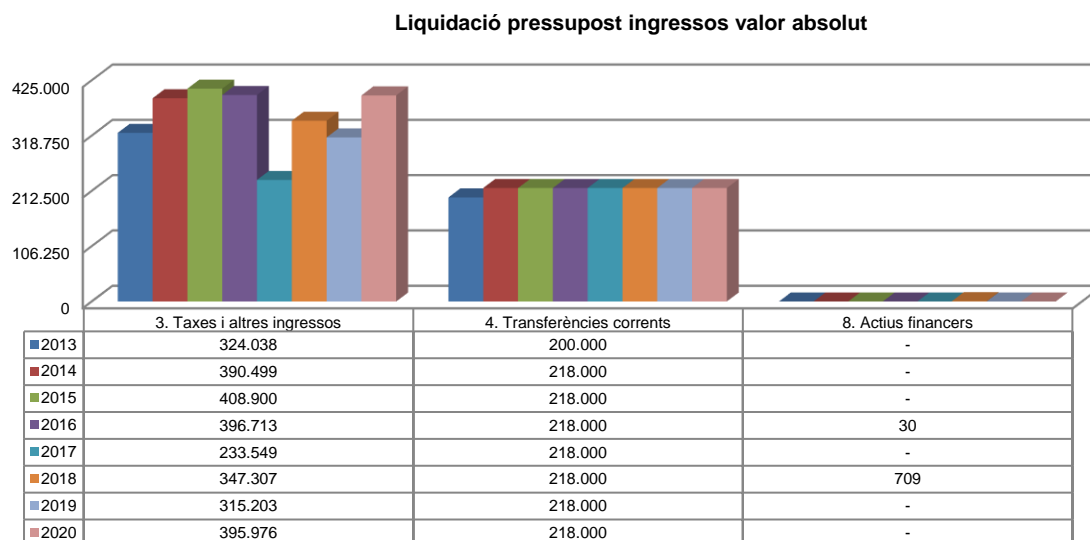
Pressupost de despeses	Liquidat 2013	Liquidat 2014	Liquidat 2015	Liquidat 2016	Liquidat 2017	Liquidat 2018	Liquidat 2019	Liquidat 2020
1. Despeses de personal	221.948	196.605	204.324	246.458	259.352	249.745	265.064	261.978
2. Consum de béns corrents i serveis	246.022	261.953	437.135	329.110	386.563	288.715	232.454	275.160
3. Despeses financeres	-	-	3.018	8.843	10.775	1.558	167	47.004
4. Transferències corrents	-	-	-	-	7.119	-	-	-
Despeses corrents	467.970	458.558	644.477	584.411	663.809	540.018	497.685	584.142
6. Inversions reals	8.004	-	-	42.816	22.526	1.210	1.879	4.000
Despeses de capital	8.004	-	-	42.816	22.526	1.210	1.879	4.000
Total despeses	475.974	458.558	644.477	627.227	686.335	541.228	499.564	588.142

Font: Elaboració pròpia a partir d'informació de la Fundació OMT.Themis
(Imports en euros)



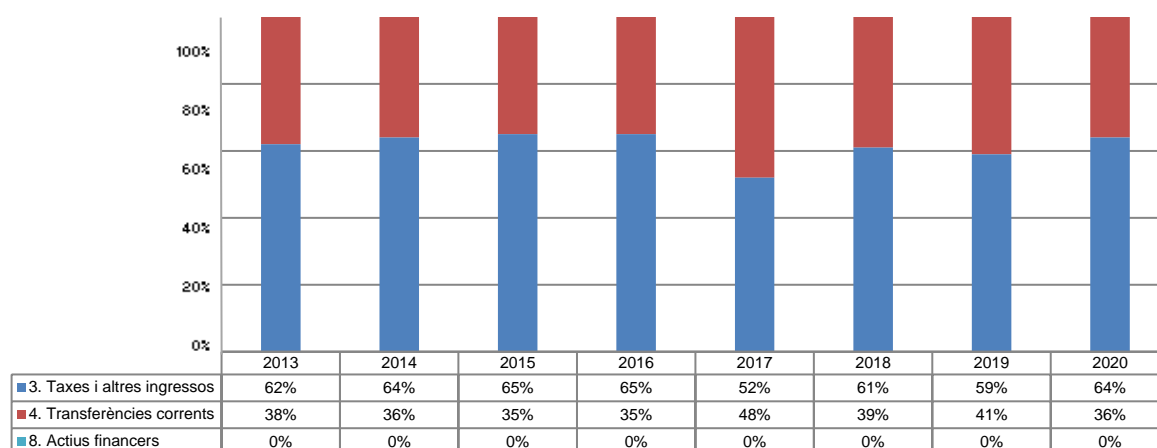
Font: Elaboració pròpia a partir d'informació de la Fundació OMT.Themis
(Imports en euros)

La distribució de les liquidacions d'ingressos i despeses dels darrers exercicis es representa gràficament en els quadres següents:



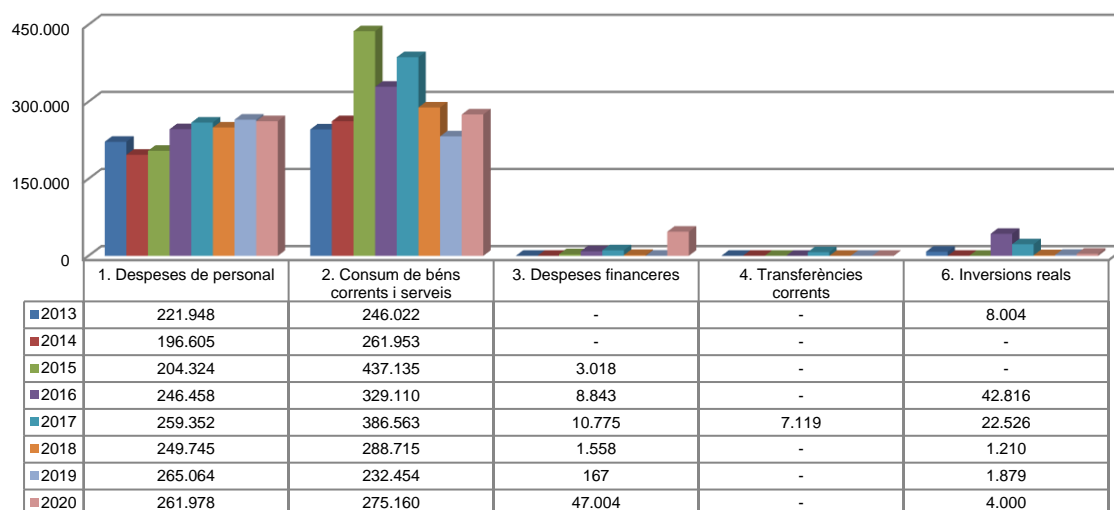
Font: Elaboració pròpia a partir d'informació de la Fundació OMT.Themis
(Imports en euros)

Liquidació pressupost ingressos valor relatiu



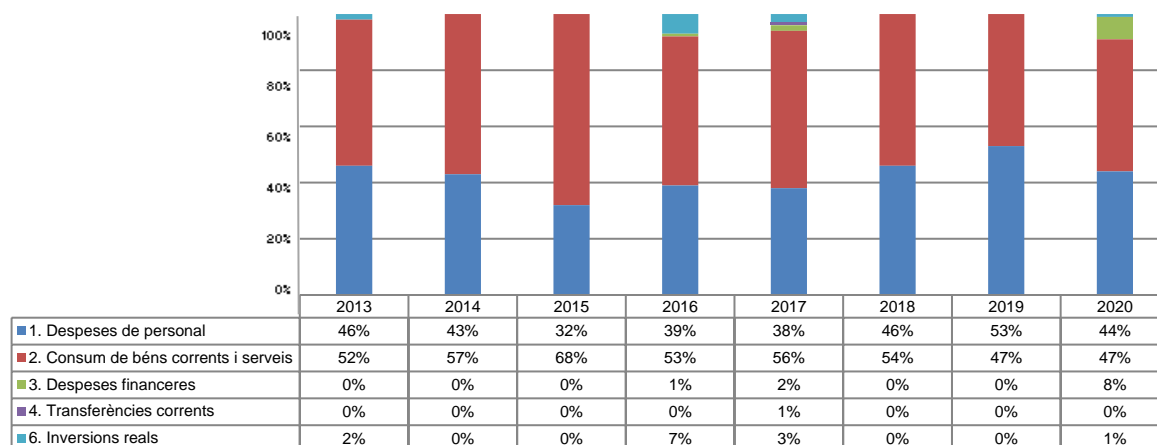
Font: Elaboració pròpia a partir d'informació de la Fundació OMT.Themis

Liquidació pressupost despeses valor absolut



Font: Elaboració pròpia a partir d'informació de la Fundació OMT.Themis
(Imports en euros)

Liquidació pressupost despeses valor relatiu



Font: Elaboració pròpia a partir d'informació de la Fundació OMT.Themis

Resultat pressupostari i romanent de tresoreria

Es presenta a continuació l'evolució del resultat pressupostari:

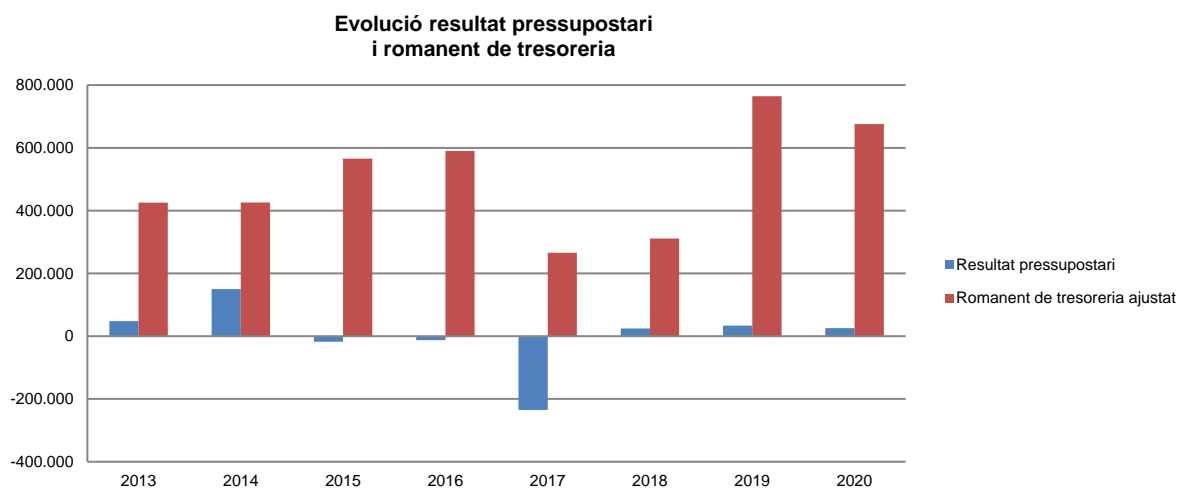
Descripció	2013	2014	2015	2016	2017	2018	2019	2020
Total ingressos liquidats	524.038	608.499	626.900	614.743	451.549	566.016	533.203	613.976
Total despeses liquidades	475.974	458.558	644.477	627.227	686.335	541.228	499.564	588.172
Resultat pressupostari	48.064	149.941	-17.577	-12.484	-234.786	24.788	33.639	25.834

Font: Elaboració pròpia a partir d'informació de la Fundació OMT.Themis
(Imports en euros)

La variació i e, en cas que n'hi hagi, aquelles incidències més significatives detectades i indicades en els corresponents informes de fiscalització, presenta el següent detall:

Descripció	RT Ajustat 2013	RT Ajustat 2014	RT Ajustat 2015	RT Ajustat 2016	RT Ajustat 2017	RT Ajustat 2018	RT Ajustat 2019	RT Ajustat 2020
1. (+) Drets pendents de cobrament	349.532	227.760	415.930	274.759	85.648	226.107	559.030	273.360
2. (-) Obligacions pendents de pagament	-161.856	-115.441	-136.971	-136.159	-110.276	-145.995	-60.663	-95.944
3. (+) Fons líquids	237.750	313.708	286.587	451.536	290.579	230.987	266.093	498.297
Romanent de tresoreria total (1-2+3)	425.426	426.027	565.546	590.136	265.951	311.099	764.460	675.713
I. Romanent de tresoreria afectat	263.707	255.614	61.262	58.202	48.450	48.450	48.450	48.450
II. Romanent de tresoreria no afectat	161.719	170.413	504.284	531.934	217.501	262.649	716.010	627.263
Romanent de tresoreria total (1-2+3)=(I+II)	425.426	426.027	565.546	590.136	265.951	311.099	764.460	675.713

Font: Elaboració pròpia a partir d'informació de la Fundació OMT.Themis
(Imports en euros)



Font: Elaboració pròpia a partir d'informació de la Fundació OMT.Themis
(Imports en euros)

Indicadors i ratis

Indicadors pressupostaris		Exercici 2016	Exercici 2017	Exercici 2018	Exercici 2019	Exercici 2020
Grau de modificacions del pressupost (*) (La proximitat al 0% mostra una menor necessitat de modificar les previsions inicials estimades)	= $\frac{\text{Modificacions del pressupost}}{\text{Previsions inicials}}$	0,0%	0,0%	0,0%	0,0%	0,0%
Grau de liquidació de drets (Mostra el grau de realització dels ingressos previstos. La proximitat al 100% indica una bona previsió d'ingressos)	= $\frac{\text{Drets liquidats}}{\text{Previsions definitives d'ingressos - Incorporació del romanent de tresoreria}}$	75,6%	62,3%	98,4%	76,3%	76,8%
Grau de liquidació d'obligacions (Mostra el grau de realització de les despeses previstes. No hauria d'excedir el 100%)	= $\frac{\text{Obligacions liquidades}}{\text{Previsions definitives de despeses}}$	77,1%	94,7%	91,2%	72,2%	75,5%
% que representen les despeses de personal (% que representen les despeses de personal sobre el total de despeses de l'exercici)	= $\frac{\text{Obligacions liquidades capítol 1}}{\text{Obligacions liquidades totals}}$	39,3%	37,8%	46,1%	53,1%	44,5%
% que representen les despeses corrents (% que representen les despeses en béns corrents i serveis de titularitat de l'entitat sobre el total de despeses de l'exercici)	= $\frac{\text{Obligacions liquidades capítol 2}}{\text{Obligacions liquidades totals}}$	52,5%	56,3%	53,3%	46,5%	46,8%
% que representen les despeses per transferències corrents	= $\frac{\text{Obligacions liquidades capítol 4}}{\text{Obligacions liquidades totals}}$	0,0%	1,0%	0,0%	0,0%	0,0%
Esforç inversor (% de despeses que corresponen a la realització d'inversions en l'exercici. La realització d'inversions es troba relacionada amb l'adquisició, ampliació, conservació o millora de les infraestructures i béns de capital)	= $\frac{\text{Obligacions liquidades capítol 6}}{\text{Obligacions liquidades totals}}$	6,8%	3,3%	0,2%	0,4%	0,7%
Estalvi brut (El seu valor ha de ser positiu. Capacitat dels ingressos corrents per finançar despeses de capital)	= $\frac{\text{Drets liquidats operacions corrents - Obligacions liquidades operacions corrents}}{\text{Drets liquidats operacions corrents}}$	4,9%	-47,0%	4,5%	6,7%	4,9%
Estalvi net (El seu valor ha de ser positiu. Un valor negatiu indica que no es disposa de recursos corrents suficients per finançar l'amortització del deute formalitzat)	= $\frac{\text{Drets liquidats operacions corrents - Obligacions liquidades operacions corrents - Passius financers}}{\text{Drets liquidats operacions corrents}}$	4,9%	-47,0%	4,5%	6,7%	4,9%
Autonomia (Capacitat de finançament sense transferències externes. No inclosos capítols 4 i 7)	= $\frac{\text{Drets liquidats totals - Transferències}}{\text{Drets liquidats totals}}$	64,5%	51,7%	61,5%	59,1%	64,5%
Autonomia fiscal (Capacitat de finançament amb els tributs liquidats)	= $\frac{\text{Drets liquidats tributs (cap. 1, 2 i 3)}}{\text{Drets liquidats totals}}$	64,5%	51,7%	61,4%	59,1%	64,5%
Ratis de liquiditat		Exercici 2016 (**)	Exercici 2017	Exercici 2018	Exercici 2019	Exercici 2020
Fons de maniobra (Hauria de tenir valor positiu)	= $\frac{\text{Actiu corrent - Passiu corrent}}{\text{Actiu corrent}}$	447.844	197.516	200.563	268.372	311.658
Rati de liquiditat (El valor hauria de fluctuar entre el 150% i 200%)	= $\frac{\text{Passiu corrent}}{\text{Efectiu i altres actius líquids equivalents}}$	255,4%	200,6%	175,7%	147,7%	167,2%
Rati de tresoreria (Valor pròxim al 100%)	= $\frac{\text{Passiu corrent}}{\text{Passiu corrent}}$	156,6%	148,0%	87,1%	47,3%	107,5%

(*) Veure notes 1.6, 2.1 i 2.2 per l'exercici 2016

(**) Els estats financers estan basats en el Pla general de comptabilitat pública (PGCP)

Font: Elaboració pròpia a partir d'informació de la Fundació OMT.Themis
(Imports en euros)

3. OBSERVACIONS I RECOMANACIONS

No s'han posat de manifest observacions.

4. OBSERVACIONS I RECOMANACIONS D'ANYS ANTERIORS

Les observacions i recomanacions formulades en exercicis anteriors, que deriven de fets que segueixen pendents o de pràctiques que s'han mantingut en aquest exercici, amb les corresponents matisacions o actualitzacions, en el cas que n'hi hagi, es recullen a continuació:

Relatives a la contractació

- Tot i les millores observades, la Fundació no té implantats procediments de contractació suficients que li permetin garantir en totes les operacions que així ho requereixin, els principis de publicitat, concurrència i objectivitat, als quals s'ha de subjectar d'acord amb el que li requereix l'article 41 d) de la Llei de fundacions. (nota 2.4)

5. CONCLUSIONS

De les verificacions efectuades d'acord amb procediments d'auditoria es desprèn que, excepte per les conseqüències que es deriven de les observacions contingudes en els apartats 3 i 4, els comptes anuals sotmesos a fiscalització expressen, en tots els aspectes significatius, la imatge fidel del patrimoni i de la situació financera de la Fundació OMT.Themis a 31 de desembre de 2020, dels seus resultats de les seves operacions i dels recursos obtinguts i aplicats, i de l'execució del pressupost d'ingressos i despeses corresponents a l'exercici anual acabat en la mateixa data i contenen, juntament amb la memòria que els acompanya, la informació necessària i suficient per a la seva interpretació i comprensió adequada, de conformitat amb els principis i normes comptables generalment acceptats recollits a les Normes internacionals de comptabilitat del sector públic i guarden uniformitat amb els aplicats en l'exercici anterior.

També es desprèn que, excepte pels aspectes descrits en el cos de l'informe, la Fundació OMT.Themis ha complert de forma raonable amb la legislació bàsica relativa a l'administració i control dels fons públics que li és aplicable per a l'exercici anual acabat el 31 de desembre de 2020.

6. AL·LEGACIONS

D'acord amb allò que preveuen els articles 3 i 10 de la Llei del Tribunal de Comptes es va trametre a la Fundació OMT.Themis el present informe per tal que pogués presentar les al·legacions que considerés oportunes.

7. OBSERVACIONS COMPLEMENTÀRIES

Atès que no han estat presentades al·legacions no hi ha cap observació complementària.