

# **TRIBUNAL DE COMPTES D'ANDORRA**

Informe relatiu als treballs de fiscalització  
corresponents al tancament de l'exercici 2014, del  
**TRIBUNAL CONSTITUCIONAL**

Abril del 2015

## ÍNDIX

---

|   |           |
|---|-----------|
| <b>1. INTRODUCCIÓ .....</b>                                   | <b>4</b>  |
| 1.1. Objecte i abast .....                                    | 4         |
| 1.2. Metodologia .....  | 4         |
| 1.3. Marc jurídic .....                                       | 5         |
| 1.4. Organització i control intern .....                      | 5         |
| 1.5. Limitacions a l'abast.....                               | 6         |
| <b>2. FISCALITZACIÓ REALITZADA .....</b>                      | <b>7</b>  |
| 2.1. Pressupost de l'exercici .....                           | 7         |
| 2.1.1. Pressupost inicial.....                                | 7         |
| 2.1.2. Modificacions pressupostàries.....                     | 8         |
| 2.2. Liquidació del pressupost.....                           | 10        |
| 2.2.1. Transferències del pressupost d'ingressos.....         | 12        |
| 2.2.2. Ingressos patrimonials.....                            | 12        |
| 2.2.3. Despeses de personal .....                             | 12        |
| 2.2.4. Despeses en béns corrents i serveis.....               | 13        |
| 2.2.5. Despeses financeres .....                              | 14        |
| 2.2.6. Transferències corrents .....                          | 14        |
| 2.2.7. Inversions reals .....                                 | 14        |
| 2.3. Comptes anuals .....                                     | 15        |
| 2.3.1. Immobilitzat .....                                     | 18        |
| 2.3.2. Deutors .....  | 19        |
| 2.3.3. Tresoreria i comptes financers .....                   | 19        |
| 2.3.4. Ajustaments per periodificació.....                    | 20        |
| 2.3.5. Fons propis.....                                       | 20        |
| 2.3.6. Ingressos a distribuir en diversos exercicis .....     | 21        |
| 2.3.7. Creditors a curt termini .....                         | 21        |
| 2.4. Estat del romanent de tresoreria .....                   | 21        |
| 2.5. Contractació pública .....                               | 22        |
| 2.6. Evolució de les magnituds i ratis principals.....        | 23        |
| <b>3. OBSERVACIONS I RECOMANACIONS.....</b>                   | <b>28</b> |
| <b>4. OBSERVACIONS I RECOMANACIONS D'ANYS ANTERIORS .....</b> | <b>28</b> |
| <b>5. CONCLUSIONS.....</b>                                    | <b>29</b> |
| <b>6. AL·LEGACIONS.....</b>                                   | <b>29</b> |
| <b>7. OBSERVACIONS COMPLEMENTÀRIES.....</b>                   | <b>32</b> |

## **Abreviacions**

LGFP: Llei general de les finances públiques

LCP: Llei de contractació pública

PGCP: Pla general de comptabilitat pública

# **1. INTRODUCCIÓ**

## **1.1. Objecte i abast**

D'acord amb la Llei del Tribunal de Comptes, de 13 d'abril de 2000, correspon a aquest òrgan la fiscalització externa de la gestió econòmica, financera i comptable d'aquells organismes que gestionin cabals públics o rebin subvencions públiques, entre d'altres el Tribunal Constitucional.

La fiscalització del Tribunal Constitucional forma part dels treballs de fiscalització per a l'exercici 2014, d'acord amb les competències que té atribuïdes aquest Tribunal.

Aquesta actuació suposa la realització d'una auditoria de regularitat (financera i de compliment) de l'activitat economicofinancera de l'esmentada entitat, desenvolupada en l'exercici 2014.

La liquidació de comptes del Tribunal Constitucional corresponent a l'exercici 2014, objecte d'aquesta fiscalització, va ser lliurada al Tribunal de Comptes en data 31 de març de 2015 i consta entre altres de la documentació següent: gestió comptable d'ingressos i despeses (liquidació del pressupost), gestió comptable de patrimoni, gestió comptable de tresoreria, balanç, compte del resultat economicopatrimonial, memòria, que inclou el quadre de finançament, amb la nota conciliant el resultat comptable de l'exercici amb els recursos procedents de les operacions i l'estat del romanent de tresoreria.

## **1.2. Metodologia**

El treball s'ha realitzat d'acord amb els Principis i Normes d'Auditoria del Sector Públic, i ha consistit en la realització d'aquelles proves selectives i revisions de procediments que s'han considerat necessàries en cada cas per a l'examen de les diferents àrees.

L'actuació portada a terme ha estat una auditoria de regularitat, que inclou una auditoria de legalitat o compliment i una auditoria financera, amb els següents objectius:

- Verificar si l'activitat economicofinancera del Tribunal Constitucional s'ha desenvolupat de conformitat amb les normes, disposicions i directrius que li són d'aplicació.
- Verificar si els comptes anuals i altres estats financers del Tribunal Constitucional expressen la imatge fidel del patrimoni, de la situació financera, del resultat economicopatrimonial i de l'execució del pressupost, i que la informació economicofinancera es presenti d'acord als principis comptables que li són d'aplicació.

No obstant això, en la mesura que s'han detectat a la fiscalització, a l'informe es posen de manifest incidències i conclusions que tenen a veure amb la gestió, és a dir, que indiquen si la gestió economicofinancera s'ha portat a terme amb criteris d'eficàcia, eficiència i economia.

Han estat objecte de la present fiscalització els fets generats pel Tribunal Constitucional en l'exercici 2014 encara que, quan ha calgut per tenir incidència en l'exercici fiscalitzat, també ho han estat els d'exercicis anteriors i posteriors, abordant tant els aspectes comptables i pressupostaris com els patrimonials, així com els d'organització i control intern existents. Al mateix temps, també s'ha verificat si es compleix amb la legalitat vigent en la gestió dels recursos públics.

No s'han portat a terme procediments específics, tendents a localitzar fets posteriors que poguessin afectar a l'exercici fiscalitzat. No obstant això, en aquells casos en els quals s'ha comptat amb evidència d'algun tipus, originada amb posterioritat a la data de tancament dels exercicis, s'ha fet referència als mateixos a l'informe.

El treball de camp a les dependències de l'ens fiscalitzat va concloure el 27 d'abril de 2015.

### **1.3. Marc jurídic**

La legislació que regula l'activitat econòmicofinancera, pressupostària i comptable del Tribunal Constitucional en el període fiscalitzat es conté, fonamentalment, en les següents disposicions:

- Llei qualificada del Tribunal Constitucional, del 3 de setembre del 1993.
- Reglament d'organització i funcionament del Tribunal Constitucional aprovat pel Ple del tribunal, del 16 de desembre del 1994.
- Llei general de les finances públiques, de 19 de desembre del 1996.
- Decret de 27 de gener del 1999 pel qual s'aprova el Pla general de comptabilitat pública.
- Llei de contractació pública, de 9 de novembre del 2000.
- Llei 3/2014, del 23 de gener, del pressupost per a l'exercici del 2014.

### **1.4. Organització i control intern**

El control intern és un procés integral de l'organització, responsabilitat dels òrgans de govern i direcció de l'entitat, dissenyat per afrontar els riscos i per aportar una seguretat raonable que en la consecució de la missió de l'ens s'assoleixen els objectius de:

- Execució ordenada, ètica, econòmica, eficient i efectiva de les operacions.
- Compliment de les obligacions de responsabilitat.
- Compliment de les lleis i regulació aplicable.
- Salvaguarda dels recursos per evitar pèrdues, mal ús o danys.

En els treballs de fiscalització s'han estudiat i avaluat aquells procediments del control intern que hem considerat necessaris atenent l'abast i la naturalesa del treball, sense que l'esmentat estudi hagi pretès identificar necessàriament totes les debilitats que puguin existir, motiu pel qual no expressem una opinió sobre el

sistema de control intern de l'entitat. No obstant això, en el transcurs de l'informe es detallen aquelles observacions i recomanacions que han de possibilitar la millora dels procediments de control intern de l'entitat.

L'organització i control intern de l'entitat s'estructura de la forma següent:

L'execució del pressupost correspon a la secretària general, que fa la proposta de despesa la qual és autoritzada i n'ordena el seu pagament el president del Tribunal Constitucional.

Les tasques de comptabilització i intervenció són desenvolupades per l'oficial lletrada. L'ens utilitza un aplicatiu comptable pel registre de les operacions economicofinanceres, però no disposa d'un aplicatiu específic pel seguiment pressupostari.

## **1.5. Limitacions a l'abast**

En el desenvolupament del treball s'han posat de manifest les següents limitacions:

- El Tribunal Constitucional no efectua un seguiment pressupostari ajustat estrictament a la LGFP i al PGCP atès que al llarg de l'exercici no enregistra les diferents fases de l'execució dels pressupostos d'ingressos i de despeses, contràriament al requerit a l'article 31 de la LGFP. Efectua un control ofimàtic i la liquidació pressupostària s'elabora a partir de la informació enregistrada en la comptabilitat financera. El no enregistrament de les fases de l'execució pressupostària dificulta, i en alguns casos pot impedir, les verificacions en relació amb el compliment del principi d'anualitat pressupostària regulat en l'article 14 de la LGFP.

## 2. FISCALITZACIÓ REALITZADA

### 2.1. Pressupost de l'exercici

#### 2.1.1. Pressupost inicial

El pressupost inicial de l'exercici retut per l'entitat presenta les següents xifres a nivell de capítols:

| Pressupost de despeses           | Pressupost inicial | Pressupost d'ingressos            | Pressupost inicial |
|----------------------------------|--------------------|-----------------------------------|--------------------|
| 1. Despeses de personal          | 349.999,37         | 4. Transferències corrents        | 529.325,04         |
| 2. Consums de béns corrents      | 170.045,67         | <b>Ingressos corrents</b>         | <b>529.325,04</b>  |
| 3. Despeses financeres           | 200,00             | 7. Transferències de capital      | -                  |
| 4. Transferències corrents       | 9.080,00           | 8. Actius financers               | 28.000,00          |
| <b>Despeses corrents</b>         | <b>529.325,04</b>  | <b>Ingressos de capital</b>       | <b>28.000,00</b>   |
| 6. Inversions reals              | 28.000,00          |                                   |                    |
| <b>Despeses de capital</b>       | <b>28.000,00</b>   |                                   |                    |
| <b>Total pressupost despeses</b> | <b>557.325,04</b>  | <b>Total pressupost ingressos</b> | <b>557.325,04</b>  |

Font: Elaboració pròpia a partir d'informació del Tribunal Constitucional  
(Imports en euros)

De la revisió d'aquest apartat s'ha posat de manifest el següent:

#### *Anivellament del pressupost mitjançant romanent de tresoreria*

El Tribunal Constitucional disposava d'un romanent de tresoreria de 475.530 euros al tancament de 2012, darrer exercici tancat al formular l'avantprojecte de pressupost de 2014, el qual es converteix en un romanent de 552.662 euros al tancament de l'exercici de 2013. Aquest romanent és l'acumulació dels superàvits pressupostaris que ha tingut l'entitat en els diferents exercicis, fet que pot ser indicatiu d'un excés d'aportació a la mateixa.

No es coneix que s'hagi adoptat una resolució d'aplicació d'aquest romanent en el sentit que preveu l'article 18.1 de la Llei 3/2014 del pressupost per a l'exercici del 2014 i l'equivalent de les lleis vigents de pressupostos anteriors, descrit a la nota 2.3.5.

Per la seva part, l'entitat ha anivellat el seu pressupost incorporant en les previsions inicials romanents de tresoreria per import de 28.000 euros sense que es coneguin les estimacions efectuades per a determinar la referida quantia ni la destinació que es preveia donar a aquests fons.

## 2.1.2. Modificacions pressupostàries

El quadre següent resumeix les modificacions pressupostàries que s'han tramitat durant l'exercici que han donat lloc a les previsions definitives que s'han liquidat:

### *Estat d'ingressos del pressupost*

| Capítol                           | Pressupost inicial | Modificacions | Pressupost final  |
|-----------------------------------|--------------------|---------------|-------------------|
| 4. Transferències corrents        | 529.325,04         | -             | 529.325,04        |
| <b>Ingressos corrents</b>         | <b>529.325,04</b>  | -             | <b>529.325,04</b> |
| 7. Transferències de capital      | -                  | -             | -                 |
| 8. Actius financers               | 28.000,00          | -             | 28.000,00         |
| <b>Ingressos de capital</b>       | <b>28.000,00</b>   | -             | <b>28.000,00</b>  |
| <b>Total pressupost ingressos</b> | <b>557.325,04</b>  | -             | <b>557.325,04</b> |

Font: Elaboració pròpia a partir d'informació del Tribunal Constitucional  
(Imports en euros)

### *Estat de despeses del pressupost*

| Capítol                          | Pressupost inicial | Crèdits ampliables |                   | Transferències de crèdit |                   | Pressupost final  |
|----------------------------------|--------------------|--------------------|-------------------|--------------------------|-------------------|-------------------|
|                                  |                    | Augments           | Disminucions      | Augments                 | Disminucions      |                   |
| 1. Despeses de personal          | 349.999,37         | 10.429,68          | -10.429,68        | -                        | -                 | 349.999,37        |
| 2. Consums de béns corrents      | 170.045,67         | -                  | -                 | 14.051,79                | -14.771,05        | 169.326,41        |
| 3. Despeses financeres           | 200,00             | -                  | -                 | -                        | -                 | 200,00            |
| 4. Transferències corrents       | 9.080,00           | -                  | -                 | 719,26                   | -                 | 9.799,26          |
| <b>Despeses corrents</b>         | <b>529.325,04</b>  | <b>10.429,68</b>   | <b>-10.429,68</b> | <b>14.771,05</b>         | <b>-14.771,05</b> | <b>529.325,04</b> |
| 6. Inversions reals              | 28.000,00          | -                  | -                 | 1.305,25                 | -1.305,25         | 28.000,00         |
| <b>Despeses de capital</b>       | <b>28.000,00</b>   | <b>-</b>           | <b>-</b>          | <b>1.305,25</b>          | <b>-1.305,25</b>  | <b>28.000,00</b>  |
| <b>Total pressupost despeses</b> | <b>557.325,04</b>  | <b>10.429,68</b>   | <b>-10.429,68</b> | <b>16.076,30</b>         | <b>-16.076,30</b> | <b>557.325,04</b> |

Font: Elaboració pròpia a partir d'informació del Tribunal Constitucional  
(Imports en euros)

De la revisió efectuada es posen de manifest les incidències següents:

#### *Transferències de crèdit no ajustades a la LGFP*

L'entitat ha enregistrat modificacions pressupostàries per transferència de crèdit i crèdit ampliable al tancament de l'exercici, per import de 26.506 euros que tenien per finalitat donar cobertura pressupostària a despeses, de les quals, en el moment d'adquirir els compromisos, no existia la consignació pressupostària adequada i suficient per atendre'ls, la qual cosa seria contrària a l'article 15.2 de la LGFP. Cal indicar que no s'elaboren expedients documentant la tramitació de les referides transferències.

## 2.2. Liquidació del pressupost

El resum dels imports retuts per l'entitat es recullen en els quadres següents:

### Resum de la liquidació del pressupost d'ingressos

| CAPITOL                           | (1)<br>PRESSUPOST<br>FINAL | (2)<br>LIQUIDAT<br>2014 | %<br>EXECUCIÓ<br>(3)=(2)/(1) | (4)<br>LIQUIDAT<br>2013 | (5)<br>VARIACIÓ<br>2014-2013<br>(5)=(2)-(4) | %<br>VARIACIÓ<br>2014-2013<br>(6)=(5)/(4) |
|-----------------------------------|----------------------------|-------------------------|------------------------------|-------------------------|---|---|
| 4 Transferències corrents         | 529.325,04                 | 529.325,04              | 100,00%                      | 526.604,90              | 2.720,14                                    | 0,52%                                     |
| 5 Ingressos patrimonials          | -                          | 1.268,83                | -                            | 918,68                  | 350,15                                      | 38,11%                                    |
| <b>Ingressos corrents</b>         | <b>529.325,04</b>          | <b>530.593,87</b>       | <b>100,24%</b>               | <b>527.523,58</b>       | <b>3.070,29</b>                             | <b>0,58%</b>                              |
| 7 Transferències de capital       | -                          | -                       | -                            | 24.050,00               | -24.050,00                                  | -100,00%                                  |
| 8 Actius financers                | 28.000,00                  | 19.373,72               | 69,19%                       | -                       | 19.373,72                                   | -   |
| <b>Ingressos de capital</b>       | <b>28.000,00</b>           | <b>19.373,72</b>        | <b>69,19%</b>                | <b>24.050,00</b>        | <b>-4.676,28</b>                            | <b>-19,44%</b>                            |
| <b>Total pressupost ingressos</b> | <b>557.325,04</b>          | <b>549.967,59</b>       | <b>98,68%</b>                | <b>551.573,58</b>       | <b>-1.605,99</b>                            | <b>-0,29%</b>                             |

Font: Elaboració pròpia a partir d'informació del Tribunal Constitucional  
(Imports en euros)

### Resum de la liquidació del pressupost de despeses

| CAPITOL                              | (1)<br>PRESSUPOST<br>FINAL | (2)<br>LIQUIDAT<br>2014 | %<br>EXECUCIÓ<br>(3)=(2)/(1) | PAGAT<br>2014     | (4)<br>LIQUIDAT<br>2013 | (5)<br>VARIACIÓ<br>2014-2013<br>(5)=(2)-(4) | %<br>VARIACIÓ<br>2014-2013<br>(6)=(5)/(4) |
|--------------------------------------|----------------------------|-------------------------|------------------------------|-------------------|-------------------------|---|---|
| 1 Despeses de personal               | 349.999,37                 | 345.263,63              | 98,65%                       | 345.263,63        | 354.223,48              | -8.959,85                                   | -2,53%                                    |
| 2 Consums de béns corrents i serveis | 169.326,41                 | 114.666,14              | 67,72%                       | 114.666,14        | 89.254,94               | 25.411,20                                   | 28,47%                                    |
| 3 Despeses financeres                | 200,00                     | -                       | -                            | -                 | -                       | -   | -   |
| 4 Transferències corrents            | 9.799,26                   | 9.799,26                | 100,00%                      | 9.799,26          | 6.580,00                | 3.219,26                                    | 48,92%                                    |
| <b>Despeses corrents</b>             | <b>529.325,04</b>          | <b>469.729,03</b>       | <b>88,74%</b>                | <b>469.729,03</b> | <b>450.058,42</b>       | <b>19.670,61</b>                            | <b>4,37%</b>                              |
| 6 Inversions reals                   | 28.000,00                  | 19.373,72               | 69,19%                       | 19.373,72         | 24.050,00               | -4.676,28                                   | -19,44%                                   |
| <b>Despeses de capital</b>           | <b>28.000,00</b>           | <b>19.373,72</b>        | <b>69,19%</b>                | <b>19.373,72</b>  | <b>24.050,00</b>        | <b>-4.676,28</b>                            | <b>-19,44%</b>                            |
| <b>Total pressupost despeses</b>     | <b>557.325,04</b>          | <b>489.102,75</b>       | <b>87,76%</b>                | <b>489.102,75</b> | <b>474.108,42</b>       | <b>14.994,33</b>                            | <b>3,16%</b>                              |

Font: Elaboració pròpia a partir d'informació del Tribunal Constitucional  
(Imports en euros)

### *Resultat pressupostari*

| Descripció                    | Segons imports de la liquidació pressupostària | Ajustament        | Imports ajustats 2014 |
|-------------------------------|--|-------------------|-----------------------|
| Total ingressos liquidats     | 549.967,59                                     | -19.373,72        | 530.593,87            |
| Total despeses liquidades     | 489.102,75                                     | -                 | 489.102,75            |
| <b>Resultat pressupostari</b> | <b>60.864,84</b>                               | <b>-19.373,72</b> | <b>41.491,12</b>      |

Font: Elaboració pròpia a partir d'informació del Tribunal Constitucional  
(Imports en euros)

L'entitat per tal de determinar el seu resultat pressupostari efectua l'ajustament indicat en el quadre anterior.

De la revisió d'aquest apartat es desprenen les següents observacions:

#### *Gestió pressupostària*

Com s'ha conclòs en informes d'exercicis anteriors el Tribunal Constitucional no efectua un seguiment pressupostari ajustat estrictament a la LGFP atès que al llarg de l'exercici no s'enregistren les diferents fases de l'execució dels pressupostos d'ingressos i de despeses, tal com ho preveu l'article 31 de la LGFP, sinó que la liquidació pressupostària s'alimenta de la informació enregistrada en la comptabilitat financera. Aquest fet suposa que l'estat d'execució del pressupost retut no reflexa la totalitat d'informació establerta per la normativa vigent.

El no enregistrament de les fases de l'execució pressupostària dificulta i en alguns casos pot impedir, les verificacions en relació amb el compliment del principi d'anualitat regulat en l'article 14 de la LGFP.

#### *Enregistrament del romanent de tresoreria com ingrés liquidat*

Tot i que en el càlcul del resultat pressupostari l'entitat fa un ajustament per import de 19.374 euros, en els comptes retuts pel Tribunal Constitucional s'observa com l'entitat presenta incorrectament com un ingrés liquidat romanent de tresoreria per aquest mateix import.

Atès que aquest romanent està integrat per ingressos que foren liquidats en exercicis anteriors, no poden ser objecte d'un nou reflex pressupostari en aquest estat de tramitació.

### 2.2.1. Transferències del pressupost d'ingressos

El resum dels imports retuts en el període fiscalitzat és:

#### *Transferències corrents*

| TRANSFERÈNCIES CORRENTS |                                | PRESSUPOST INICIAL 2014 | MODIF. | (1) PRESSUPOST FINAL 2014 | (2) LIQUIDAT 2014 | VARIACIÓ (3)=(2)-(1) | % EXECUCIÓ (2)/(1) |
|-------------------------|--------------------------------|-------------------------|--------|---------------------------|-------------------|----------------------|--------------------|
| 42                      | <b>Transferències</b>          | <b>529.325,04</b>       | -      | <b>529.325,04</b>         | <b>529.325,04</b> | -                    | <b>100,00%</b>     |
| 420                     | Transferències corrents        | 529.325,04              | -      | 529.325,04                | 529.325,04        | -                    | 100,00%            |
| 4                       | <b>Transferències corrents</b> | <b>529.325,04</b>       | -      | <b>529.325,04</b>         | <b>529.325,04</b> | -                    | <b>100,00%</b>     |

Font: Elaboració pròpia a partir d'informació del Tribunal Constitucional  
(Imports en euros)

### 2.2.2. Ingressos patrimonials

Al tancament de l'exercici 2014, la liquidació del pressupost del capítol d'ingressos patrimonials, presentava el següent resum:

| INGRESSOS PATRIMONIALS |  | PRESSUPOST INICIAL 2014 | MODIF. | (1) PRESSUPOST FINAL 2014 | (2) LIQUIDAT 2014 | VARIACIÓ (3)=(2)-(1) | % EXECUCIÓ (2)/(1) |
|------------------------|--|-------------------------|--------|---------------------------|-------------------|----------------------|--------------------|
| 52                     | <b>Interessos de dipòsits i comptes bancaris</b> | -                       | -      | -                         | <b>1.268,83</b>   | <b>1.268,83</b>      | -                  |
| 520                    | Interessos de comptes bancaris                   | -                       | -      | -                         | 1.268,83          | 1.268,83             | -                  |
| 5                      | <b>Ingressos patrimonials</b>                    | -                       | -      | -                         | <b>1.268,83</b>   | <b>1.268,83</b>      | -                  |

Font: Elaboració pròpia a partir d'informació del Tribunal Constitucional  
(Imports en euros)

### 2.2.3. Despeses de personal

La liquidació del pressupost del present capítol es resumeix en el quadre adjunt:

| DESPESES DE PERSONAL |  | PRESSUPOST INICIAL 2014 | MODIF.            | (1) PRESSUPOST FINAL 2014 | (2) LIQUIDAT 2014 | VARIACIÓ (3)=(2)-(1) | % EXECUCIÓ (2)/(1) |
|----------------------|--|-------------------------|-------------------|---------------------------|-------------------|----------------------|--------------------|
| 10                   | <b>Magistrats del TC</b>                                   | <b>173.456,32</b>       | <b>-10.429,68</b> | <b>163.026,64</b>         | <b>162.615,48</b> | <b>-411,16</b>       | <b>99,75%</b>      |
| 100                  | Despeses de gratificació                                   | 173.456,32              | -10.429,68        | 163.026,64                | 162.615,48        | -411,16              | 99,75%             |
| 11                   | <b>Personal fix</b>  | <b>143.986,92</b>       | <b>9.108,98</b>   | <b>153.095,90</b>         | <b>153.095,90</b> | -                    | <b>100,00%</b>     |
| 110                  | Remuneracions bàsiques personal fix                        | 143.986,92              | 9.108,98          | 153.095,90                | 153.095,90        | -                    | 100,00%            |
| 16                   | <b>Quotes de prestació i desp. socials a càrrec del TC</b> | <b>32.556,13</b>        | <b>1.320,70</b>   | <b>33.876,83</b>          | <b>29.552,25</b>  | <b>-4.324,58</b>     | <b>87,23%</b>      |
| 160                  | Quotes seguretat social                                    | 30.556,13               | 1.320,70          | 31.876,83                 | 28.486,65         | -3.390,18            | 89,36%             |
| 163                  | Despeses socials del personal                              | 2.000,00                | -                 | 2.000,00                  | 1.065,60          | -934,40              | 53,28%             |
| 1                    | <b>Despeses de personal</b>                                | <b>349.999,37</b>       | -                 | <b>349.999,37</b>         | <b>345.263,63</b> | <b>-4.735,74</b>     | <b>98,65%</b>      |

Font: Elaboració pròpia a partir d'informació del Tribunal Constitucional  
(Imports en euros)

De la revisió efectuada es posen de manifest les incidències següents:

### *Cotització a la CASS de les gratificacions als magistrats*

El Tribunal Constitucional ha vingut donant el tractament de gratificacions a les retribucions percebudes pels seus magistrats en l'exercici de les seves funcions, no sotmetent les mateixes a cotització a la CASS.

La Llei 17/2008, del 3 d'octubre, de la seguretat social, vigent des de l'1 de novembre de 2009, qualifica a les persones que ocupen càrrecs públics i/o polítics remunerats, de persones assimilades a assalariats als efectes d'aquella Llei.

Si bé el Tribunal ha sotmès al règim de seguretat social les contraprestacions satisfetes al magistrat incorporat durant l'exercici 2011, no ha estat així pel magistrat incorporat l'exercici 2014 ni per la resta de magistrats que ja formaven part d'aquest Tribunal.

### **2.2.4. Despeses en béns corrents i serveis**

El resum de les operacions que s'han registrat en el transcurs de l'exercici és el següent:

| DESPESES EN BÉNS CORRENTS I SERVEIS |   | PRESSUPOST INICIAL 2014 | MODIF.           | (1)<br>PRESSUPOST FINAL 2014 | (2)<br>LIQUIDAT 2014 | VARIACIÓ<br>(3)=(2)-(1) | %<br>EXECUCIÓ<br>(2)/(1) |
|-------------------------------------|---|-------------------------|------------------|------------------------------|----------------------|-------------------------|--------------------------|
| <b>20</b>                           | <b>Lloguers</b>                             | <b>12,00</b>            | -                | <b>12,00</b>                 | <b>12,00</b>         | -                       | <b>100,00%</b>           |
| 202                                 | Lloguers edificis i altres construccions    | 12,00                   | -                | 12,00                        | 12,00                | -                       | 100,00%                  |
| <b>21</b>                           | <b>Reparació, manteniment i conservació</b> | <b>5.445,51</b>         | <b>558,42</b>    | <b>6.003,93</b>              | <b>3.636,31</b>      | <b>-2.367,62</b>        | <b>60,57%</b>            |
| 212                                 | Rep. i conservació de la seu del TC         | 1.000,00                | -                | 1.000,00                     | 834,12               | -165,88                 | 83,41%                   |
| 213                                 | Maquinària, instal·lació i equipaments      | 1.500,00                | 4,10             | 1.504,10                     | 356,80               | -1.147,30               | 23,72%                   |
| 215                                 | Mobiliari i efectes                         | 1.100,00                | -                | 1.100,00                     | 346,07               | -753,93                 | 31,46%                   |
| 216                                 | Equipament informàtic                       | 1.545,00                | 554,32           | 2.099,32                     | 2.099,32             | -                       | 100,00%                  |
| 219                                 | Altres material immobilitzat                | 300,51                  | -                | 300,51                       | -                    | -300,51                 | -                        |
| <b>22</b>                           | <b>Material, subministraments i altres</b>  | <b>118.136,16</b>       | <b>-4.611,93</b> | <b>113.524,23</b>            | <b>73.281,79</b>     | <b>-40.242,44</b>       | <b>64,55%</b>            |
| 220                                 | Material d'oficina                          | 7.200,00                | 380,88           | 7.580,88                     | 5.173,65             | -2.407,23               | 68,25%                   |
| 221                                 | Subministraments                            | 6.251,25                | 845,17           | 7.096,42                     | 6.650,29             | -446,13                 | 93,71%                   |
| 222                                 | Comunicacions                               | 4.962,89                | -                | 4.962,89                     | 2.334,68             | -2.628,21               | 47,04%                   |
| 223                                 | Transports                                  | 1.200,00                | -                | 1.200,00                     | 380,61               | -819,39                 | 31,72%                   |
| 224                                 | Primes d'assegurances                       | 3.888,14                | -                | 3.888,14                     | 1.192,95             | -2.695,19               | 30,68%                   |
| 225                                 | Tributs                                     | 300,00                  | -                | 300,00                       | 3,83                 | -296,17                 | 1,28%                    |
| 226                                 | Altres serveis                              | 80.333,88               | -6.646,51        | 73.687,37                    | 49.417,09            | -24.270,28              | 67,06%                   |
| 227                                 | Treballs realitzats per altres empreses     | 14.000,00               | 808,53           | 14.808,53                    | 8.128,69             | -6.679,84               | 54,89%                   |
| <b>23</b>                           | <b>Indemnitzacions</b>                      | <b>46.452,00</b>        | <b>3.334,25</b>  | <b>49.786,25</b>             | <b>37.736,04</b>     | <b>-12.050,21</b>       | <b>75,80%</b>            |
| 230                                 | Reembossament de dietes                     | 15.452,00               | 3.334,25         | 18.786,25                    | 10.786,25            | -8.000,00               | 57,42%                   |
| 231                                 | Locomoció                                   | 31.000,00               | -                | 31.000,00                    | 26.949,79            | -4.050,21               | 86,93%                   |
| <b>2</b>                            | <b>Despeses en béns corrents i serveis</b>  | <b>170.045,67</b>       | <b>-719,26</b>   | <b>169.326,41</b>            | <b>114.666,14</b>    | <b>-54.660,27</b>       | <b>67,72%</b>            |

Font: Elaboració pròpia a partir d'informació del Tribunal Constitucional  
(Imports en euros)

El detall del concepte “altres serveis” es desglossa a continuació:

| ALTRES SERVEIS |   | PRESSUPOST INICIAL 2014 | MODIF.           | (1) PRESSUPOST FINAL 2014 | (2) LIQUIDAT 2014 | VARIACIÓ (3)=(2)-(1) | % EXECUCIÓ (2)/(1) |
|----------------|---|-------------------------|------------------|---------------------------|-------------------|----------------------|--------------------|
| 22610          | Altres serveis. Atencions protocol·làries i de representació    | 50.700,00               | -14.771,05       | 35.928,95                 | 29.502,58         | -6.426,37            | 82,11%             |
| 22620          | Altres serveis. Divulgació i publicacions                       | 8.293,88                | -                | 8.293,88                  | 5.657,63          | -2.636,25            | 68,21%             |
| 22621          | Treb. realitzats per altres empreses. Traduccions i correccions | 7.040,00                | -                | 7.040,00                  | 1.228,89          | -5.811,11            | 17,46%             |
| 22660          | Altres serveis. Reunions, conferències i curssets               | 6.000,00                | -                | 6.000,00                  | -                 | -6.000,00            | -                  |
| 22671          | Altres serveis. Celebracions i actes                            | 5.000,00                | -                | 5.000,00                  | 1.603,45          | -3.396,55            | 32,07%             |
| 22672          | Altres serveis. Obsequis i regals                               | 3.300,00                | 8.124,54         | 11.424,54                 | 11.424,54         | -                    | 100,00%            |
| <b>226</b>     | <b>Altres serveis</b>   | <b>80.333,88</b>        | <b>-6.646,51</b> | <b>73.687,37</b>          | <b>49.417,09</b>  | <b>-24.270,28</b>    | <b>67,06%</b>      |

Font: Elaboració pròpia a partir d'informació del Tribunal Constitucional (Imports en euros)

## 2.2.5. Despeses financeres

Les despeses financeres de l'exercici 2014 presenten el següent detall:

| DESPESES FINANCERES |  | PRESSUPOST INICIAL 2014 | MODIF.   | (1) PRESSUPOST FINAL 2014 | (2) LIQUIDAT 2014 | VARIACIÓ (3)=(2)-(1) | % EXECUCIÓ (2)/(1) |
|---------------------|--|-------------------------|----------|---------------------------|-------------------|----------------------|--------------------|
| 34                  | Desp. financeres de dipòsits, fiances i altres | 200,00                  | -        | 200,00                    | -                 | -200,00              | -                  |
| 349                 | Altres desp. financeres                        | 200,00                  | -        | 200,00                    | -                 | -200,00              | -                  |
| <b>3</b>            | <b>Despeses financeres</b>                     | <b>200,00</b>           | <b>-</b> | <b>200,00</b>             | <b>-</b>          | <b>-200,00</b>       | <b>-</b>           |

Font: Elaboració pròpia a partir d'informació del Tribunal Constitucional (Imports en euros)

## 2.2.6. Transferències corrents

Les transferències corrents de l'exercici 2014 presenten el següent detall:

| TRANSFERÈNCIES CORRENTS |                                      | PRESSUPOST INICIAL 2014 | MODIF.        | (1) PRESSUPOST FINAL 2014 | (2) LIQUIDAT 2014 | VARIACIÓ (3)=(2)-(1) | % EXECUCIÓ (2)/(1) |
|-------------------------|--------------------------------------|-------------------------|---------------|---------------------------|-------------------|----------------------|--------------------|
| 49                      | Transferències corrents a l'exterior | 9.080,00                | 719,26        | 9.799,26                  | 9.799,26          | -                    | 100,00%            |
| 492                     | Transferències corrents a l'exterior | 9.080,00                | 719,26        | 9.799,26                  | 9.799,26          | -                    | 100,00%            |
| <b>4</b>                | <b>Transferències corrents</b>       | <b>9.080,00</b>         | <b>719,26</b> | <b>9.799,26</b>           | <b>9.799,26</b>   | <b>-</b>             | <b>100,00%</b>     |

Font: Elaboració pròpia a partir d'informació del Tribunal Constitucional (Imports en euros)

## 2.2.7. Inversions reals

La composició dels imports liquidats per inversions reals en l'exercici 2014 és la següent:

| INVERSIONS REALS |  | PRESSUPOST INICIAL 2014 | MODIF.    | (1) PRESSUPOST FINAL 2014 | (2) LIQUIDAT 2014 | VARIACIÓ (3)=(2)-(1) | % EXECUCIÓ (2)/(1) |
|------------------|--|-------------------------|-----------|---------------------------|-------------------|----------------------|--------------------|
| 60               | Inversions noves                       | 16.000,00               | -         | 16.000,00                 | 8.714,72          | -7.285,28            | 54,47%             |
| 603              | Maquinària, instal·lació i equipaments | 3.000,00                | -         | 3.000,00                  | 203,72            | -2.796,28            | 6,79%              |
| 605              | Mobiliari i estris                     | 4.500,00                | -1.305,25 | 3.194,75                  | -                 | -3.194,75            | -                  |
| 606              | Equipaments per processos d'informació | 6.000,00                | 1.305,25  | 7.305,25                  | 7.305,25          | -                    | 100,00%            |
| 608              | Altres immobilitzat material           | 2.500,00                | -         | 2.500,00                  | 1.205,75          | -1.294,25            | 48,23%             |
| 64               | Immobilitzat immaterial                | 12.000,00               | -         | 12.000,00                 | 10.659,00         | -1.341,00            | 88,83%             |
| 640              | Immobilitzat immaterial                | 12.000,00               | -         | 12.000,00                 | 10.659,00         | -1.341,00            | 88,83%             |
| <b>6</b>         | <b>Inversions reals</b>                | <b>28.000,00</b>        | <b>-</b>  | <b>28.000,00</b>          | <b>19.373,72</b>  | <b>-8.626,28</b>     | <b>69,19%</b>      |

Font: Elaboració pròpia a partir d'informació del Tribunal Constitucional (Imports en euros)

## 2.3. Comptes anuals

### Balanç

| Núm. Comptes | ACTIU                                    | Exercici 2014     | Exercici 2013     |
|--------------|--|-------------------|-------------------|
|              | <b>A) IMMOBILITZAT</b>                   | <b>58.049,42</b>  | <b>65.729,20</b>  |
|              | <b>II. Immobilitzacions immaterials</b>  |                   |                   |
| 215          | 3. Aplicacions informàtiques             | 22.159,00         | 25.335,20         |
| (281)        | 6. Amortitzacions                        | -14.150,22        | -23.599,09        |
|              | <b>III. Immobilitzacions materials</b>   |                   |                   |
| 222,223      | 2. Instal·lacions tècniques i maquinària | 49.974,68         | 49.770,96         |
| 224,226      | 3. Utilitatge i mobiliari                | 105.517,04        | 106.271,44        |
| 227,228,229  | 4. Altre immobilitzat                    | 155.644,05        | 153.018,62        |
| (282)        | 5. Amortitzacions                        | -261.095,13       | -245.067,93       |
|              | <b>C) ACTIU CIRCULANT</b>                | <b>602.594,81</b> | <b>566.009,83</b> |
|              | <b>II. Deutors</b>                       |                   |                   |
| 43           | 1. Deutors pressupostaris                | -                 | 6.021,49          |
| 57           | <b>IV. Tresoreria</b>                    | <b>602.462,21</b> | <b>559.655,11</b> |
| 480,580      | <b>V. Ajustament per periodificació</b>  | <b>132,60</b>     | <b>333,23</b>     |
|              | <b>Total general (A+C)</b>               | <b>660.644,23</b> | <b>631.739,03</b> |

| Núm. Comptes | PASSIU   | Exercici 2014     | Exercici 2013     |
|--------------|--|-------------------|-------------------|
|              | <b>A) FONS PROPIS</b>                                  | <b>618.665,20</b> | <b>584.853,86</b> |
|              | <b>III. Resultat d'exercicis anteriors</b>             |                   |                   |
| 120          | 1. Resultats positius d'exercicis anteriors            | 584.853,86        | 505.444,53        |
|              | <b>IV. Resultat de l'exercici</b>                      | <b>33.811,34</b>  | <b>79.409,33</b>  |
| 130          | <b>B) INGRESSOS A DISTRIBUIR EN DIVERSOS EXERCICIS</b> | <b>33.870,30</b>  | <b>33.870,30</b>  |
|              | <b>E) CREDITORS A CURT TERMINI</b>                     | <b>8.108,73</b>   | <b>13.014,87</b>  |
|              | <b>III. Creditors</b>                                  |                   |                   |
| 40           | 1. Creditors pressupostaris                            | 2.061,82          | 7.127,53          |
| 475,476      | 4. Administracions públiques                           | 6.046,91          | 5.887,34          |
|              | <b>Total general (A+B+E)</b>                           | <b>660.644,23</b> | <b>631.739,03</b> |

Font: Tribunal Constitucional  
(Imports en euros)

*Compte del resultat economicopatrimonial*

| Núm. comptes | Deure   | Exercici 2014     | Exercici 2013     |
|--------------|---|-------------------|-------------------|
|              | <b>A) Despeses</b>  | <b>496.782,53</b> | <b>472.164,25</b> |
|              | <b>3. Despeses de gestió ordinària, de funcionament dels serveis i de prestacions socials</b> |                   |                   |
| 640,641,646  | a) Despeses de personal   |                   |                   |
| 642,644      | a1) Sous, salaris i similars  | 315.711,38        | 325.823,55        |
|              | a2) Càrregues socials   | 29.552,25         | 28.399,93         |
| 68           | c) Dotacions per a amortitzacions d'immobilitzat  |                   |                   |
|              | c1) Dotacions per a amortitzacions  | 27.053,50         | 22.105,83         |
| 62           | e) Altres despeses de gestió  |                   |                   |
| 63           | e1) Serveis exteriors   | 114.662,31        | 89.254,94         |
|              | e2) Tributs   | 3,83              | -                 |
| 651          | <b>4. Transferències i subvencions</b>  |                   |                   |
|              | b) Subvencions corrents   | 9.799,26          | 6.580,00          |
| 679          | <b>5. Pèrdues i despeses extraordinaris</b>   |                   |                   |
|              | d) Despeses i pèrdues d'altres exercicis  |                   |                   |
|              | <b>Estalvi</b>  | <b>33.811,34</b>  | <b>79.409,33</b>  |

| Núm. comptes | Haver  | Exercici 2014     | Exercici 2013     |
|--------------|--|-------------------|-------------------|
|              | <b>B) Ingressos</b>                            | <b>530.593,87</b> | <b>551.573,58</b> |
|              | <b>4. Altres ingressos en gestió ordinària</b> |                   |                   |
| 763          | f) Altres interessos i ingressos assimilats    |                   |                   |
|              | f1) Altres interessos                          | 1.268,83          | 918,68            |
| 750          | <b>5. Transferències i subvencions</b>         |                   |                   |
| 755          | a) Transferències corrents                     | 529.325,04        | 526.604,90        |
|              | a) Transferències de capital                   | -                 | 24.050,00         |
|              | <b>Desestalvi</b>                              |                   |                   |

Font: Tribunal Constitucional  
(Imports en euros)

## Quadre de finançament

| Fons aplicats  | Exercici 2014     | Exercici 2013     |
|--|-------------------|-------------------|
| <b>1. Recursos aplicats en operació de gestió</b>                    | <b>469.729,03</b> | <b>450.058,42</b> |
| c) Serveis exteriors   | 114.662,31        | 89.254,94         |
| d) Tributs   | 3,83              | -                 |
| e) Despeses de personal  | 345.263,63        | 354.223,48        |
| g) Transferències i subvencions                                      | 9.799,26          | 6.580,00          |
| <b>4. Adquisicions i altres altes d'immobilitzat</b>                 | <b>19.373,72</b>  | <b>24.050,00</b>  |
| b) Immobilitzacions immaterials                                      | 10.659,00         | 2.500,00          |
| c) Immobilitzacions materials  | 8.714,72          | 21.550,00         |
| <b>Total d'aplicacions</b>   | <b>489.102,75</b> | <b>474.108,42</b> |
| Excés d'origens sobre aplicacions<br>(Augment del capital circulant) | 41.491,12         | 77.465,16         |

| Fons obtinguts  | Exercici 2014     | Exercici 2013     |
|---|-------------------|-------------------|
| <b>1. Recursos procedents d'operacions de gestió</b>                    | <b>530.593,87</b> | <b>551.573,58</b> |
| f) Transferències i subvencions   | 529.325,04        | 550.654,90        |
| g) Ingressos financers  | 1.268,83          | 918,68            |
| <b>Total d'origens</b>  | <b>530.593,87</b> | <b>551.573,58</b> |
| Excés d'aplicacions sobre orígens<br>(Disminució del capital circulant) |                   |                   |

Font: Tribunal Constitucional  
(Imports en euros)

| Variació del capital circulant        | Exercici 2014    |                 | Exercici 2013    |              |
|---------------------------------------|------------------|-----------------|------------------|--------------|
|                                       | Augments         | Disminucions    | Augments         | Disminucions |
| 2 Deutors                             |                  | 6.021,49        | 6.021,49         | -            |
| 3 Creditors                           | 4.906,14         | -               | 173,43           | -            |
| 7 Tresoreria                          | 42.807,10        | -               | 70.937,01        | -            |
| 8 Ajustaments per periodificació      | -                | 200,63          | 333,23           | -            |
| <b>Total</b>                          | <b>47.713,24</b> | <b>6.222,12</b> | <b>77.465,16</b> | <b>-</b>     |
| <b>Variació del capital circulant</b> | <b>41.491,12</b> |                 | <b>77.465,16</b> |              |

Font: Tribunal Constitucional  
(Imports en euros)

## Conciliació del resultat de l'exercici i els recursos procedents de les operacions

| Conciliació entre el resultat de l'exercici i els recursos procedents de les operacions | Exercici 2014     |
|---|-------------------|
| <b>Recursos procedents de les operacions</b>  | <b>530.593,87</b> |
| Recursos aplicats en operacions de gestió   | -469.729,03       |
| Dotacions per amortitzacions  | -27.053,50        |
| <b>Resultat comptable de l'exercici</b>   | <b>33.811,34</b>  |

Font: Tribunal Constitucional  
(Imports en euros)

## Conciliació entre el resultat pressupostari i el resultat economicopatrimonial

|                                      |                  |
|--------------------------------------|------------------|
| <b>Resultat comptable</b>            | <b>33.811,34</b> |
| Amortització immobilitzat any 2014   | 27.053,50        |
| Inversions fons bibliotecari         | -1.205,75        |
| Inversions equips informàtics        | -7.305,25        |
| Inversions instal·lacions tècniques  | -203,72          |
| Inversions aplicacions informàtiques | -10.659,00       |
| <b>Resultat pressupostari</b>        | <b>41.491,12</b> |

Font: Tribunal Constitucional  
(Imports en euros)

De la revisió d'aquests estats en deriven les observacions següents:

### Aplicació del Pla general de comptabilitat pública

El Pla general de comptabilitat pública del Principat d'Andorra és d'obligatori compliment, en els termes previstos per la Llei general de les finances públiques. Els estats i comptes anuals de l'exercici 2014 que presenta el Tribunal Constitucional inclouen, generalment, el detall que preveu el PGCP. Tanmateix, durant l'exercici, no utilitza les parts segona i tercera del Pla en la seva integritat, és a dir, la totalitat del quadre de comptes i les definicions i relacions comptables, previstes en el mateix.

### 2.3.1. Immobilitzat

Els moviments d'immobilitzat que s'han produït durant l'exercici es resumeixen de la següent manera:

| Concepte             | Saldo 31/12/2013  | Altes exercici 2014 | Baixes exercici 2014 | Am. acumul. 31/12/2013 | Altes amort. 2014 | Baixes amort. 2014 | Valor net a 31/12/2014 |
|----------------------|-------------------|---------------------|----------------------|------------------------|-------------------|--------------------|------------------------|
| Aplic. informàtiques | 25.335,20         | 10.659,00           | -13.835,20           | -23.599,09             | -4.386,33         | 13.835,20          | 8.008,78               |
| Instal. tècniques    | 49.770,96         | 203,72              | -                    | -18.248,03             | -9.994,94         | -                  | 21.731,71              |
| Mobiliari            | 106.271,44        | -                   | -754,40              | -85.618,76             | -6.318,34         | 754,40             | 14.334,34              |
| Equips informàtica   | 27.368,97         | 7.305,25            | -5.885,57            | -19.204,07             | -4.328,30         | 5.885,57           | 11.141,85              |
| Ofimàtica            | 4.204,63          | -                   | -                    | -2.108,04              | -834,47           | -                  | 1.262,12               |
| Fons bibliotecari    | 121.445,02        | 1.205,75            | -                    | -119.889,03            | -1.191,12         | -                  | 1.570,62               |
| <b>TOTAL</b>         | <b>334.396,22</b> | <b>19.373,72</b>    | <b>-20.475,17</b>    | <b>-268.667,02</b>     | <b>-27.053,50</b> | <b>20.475,17</b>   | <b>58.049,42</b>       |

Font: Tribunal Constitucional  
(Imports en euros)

### 2.3.2. Deutors

El desglossament de l'epígraf de deutors segons el balanç retut es resumeix en el quadre següent:

| Descripció             | Saldo a<br>31/12/2014 | Saldo a<br>31/12/2013 | Variació         |
|------------------------|-----------------------|-----------------------|------------------|
| Deutors pressupostaris | -                     | 6.021,49              | -6.021,49        |
| <b>Total</b>           | <b>-</b>              | <b>6.021,49</b>       | <b>-6.021,49</b> |

Font: Elaboració pròpia a partir d'informació del Tribunal Constitucional  
(Imports en euros)

### 2.3.3. Tresoreria i comptes financers

Es presenta a continuació l'estat de gestió comptable de tresoreria presentat per l'entitat:

| Conceptes                                      | Imports    |                    |
|--|------------|--------------------|
| <b>1. (+) Drets pendents de cobrament</b>      |            | <b>530.593,87</b>  |
| (+) del pressupost corrent                     | 530.593,87 |                    |
| (+) de pressupostos tancats                    |            |                    |
| (+) d'operacions no pressupostàries            |            |                    |
| (+) d'operacions comercials                    |            |                    |
| <b>2. (-) Obligacions pendents de pagament</b> |            | <b>-489.102,75</b> |
| (-) del pressupost corrent                     | 489.102,75 |                    |
| (-) de pressupostos tancats                    |            |                    |
| (-) d'operacions no pressupostàries            |            |                    |
| (-) d'operacions comercials                    |            |                    |
| <b>I. FLUX NET DE TRESORERIA DE L'EXERCICI</b> |            | <b>41.491,12</b>   |
| <b>3. Saldo inicial de tresoreria</b>          |            | <b>559.655,11</b>  |
| <b>II. Saldo final de tresoreria</b>           |            | <b>601.146,23</b>  |

Font: Tribunal Constitucional  
(Imports en euros)

El quadre adjunt recull la situació de la tresoreria segons el balanç de situació:

| Descripció   | Saldo a<br>31/12/2014 | Saldo a<br>31/12/2013 | Variació         |
|--------------|-----------------------|-----------------------|------------------|
| Caixa        | 5,87                  | 7,20                  | -1,33            |
| Bancs        | 602.456,34            | 559.647,91            | 42.808,43        |
| <b>Total</b> | <b>602.462,21</b>     | <b>559.655,11</b>     | <b>42.807,10</b> |

Font: Elaboració pròpia a partir d'informació del Tribunal Constitucional  
(Imports en euros)

De la revisió de l'estat de gestió comptable de tresoreria es desprenen les següents observacions:

#### *Formulació del compte de la gestió comptable de la tresoreria*

L'estat de la gestió comptable de la tresoreria retut pel Tribunal Constitucional informa respecte als drets pendents de cobrament, les obligacions pendents de pagament i el saldo de la tresoreria. Aquesta informació no s'ajusta a la requerida per l'article 48.1.c de la LGFP, segons el qual s'ha d'informar de les operacions de cobraments i pagaments, tant pressupostàries com extrapressupostàries, tampoc s'informa dels cobraments i pagaments corresponents al pressupost corrent o a

pressupostos tancats. En el mateix quadre el saldo final de tresoreria que hi figura difereix del que es troba en el balanç de l'entitat.

#### 2.3.4. Ajustaments per periodificació

El resum dels saldos comptabilitzats en aquest compte és el següent:

| Descripció                    | Saldo a<br>31/12/2014 | Saldo a<br>31/12/2013 | Variació       |
|-------------------------------|-----------------------|-----------------------|----------------|
| Ajustament per periodificació | 132,60                | 333,23                | -200,63        |
| <b>Total</b>                  | <b>132,60</b>         | <b>333,23</b>         | <b>-200,63</b> |

Font: Elaboració pròpia a partir d'informació del Tribunal Constitucional  
(Imports en euros)

#### 2.3.5. Fons propis

El desglossament de l'epígraf de fons propis segons el detall dels comptes retuts és el següent:

| Descripció                               | Saldo<br>31/12/2013 | Altes             | Baixes            | Saldo<br>31/12/14 |
|--|---------------------|-------------------|-------------------|-------------------|
| Resultats positius d'exercicis anteriors | 505.444,53          | 79.409,33         | -                 | 584.853,86        |
| Resultat de l'exercici 2013              | 79.409,33           | -                 | -79.409,33        | -                 |
| Resultat de l'exercici 2014              | -                   | 33.811,34         | -                 | 33.811,34         |
| <b>Total</b>                             | <b>584.853,86</b>   | <b>113.220,67</b> | <b>-79.409,33</b> | <b>618.665,20</b> |

Font: Elaboració pròpia a partir d'informació del Tribunal Constitucional  
(Imports en euros)

De la revisió d'aquest apartat es desprenen les observacions següents:

#### *Tractament comptable dels resultats de l'exercici*

El Tribunal Constitucional rep anualment transferències del Govern amb la finalitat de cobrir les necessitats de finançament de la seva activitat. D'acord amb l'article 18.1 de la Llei del pressupost per a l'exercici del 2014, *un cop aprovada la liquidació de comptes de les entitats beneficiàries de transferències nominatives per part dels òrgans competents de les dites entitats, i sempre que no s'hagi compromès en la seva totalitat la despesa pressupostada, el Govern pot o bé sol·licitar a aquests organismes que retornin els ingressos obtinguts amb la transferència i no utilitzats durant l'exercici pressupostari, o bé tenir en compte aquest romanent pressupostari per atorgar la subvenció de l'exercici següent mitjançant la rebaixa de la subvenció atorgada per l'import corresponent a aquest romanent pressupostari o bé autoritzar l'entitat beneficiària a mantenir els ingressos obtinguts amb la transferència i no utilitzats durant l'exercici pressupostari perquè no està afectada per finançar diferències de venciment entre els drets i les obligacions durant l'exercici, sempre que l'entitat acrediti al Govern aquestes necessitats de tresoreria i per finançar romanents de tresoreria negatius.*

L'aplicació d'aquest precepte faria que l'entitat hagués de minorar el resultat de l'exercici i el d'exercicis anteriors per les quanties que s'haurien de reconèixer a favor de Govern pels imports a reintegrar o, en el cas de ser-li autoritzat, aplicar-los al finançament de les activitats d'exercicis posteriors.

### 2.3.6. Ingressos a distribuir en diversos exercicis

Els moviments de l'exercici es resumeixen en el quadre següent:

| Descripció             | Saldo a<br>31/12/2013 | Altes | Baixes | Saldo a<br>31/12/2014 |
|------------------------|-----------------------|-------|--------|-----------------------|
| Subvencions de capital | 33.870,30             | -     | -      | 33.870,30             |
| <b>Total</b>           | <b>33.870,30</b>      | -     | -      | <b>33.870,30</b>      |

Font: Elaboració pròpia a partir d'informació del Tribunal Constitucional  
(Imports en euros)

De la revisió d'aquest apartat es desprenen les següents incidències:

#### *Moviments en el compte d'ingressos a distribuir en diversos exercicis*

L'entitat no ha sanejat els ingressos a distribuir per l'import de la dotació a l'amortització de l'exercici per aquells béns que en el seu moment van ser finançats mitjançant transferència de capital. Aquest fet provoca que el resultat de l'exercici estigui menysvalorat per l'import de la dotació de l'amortització a passar a resultats.

### 2.3.7. Creditors a curt termini

Aquesta rúbrica comptable presenta el següent detall a 31 de desembre de 2014:

| Descripció                | Saldo a<br>31/12/2014 | Saldo a<br>31/12/2013 | Variació         |
|---------------------------|-----------------------|-----------------------|------------------|
| Creditors pressupostaris  | 2.061,82              | 7.127,53              | -5.065,71        |
| Administracions públiques | 6.046,91              | 5.887,34              | 159,57           |
| <b>Total</b>              | <b>8.108,73</b>       | <b>13.014,87</b>      | <b>-4.906,14</b> |

Font: Elaboració pròpia a partir d'informació del Tribunal Constitucional  
(Imports en euros)

## 2.4. Estat del romanent de tresoreria

L'estat del romanent de tresoreria retut per l'entitat en l'exercici 2014 presenta el següent detall:

| Conceptes  | Imports  |                   |
|--|----------|-------------------|
| <b>1. (+) Drets pendents de cobrament</b><br>(+) del pressupost corrent      | -        | -                 |
| <b>2. (-) Obligacions pendents de pagament</b><br>(-) del pressupost corrent | 8.108,73 | -8.108,73         |
| <b>3. (+) Fons líquids</b>   |          | <b>602.462,21</b> |
| <b>I. Romanent de tresoreria afectat</b>                                     |          | <b>594.353,48</b> |
| <b>II. Romanent de tresoreria no afectat</b>                                 |          |                   |
| <b>III. ROMANENT DE TRESORERIA (1+2+3)=(I+II)</b>                            |          | <b>594.353,48</b> |

Font: Tribunal Constitucional  
(Imports en euros)

De la revisió d'aquest apartat s'ha posat de manifest el següent:

#### *Saldos elevats de romanent de tresoreria*

L'entitat, conseqüència de l'acumulació dels superàvits pressupostaris que ha tingut en els diferents exercicis, disposa d'un romanent de tresoreria de 594.353 euros al tancament de l'exercici 2014 i de 552.662 euros al tancament de l'exercici 2013, import superior al de les despeses liquidades en el darrer any.

No es coneix que s'hagi adoptat una resolució d'aplicació d'aquest romanent en el sentit que preveu l'article 18.1 de la Llei 3/2014, del 23 de gener, del pressupost per a l'exercici del 2014 i l'equivalent de les lleis vigents de pressupostos anteriors, descrit a la nota 2.3.5.

## **2.5. Contractació pública**

De la revisió d'aquest apartat es posen de manifest les observacions següents:

#### *Adjudicacions directes*

S'han detectat tres adjudicacions directes a Gràfiques Andorranes per un import global de 10.157 euros, a Limusines Lara per un import global de 9.435 euros i a Esfera Technologies per un import global de 7.745 euros, per les quals no s'ha justificat que podien acollir-se a aquesta modalitat de contractació superant els límits quantitatius regulats en la Llei del pressupost per a l'exercici del 2014 per a contractes menors.

## 2.6. Evolució de les magnituds i ratis principals

Es presenta a continuació l'evolució de les magnituds i ratis principals de la gestió economicofinancera de l'entitat:

### Resum pressupost inicial d'ingressos

| Pressupost d'ingressos       | Pressupost 2008 | Pressupost 2009 | Pressupost 2010 (*) (**) | Pressupost 2011 (*) (**) | Pressupost 2012 | Pressupost 2013 | Pressupost 2014 |
|------------------------------|-----------------|-----------------|--------------------------|--------------------------|-----------------|-----------------|-----------------|
| 4. Transferències corrents   | 549.399         | 597.057         | 607.140                  | 604.595                  | 587.693         | 526.605         | 529.325         |
| <b>Ingressos corrents</b>    | <b>549.399</b>  | <b>597.057</b>  | <b>607.140</b>           | <b>604.595</b>           | <b>587.693</b>  | <b>526.605</b>  | <b>529.325</b>  |
| 7. Transferències de capital | 15.125          | 45.494          | 29.500                   | 26.550                   | -               | 24.050          | -               |
| 8. Actius financers          | 53.333          | -               | -                        | -                        | 32.550          | -               | 28.000          |
| <b>Ingressos de capital</b>  | <b>68.458</b>   | <b>45.494</b>   | <b>29.500</b>            | <b>26.550</b>            | <b>32.550</b>   | <b>24.050</b>   | <b>28.000</b>   |
| <b>Total ingressos</b>       | <b>617.857</b>  | <b>642.551</b>  | <b>636.640</b>           | <b>631.145</b>           | <b>620.243</b>  | <b>550.655</b>  | <b>557.325</b>  |

(\*) Pròrroga pressupostària

(\*\*) Tal i com s'explica a l'informe corresponent el pressupost inicial retut per l'entitat difereix de l'aprovat per la Llei de pressupost

Font: Elaboració pròpia a partir d'informació del Tribunal Constitucional

(Imports en euros)

### Resum pressupost inicial de despeses

| Pressupost de despeses               | Pressupost 2008 | Pressupost 2009 | Pressupost 2010 (*) (**) | Pressupost 2011 (*) (**) | Pressupost 2012 | Pressupost 2013 | Pressupost 2014 |
|--------------------------------------|-----------------|-----------------|--------------------------|--------------------------|-----------------|-----------------|-----------------|
| 1. Despeses de personal              | 361.166         | 377.977         | 381.378                  | 381.675                  | 388.798         | 346.609         | 349.999         |
| 2. Consum de béns corrents i serveis | 238.216         | 209.380         | 210.812                  | 212.970                  | 188.945         | 170.046         | 170.046         |
| 3. Despeses financeres               | 350             | 200             | 200                      | 200                      | 200             | 200             | 200             |
| 4. Transferències corrents           | 3.000           | 9.500           | 14.750                   | 9.750                    | 9.750           | 9.750           | 9.080           |
| <b>Despeses corrents</b>             | <b>602.732</b>  | <b>597.057</b>  | <b>607.140</b>           | <b>604.595</b>           | <b>587.693</b>  | <b>526.605</b>  | <b>529.325</b>  |
| 6. Inversions reals                  | 15.125          | 45.494          | 29.500                   | 26.550                   | 32.550          | 24.050          | 28.000          |
| <b>Despeses de capital</b>           | <b>15.125</b>   | <b>45.494</b>   | <b>29.500</b>            | <b>26.550</b>            | <b>32.550</b>   | <b>24.050</b>   | <b>28.000</b>   |
| <b>Total despeses</b>                | <b>617.857</b>  | <b>642.551</b>  | <b>636.640</b>           | <b>631.145</b>           | <b>620.243</b>  | <b>550.655</b>  | <b>557.325</b>  |

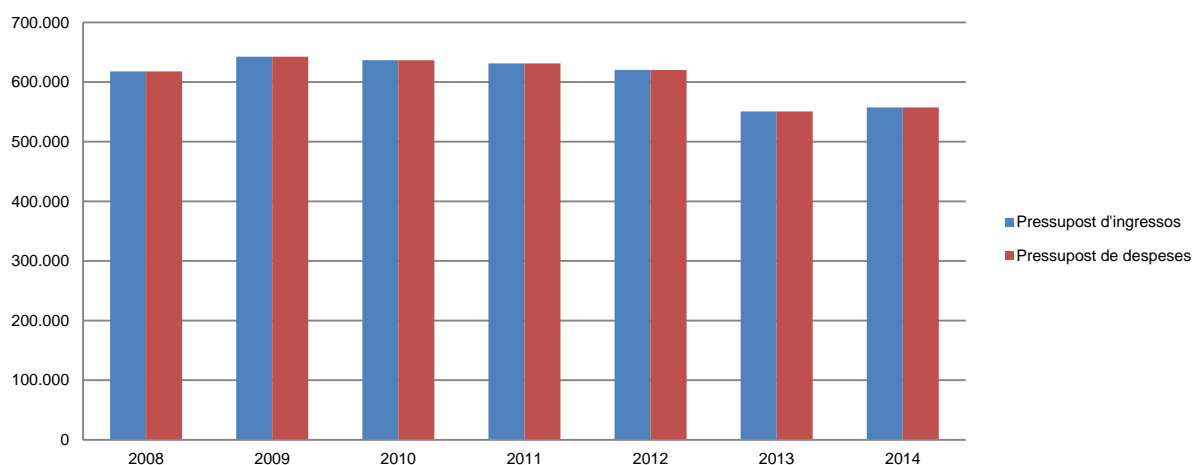
(\*) Pròrroga pressupostària

(\*\*) Tal i com s'explica a l'informe corresponent el pressupost inicial retut per l'entitat difereix de l'aprovat per la Llei de pressupost

Font: Elaboració pròpia a partir d'informació del Tribunal Constitucional

(Imports en euros)

### Evolució del pressupost



Font: Elaboració pròpia a partir d'informació del Tribunal Constitucional  
(Imports en euros)

### Resum de la liquidació del pressupost d'ingressos

| Pressupost d'ingressos       | Liquidat 2008 (*) | Liquidat 2009  | Liquidat 2010  | Liquidat 2011  | Liquidat 2012 (*) | Liquidat 2013  | Liquidat 2014 (*) |
|------------------------------|-------------------|----------------|----------------|----------------|-------------------|----------------|-------------------|
| 4. Transferències corrents   | 549.399           | 597.056        | 596.468        | 597.056        | 574.365           | 526.605        | 529.325           |
| 5. Ingressos patrimonials    | 13.885            | 637            | 16             | 1.877          | 4                 | 919            | 1.269             |
| <b>Ingressos corrents</b>    | <b>563.284</b>    | <b>597.693</b> | <b>596.484</b> | <b>598.933</b> | <b>574.369</b>    | <b>527.524</b> | <b>530.594</b>    |
| 7. Transferències de capital | 11.056            | 22.534         | 7.712          | -              | -                 | 24.050         | -                 |
| <b>Ingressos de capital</b>  | <b>11.056</b>     | <b>22.534</b>  | <b>7.712</b>   | <b>-</b>       | <b>-</b>          | <b>24.050</b>  | <b>-</b>          |
| <b>Total ingressos</b>       | <b>574.340</b>    | <b>620.227</b> | <b>604.196</b> | <b>598.933</b> | <b>574.369</b>    | <b>551.574</b> | <b>530.594</b>    |

(\*) Ajustat segons observacions de l'informe

Font: Elaboració pròpia a partir d'informació del Tribunal Constitucional

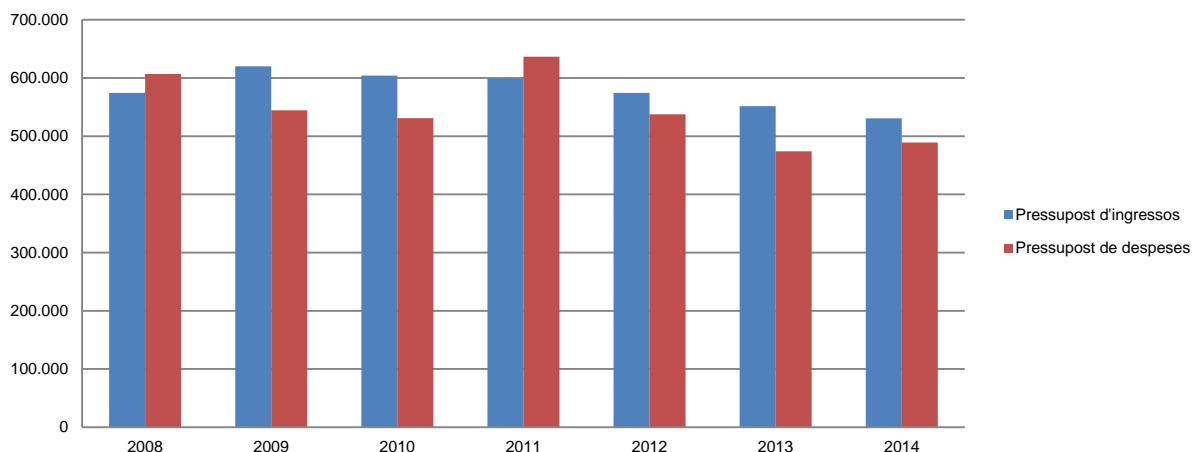
(Imports en euros)

## Resum de la liquidació del pressupost de despeses

| Pressupost de despeses               | Liquidat 2008  | Liquidat 2009  | Liquidat 2010  | Liquidat 2011  | Liquidat 2012  | Liquidat 2013  | Liquidat 2014  |
|--------------------------------------|----------------|----------------|----------------|----------------|----------------|----------------|----------------|
| 1. Despeses de personal              | 348.707        | 356.471        | 369.328        | 370.764        | 364.623        | 354.223        | 345.264        |
| 2. Consum de béns corrents i serveis | 245.673        | 156.244        | 149.388        | 233.887        | 116.534        | 89.255         | 114.666        |
| 4. Transferències corrents           | 1.363          | 9.160          | 4.580          | 5.807          | 6.070          | 6.580          | 9.799          |
| <b>Despeses corrents</b>             | <b>595.743</b> | <b>521.875</b> | <b>523.296</b> | <b>610.458</b> | <b>487.227</b> | <b>450.058</b> | <b>469.729</b> |
| 6. Inversions reals                  | 11.056         | 22.534         | 7.712          | 26.199         | 50.468         | 24.050         | 19.374         |
| <b>Despeses de capital</b>           | <b>11.056</b>  | <b>22.534</b>  | <b>7.712</b>   | <b>26.199</b>  | <b>50.468</b>  | <b>24.050</b>  | <b>19.374</b>  |
| <b>Total despeses</b>                | <b>606.799</b> | <b>544.409</b> | <b>531.008</b> | <b>636.657</b> | <b>537.695</b> | <b>474.108</b> | <b>489.103</b> |

Font: Elaboració pròpia a partir d'informació del Tribunal Constitucional  
(Imports en euros)

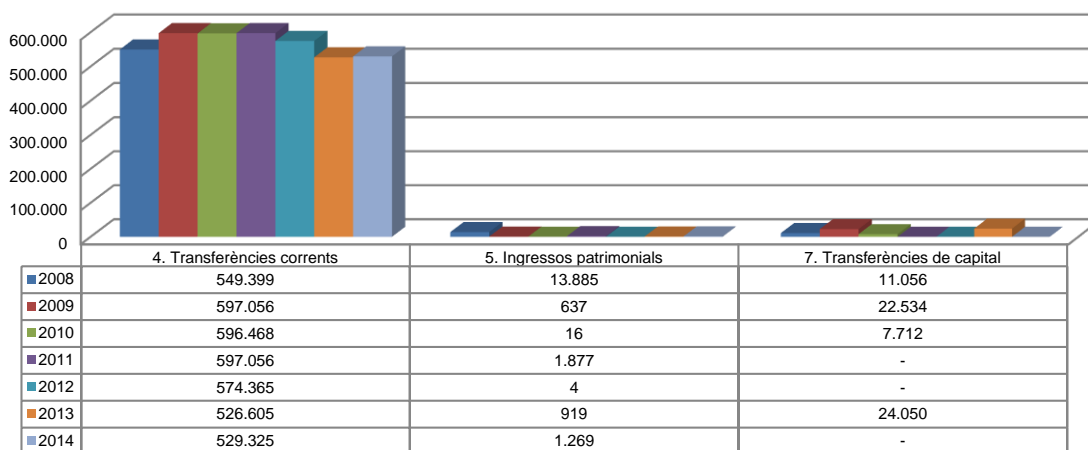
### Evolució liquidació del pressupost



Font: Elaboració pròpia a partir d'informació del Tribunal Constitucional  
(Imports en euros)

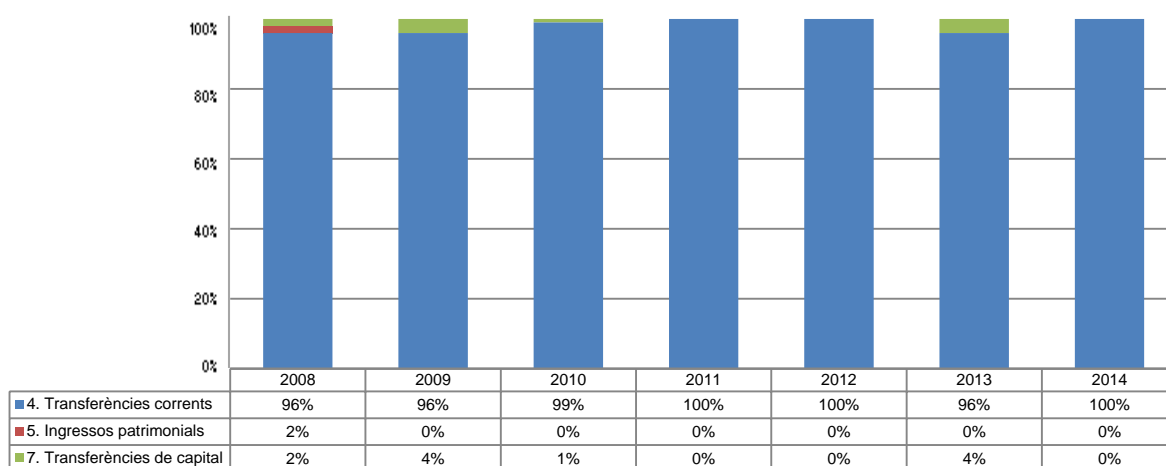
La distribució de les liquidacions d'ingressos i despeses dels darrers exercicis es representa gràficament en els quadres següents:

### Liquidació pressupost ingressos valor absolut



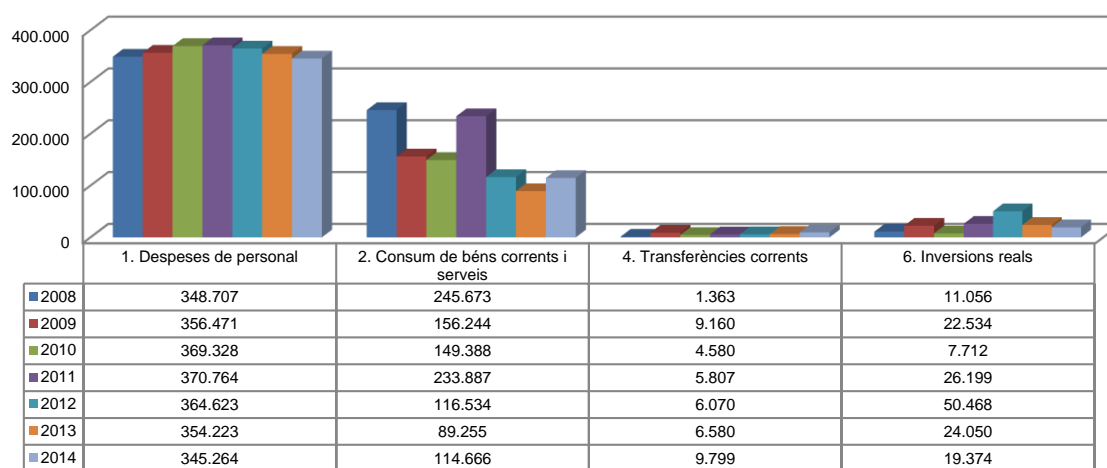
Font: Elaboració pròpia a partir d'informació del Tribunal Constitucional  
(Imports en euros)

### Liquidació pressupost ingressos valor relatiu



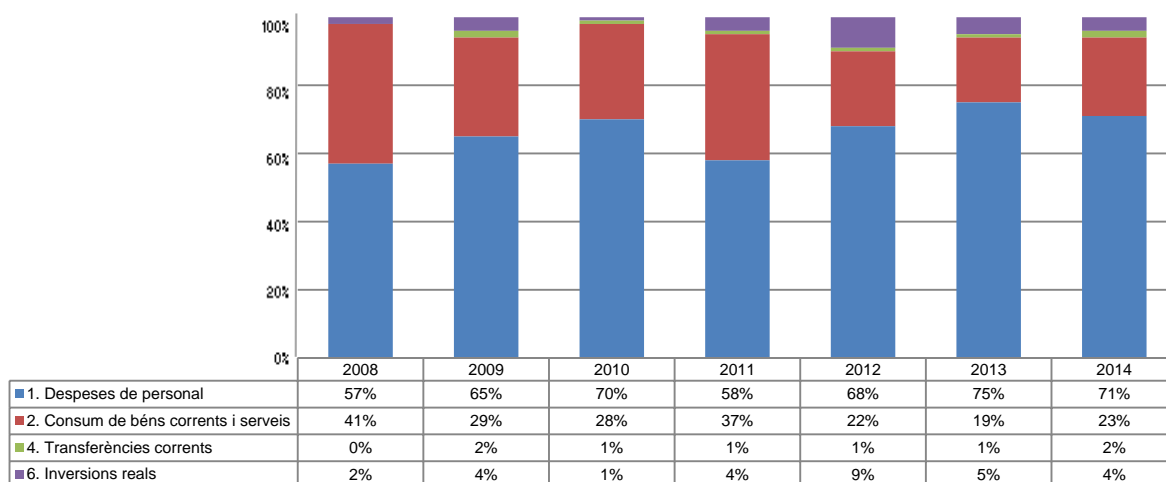
Font: Elaboració pròpia a partir d'informació del Tribunal Constitucional

### Liquidació pressupost de despeses valor absolut



Font: Elaboració pròpia a partir d'informació del Tribunal Constitucional  
(Imports en euros)

### Liquidació pressupost despeses valor relatiu



Font: Elaboració pròpia a partir d'informació del Tribunal Constitucional

## Resultat pressupostari i romanent de tresoreria

Es presenta a continuació l'evolució del resultat pressupostari:

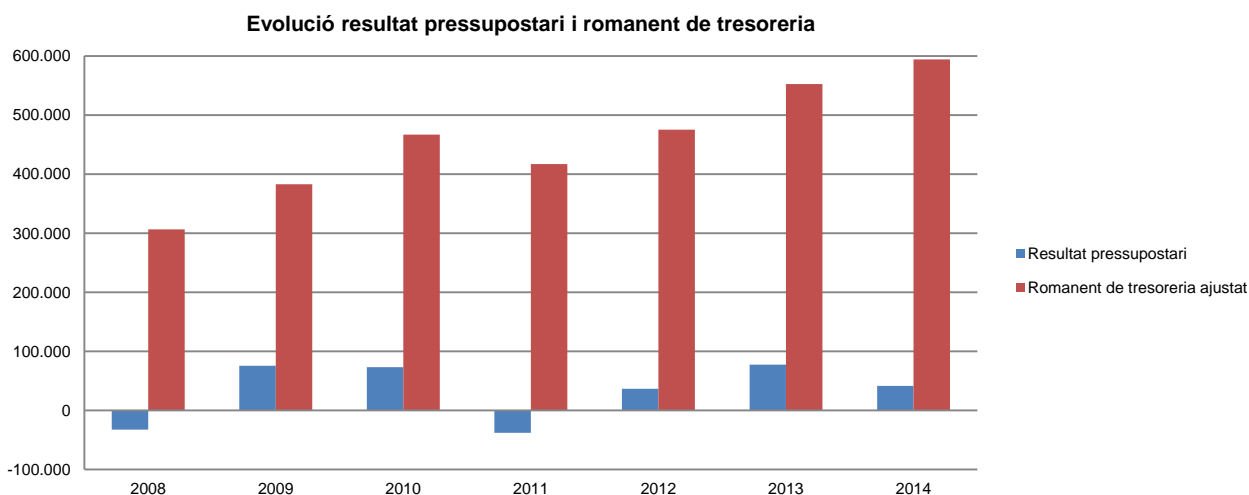
| Descripció                    | 2008           | 2009          | 2010          | 2011           | 2012          | 2013          | 2014          |
|-------------------------------|----------------|---------------|---------------|----------------|---------------|---------------|---------------|
| Total ingressos liquidats     | 574.340        | 620.227       | 604.196       | 598.933        | 574.369       | 551.574       | 530.594       |
| Total despeses liquidades     | 606.799        | 544.409       | 531.008       | 636.657        | 537.695       | 474.108       | 489.103       |
| <b>Resultat pressupostari</b> | <b>-32.459</b> | <b>75.818</b> | <b>73.188</b> | <b>-37.724</b> | <b>36.674</b> | <b>77.466</b> | <b>41.491</b> |

Font: Elaboració pròpia a partir d'informació del Tribunal Constitucional  
(Imports en euros)

La variació i evolució del romanent de tresoreria considerant, en cas que n'hi hagi, aquelles incidències més significatives detectades i indicades en els corresponents informes de fiscalització presenta el següent detall:

| Descripció   | RT Ajustat 2008 | RT Ajustat 2009 | RT Ajustat 2010 | RT Ajustat 2011 | RT Ajustat 2012 | RT Ajustat 2013 | RT Ajustat 2014 |
|--|-----------------|-----------------|-----------------|-----------------|-----------------|-----------------|-----------------|
| 1. (+) Drets pendents de cobrament                 | 11.056          | 22.533          | 67.277          | 575             | -               | 6.021           | -               |
| 2. (-) Obligacions pendents de pagament            | -9.497          | -8.060          | -23.854         | -19.645         | -13.188         | -13.015         | -8.109          |
| 3. (+) Fons líquids                                | 304.901         | 368.563         | 423.533         | 436.138         | 488.718         | 559.655         | 602.462         |
| <b>Romanent de tresoreria total (1-2+3)</b>        | <b>306.460</b>  | <b>383.036</b>  | <b>466.956</b>  | <b>417.068</b>  | <b>475.530</b>  | <b>552.661</b>  | <b>594.353</b>  |
| I. Romanent de tresoreria afectat                  | 306.460         | 383.036         | 466.956         | 417.068         | 475.530         | 552.661         | 594.353         |
| II. Romanent de tresoreria no afectat              | -               | -               | -               | -               | -               | -               | -               |
| <b>Romanent de tresoreria total (1-2+3)=(I+II)</b> | <b>306.460</b>  | <b>383.036</b>  | <b>466.956</b>  | <b>417.068</b>  | <b>475.530</b>  | <b>552.661</b>  | <b>594.353</b>  |

Font: Elaboració pròpia a partir d'informació del Tribunal Constitucional  
(Imports en euros)



Font: Elaboració pròpia a partir d'informació del Tribunal Constitucional  
(Imports en euros)

## Indicadors i ratis

| Indicadors pressupostaris  |   |  | Exercici 2010 | Exercici 2011 | Exercici 2012 | Exercici 2013 | Exercici 2014 |
|--|---|--|---------------|---------------|---------------|---------------|---------------|
| <b>Grau de modificacions del pressupost</b><br>(La proximitat al 0% mostra una menor necessitat de modificar les previsions inicials estimades)  | = | $\frac{\text{Modificacions del pressupost}}{\text{Previsions inicials}}$   | 0,0%          | 0,0%          | 2,9%          | 0,0%          | 0,0%          |
| <b>Grau de liquidació de drets</b><br>(Mostra el grau de realització dels ingressos previstos. La proximitat al 100% indica una bona previsió d'ingressos)   | = | $\frac{\text{Drets liquidats}}{\text{Previsions definitives d'ingressos - Incorporació del romanent de tresoreria}}$ | 94,9%         | 94,9%         | 97,7%         | 100,2%        | 100,2%        |
| <b>Grau de liquidació d'obligacions</b><br>(Mostra el grau de realització de les despeses previstes. No hauria d'excedir el 100%)  | = | $\frac{\text{Obligacions liquidades}}{\text{Previsions definitives de despeses}}$                                    | 83,4%         | 100,9%        | 84,2%         | 86,1%         | 87,8%         |
| <b>% que representen les despeses de personal</b><br>(% que representen les despeses de personal sobre el total de despeses de l'exercici.)  | = | $\frac{\text{Obligacions liquidades capítol 1}}{\text{Obligacions liquidades totals}}$                               | 69,6%         | 58,2%         | 67,8%         | 74,7%         | 70,6%         |
| <b>% que representen les despeses corrents</b><br>(% que representen les despeses en béns corrents i serveis de titularitat de l'entitat sobre el total de despeses de l'exercici)   | = | $\frac{\text{Obligacions liquidades capítol 2}}{\text{Obligacions liquidades totals}}$                               | 28,1%         | 36,7%         | 21,7%         | 18,8%         | 23,4%         |
| <b>% que representa les despeses per transferències corrents</b>   | = | $\frac{\text{Obligacions liquidades capítol 4}}{\text{Obligacions liquidades totals}}$                               | 0,9%          | 0,9%          | 1,1%          | 1,4%          | 2,0%          |
| <b>Esforç inversor</b><br>(% de despeses que corresponen a la realització d'inversions en l'exercici. La realització d'inversions es troba relacionada amb l'adquisició, ampliació, conservació o millora de les infraestructures i béns de capital) | = | $\frac{\text{Obligacions liquidades capítol 6}}{\text{Obligacions liquidades totals}}$                               | 1,5%          | 4,1%          | 9,4%          | 5,1%          | 4,0%          |
| <b>Autonomia</b><br>(Capacitat de finançament sense transferències externes. No inclosos capítols 4 i 7)   | = | $\frac{\text{Drets liquidats totals - transferències}}{\text{Drets liquidats totals}}$                               | 0,0%          | 0,3%          | 0,0%          | 0,2%          | 0,2%          |
| Ratis de liquiditat  |   |  | Exercici 2010 | Exercici 2011 | Exercici 2012 | Exercici 2013 | Exercici 2014 |
| <b>Fons de maniobra</b><br>(Hauria de tenir valor positiu)   | = | Actiu corrent - Passiu corrent   | 466.956       | 443.267       | 475.530       | 552.995       | 594.486       |
| <b>Rati de liquiditat</b><br>(El valor hauria de fluctuar entre el 150% i 200%)  | = | $\frac{\text{Actiu corrent}}{\text{Passiu corrent}}$   | 2.057,6%      | 2.356,4%      | 3.705,8%      | 4.348,9%      | 7.431,2%      |
| <b>Rati de tresoreria</b><br>(Valor pròxim al 100%)  | = | $\frac{\text{Efectiu i altres actius líquids equivalents}}{\text{Passiu corrent}}$                                   | 1.775,5%      | 2.220,1%      | 3.705,8%      | 4.300,1%      | 7.429,5%      |

Font: Elaboració pròpia a partir d'informació del Tribunal Constitucional  
(Imports en euros)

### **3. OBSERVACIONS I RECOMANACIONS**

#### **Relatives a la comptabilitat pública**

- Tot i que en el càlcul del resultat pressupostari l'entitat fa un ajustament, el Tribunal Constitucional presenta incorrectament, com un ingrés liquidat, romanent de tresoreria per import de 19.374 euros, quan aquest romanent està integrat per ingressos que ja foren liquidats en exercicis anteriors. (nota 2.2)

#### **Relatives a la contractació pública**

- S'han detectat tres adjudicacions directes a Gràfiques Andorranes per un import global de 10.157 euros, a Limusines Lara per un import global de 9.435 euros i a Esfera Tecnologies per un import global de 7.745 euros, per les quals no s'ha justificat que podien acollir-se a aquesta modalitat de contractació superant els límits quantitatius regulats en la Llei de pressupost per a l'exercici del 2014 per a contractes menors. (nota 2.5)

### **4. OBSERVACIONS I RECOMANACIONS D'ANYS ANTERIORS**

Les observacions i recomanacions formulades en exercicis anteriors que segueixen pendents, amb les corresponents matisacions o actualitzacions en el cas que n'hi hagi, es recullen a continuació:

#### **Relatives a la comptabilitat pública**

- El Tribunal Constitucional no efectua un seguiment pressupostari ajustat estrictament a la LGFP i al PGCP atès que al llarg de l'exercici no enregistra les diferents fases de l'execució dels pressupostos d'ingressos i de despeses, contràriament al requerit a l'article 31 de la LGFP. Efectua un control ofimàtic i la liquidació pressupostària s'elabora a partir de la informació enregistrada en la comptabilitat financera. El no enregistrament de les fases de l'execució pressupostària dificulta (i en alguns casos pot impedir), les verificacions en relació amb el compliment del principi d'anualitat pressupostària regulat en l'article 14 de la LGFP. (notes 1.5 i 2.2)
- El PGCP és d'obligatori compliment, en els termes previstos per la Llei general de les finances públiques. El Tribunal Constitucional ha efectuat per l'exercici 2014, una presentació dels estats i comptes anuals segons preveu el Pla general de comptabilitat pública. Tanmateix, durant l'exercici, no utilitza les parts segona i tercera del Pla en la seva integritat, és a dir, la totalitat del quadre de comptes i les definicions i relacions comptables, previstes en el mateix. (nota 2.3)
- L'estat de la gestió comptable de la tresoreria no presenta la informació requerida per l'article 48.1.c de la LGFP. (nota 2.3.3)
- El Tribunal Constitucional rep anualment transferències del Govern amb la finalitat de cobrir les necessitats de finançament de la seva activitat. D'acord amb l'article 18.1 de la Llei del pressupost per a l'exercici del 2014, l'entitat hauria de minorar el resultat de l'exercici i el d'exercicis anteriors per les

quanties que s'haurien de reconèixer a favor de Govern pels imports a reintegrar o, en el cas de ser-li autoritzat, aplicar-los al finançament de les activitats d'exercicis posteriors. Conseqüència de l'acumulació dels superàvits pressupostaris que ha tingut en els diferents exercicis, disposa d'un romanent de tresoreria de 594.353 euros al tancament de l'exercici 2014 i de 552.662 euros al tancament de l'exercici 2013, import superior al de les despeses liquidades en el darrer any. (notes 2.3.5 i 2.4)

## **5. CONCLUSIONS**

De les verificacions efectuades d'acord amb procediments d'auditoria es desprèn que, excepte per les conseqüències que es deriven de les observacions contingudes en els apartats 3 i 4, i subjecte a la limitació esmentada a la nota 1.5, els comptes anuals sotmesos a fiscalització expressen, en tots els aspectes significatius, la imatge fidel del patrimoni i de la situació financera del Tribunal Constitucional a 31 de desembre de 2014, dels resultats de les seves operacions i dels recursos obtinguts i aplicats, i de l'execució del pressupost d'ingressos i despeses corresponents a l'exercici anual acabat en la mateixa data i contenen, juntament amb la memòria que els acompanya, la informació necessària i suficient per a la seva interpretació i comprensió adequada, de conformitat amb els principis i normes comptables generalment acceptats recollits a la LGFP i al PGCP, i guarden uniformitat amb els aplicats en l'exercici anterior.

També es desprèn que, excepte pels aspectes descrits en el cos de l'informe, el Tribunal Constitucional ha complert de forma raonable amb la legislació bàsica relativa a l'administració i control dels fons públics que li és aplicable per l'exercici anual acabat el 31 de desembre de 2014.

## **6. AL·LEGACIONS**

D'acord amb allò que preveuen els articles 3 i 10 de la Llei del Tribunal de Comptes es va trametre al Tribunal Constitucional el present informe per tal que pogués presentar les al·legacions que considerés oportunes.

Es transcriu a continuació la resposta rebuda:



# TRIBUNAL CONSTITUCIONAL

PRINCIPAT D'ANDORRA

SECRETARIA GENERAL

Andorra la Vella, 28 de juliol del 2015

| TRIBUNAL DE COMPTES     |
|-------------------------|
| REGISTRE D'ENTRADA      |
| Data d'entrada: 29/7/15 |
| Hora d'entrada: 11:05h. |
| Núm.: 149-15.           |

Sr. Carles Santacreu Coma  
President  
Tribunal de Comptes  
C. Dr. Vilanova, 15 – Planta -3

AD500 Andorra la Vella

Distingit Senyor,

Acuso recepció de la seva carta del 2 de juliol del 2015 i després d'haver analitzat l'informe sobre la liquidació dels comptes del Tribunal Constitucional corresponents a l'exercici 2014 i d'acord amb l'article 3 de la Llei del Tribunal de Comptes, presento les al·legacions següents:

- El Tribunal Constitucional admet les observacions i les recomanacions contingudes en l'informe esmentat i es compromet a tenir-les en compte per als exercicis futurs.
- Quant a les observacions i recomanacions formulades en exercicis anteriors que segueixen pendents:
  - Sobre el seguiment pressupostari, tal com ja es va dir a les al·legacions de l'informe corresponent a la liquidació pressupostària i comptes anuals dels exercicis anteriors auditats, el Tribunal Constitucional no aplica les fases del procediment administratiu de l'execució dels pressupostos d'ingressos i de despeses que es defineixen en la Llei general de les finances públiques, per les característiques pròpies del Tribunal i pel volum i import de despeses i d'ingressos. Després d'haver examinat les diferents proposicions informàtiques plantejades, el Tribunal Constitucional considera que el sistema actual, amb els mitjans ofimàtics corrents, permet tenir un



# TRIBUNAL CONSTITUCIONAL

PRINCIPAT D'ANDORRA

SECRETARIA GENERAL

rigorós control de la gestió pressupostària deixant constància documentada de totes les operacions.

- Sobre les altres observacions, el Tribunal Constitucional intenta introduir-les en els exercicis consecutius.

Restant a la seva disposició, el saluda molt atentament.



Meritxell Tomàs Baldrich  
Secretària general

## **7. OBSERVACIONS COMPLEMENTÀRIES**

El Tribunal de Comptes ha analitzat les al·legacions presentades i entén que no modifiquen els plantejaments evocats en el cos de l'informe, ni aporten cap informació complementària que permeti modificar les observacions i conclusions a les quals ha arribat el Tribunal després de l'examen de la documentació aportada durant els treballs de camp.