

**MEMÒRIA DEL TRIBUNAL DE COMPTES  
CORRESPONENT A L'EXERCICI 2014**

Andorra la Vella, abril del 2015

## **Introducció**

En compliment d'allò que preveu la Llei del Tribunal de Comptes, aprovada pel Consell General l'any 2000, es redacta la present memòria, que recull les activitats dutes a terme durant l'any 2014.

L'elaboració i el contingut de la mateixa respon a la necessitat d'informar anualment al parlament andorrà, i per extensió als ciutadans, de les activitats dutes a terme pel Tribunal.

Aquesta memòria anual, s'ha dividit en tres apartats, el primer el relatiu al pla de treball, el segon el dedicat a les activitats de fiscalització i el tercer, el que fa referència a les relacions institucionals.

Finalment, en compliment també de les previsions de la Llei del Tribunal de Comptes, s'adjunta com annex a la present memòria la liquidació dels comptes del Tribunal corresponents a l'exercici 2013.

## **Pla de treball**

El pla de treball per l'any 2014 ha estat el següent:

- Fiscalitzacions dels comptes següents (exercici 2013):
  - Consell General i òrgans que hi estan vinculats (Agència Andorrana de Protecció de Dades, Raonador del Ciutadà)
  - Administració general, entitats parapúbliques, societats públiques i entitats subvencionades:
    - Administració general (Govern)
    - Tribunal Constitucional
    - Caixa Andorrana de Seguretat Social
    - Escola de Formació de Professions Esportives i de Muntanya
    - Forces Elèctriques d'Andorra (amb auditoria financera encarregada per l'entitat)
    - Fòrum Nacional de la Joventut d'Andorra
    - Institut d'Estudis Andorrans
    - Institut Nacional Andorrà de Finances
    - Residència Solà d'Enclar
    - Servei Andorrà d'Atenció Sanitària
    - Servei de Telecomunicacions d'Andorra (amb auditoria financera encarregada per l'entitat)
    - Societat de Gestió Col·lectiva de Drets d'Autor i Drets Veïns del Principat d'Andorra
    - Universitat d'Andorra
    - Andorra Desenvolupament i Inversió, SAU
    - Andorra Turisme, SAU
    - Centre de Tractament de Residus d'Andorra, SA
    - Ràdio i Televisió d'Andorra, SA
    - Ramaders d'Andorra, SA

- Fundació OMT.THEMIS
  - Col·legi M. Janer
  - Col·legi Sagrada Família
  - Col·legi Sant Ermengol
  - Escola Especialitzada de Nostra Senyora de Meritxell
- Despeses realitzades pels comuns a càrrec de les transferències rebudes de l'Administració general
  - Comuns de Canillo, Encamp, Ordino, La Massana, Andorra la Vella, Sant Julià de Lòria i Escaldes-Engordany, i entitats participades
  - Inventari de situació dels procediments comptables utilitzats pels Quarts
- Fiscalització dels comptes de la Residència Solà d'Enclar corresponent a l'exercici 2006
  - Fiscalització dels comptes del Fòrum Nacional de la Joventut d'Andorra corresponents als exercicis 2010, 2011 i 2012

## **Activitats de fiscalització**

### Introducció

Els informes de fiscalització elaborats pel Tribunal de Comptes durant aquest any, s'han abordat sota el prisma de la continuïtat amb els elaborats en exercicis anteriors. També s'ha efectuat, com en informes precedents, el seguiment de les recomanacions contingudes en informes anteriors tot i que, en alguns casos, i per una major claredat en aquest seguiment, un compliment parcial d'una recomanació anterior pot haver conduït a la redacció d'una nova recomanació que s'ajusta més a la realitat de la situació actual.

Els treballs de fiscalització corresponents a l'exercici 2013 s'han dut a terme utilitzant les guies de fiscalització elaborades pel Tribunal de Comptes, a les quals s'han aportat les modificacions que s'han considerat necessàries a partir de l'experiència acumulada i també com a conseqüència de les modificacions legislatives, quan així ha estat el cas. Aquestes guies són un pas més en la línia encetada pel Tribunal de cara a establir la seva pròpia metodologia de treball, amb la finalitat d'aprofundir millor i de forma més homogènia en les seves recerques, per tal de millorar de forma permanent els resultats de la tasca que té encarregada.

A la data de redacció de la present memòria, encara no s'havia rebut la liquidació de comptes de la Residència Solà d'Enclar corresponent a l'exercici 2006, ni la del Fòrum Nacional de la Joventut d'Andorra corresponent a l'exercici 2013; així mateix, tot i haver rebut la liquidació dels comptes dels exercicis 2010, 2011 i 2012 del Fòrum Nacional de la Joventut d'Andorra, no s'han pogut realitzar els treballs de fiscalització preceptius al no haver estat facilitada per l'entitat la informació necessària per la seva realització. El Tribunal ha redactat un informe on s'explica la impossibilitat d'efectuar els treballs corresponents als exercicis 2010 a 2012 i la no recepció dels comptes 2013.

Pel que fa als Comuns, cap d'ells ha continuat exercint l'opció, prevista per la pròpia Llei del Tribunal de Comptes, d'efectuar a iniciativa pròpia els treballs d'auditoria dels seus comptes. Així doncs, la fiscalització ha estat duta a terme directament pel Tribunal en la seva totalitat.

Quan als Quarts, el Tribunal no ha rebut cap mena d'informació comptable, sense que hi hagi cap variació respecte a la situació i actuacions ja descrites en memòries anteriors.

### Informes

El resultat dels treballs de fiscalització ha quedat plasmat en els informes que es detallen a continuació:

- Informe 1/2014, que comprèn: Consell General, Agència Andorrana de Protecció de Dades i Raonador del Ciutadà
- Informe 2/2014, que comprèn: Govern, Tribunal Constitucional, Caixa Andorrana de Seguretat Social, Escola de Formació de Professions Esportives i de Muntanya, Forces Elèctriques d'Andorra, Fòrum Nacional de la Joventut d'Andorra (2010, 2011, 2012 i 2013), Institut d'Estudis Andorrans, Institut Nacional Andorrà de Finances, Residència Solà d'Enclar, Servei Andorrà d'Atenció Sanitària, Servei de Telecomunicacions d'Andorra, Societat de Gestió Col·lectiva de Drets d'Autor i Drets Veïns del Principat d'Andorra, Universitat d'Andorra, Andorra Desenvolupament i Inversió, SAU, Andorra Turisme, SAU, Centre de tractament de residus d'Andorra, SA, Ràdio Televisió d'Andorra, SA, Ramaders d'Andorra, SA, Fundació OMT.THEMIS, Col·legi M. Janer, Col·legi Sagrada Família, Col·legi Sant Ermengol i Escola Especialitzada de Nostra Senyora de Meritxell
- Informe 3/2014, que comprèn: Despeses realitzades pels comuns a càrrec de les transferències rebudes de l'Administració general
- Informe 4/2014, que comprèn: Comptes dels comuns de Canillo, Encamp, Ordino, La Massana, Andorra la Vella, Sant Julià de Lòria i Escaldes-Engordany, i entitats participades

### **Relacions institucionals**

En l'àmbit internacional, el Tribunal va participar al IXé congrés de l'EUROSAI, (Organització de les Institucions superiors de control de les finances públiques d'Europa), que va tenir lloc a Den Haag el passat mes de juny. En aquesta ocasió es va centrar en la innovació, lema principal del congrés, amb l'objectiu de motivar a les EFS a actuar clarament amb una visió de futur i obrir-se a desenvolupaments innovadors.

Les conclusions adoptades es poden trobar en l'enllaç següent: <http://www.eurosai2014.nl/news-conclusions-and-recommendations>.

Així mateix, s'han continuat els contactes de forma regular amb el Consell General, a través del Sr. Síndic General i de la Sra. Subsíndica General, per tractar les

qüestions relacionades amb el funcionament del Tribunal. El Tribunal va comparèixer el dia 29 d'abril del 2014 davant la Comissió Legislativa de Finances i Pressupost, per tal de presentar els informes de fiscalització corresponents a l'exercici 2012.

Annex núm. 1:

**TRIBUNAL DE COMPTES**  
**LIQUIDACIÓ DE COMPTES**  
**EXERCICI 2013**

Andorra la Vella, març del 2014

# ÍNDEX

<b>1. LIQUIDACIÓ PRESSUPOSTÀRIA .....</b>	<b>3</b>
1.1. Pressupost de l'exercici.....	3
1.2. Modificacions del pressupost .....	4
1.2.1. Compromisos reconduïts de l'exercici anterior .....	8
1.2.2. Transferències de crèdit .....	8
1.3. Liquidació del pressupost.....	9
1.3.1. Liquidació de l'estat d'ingressos .....	10
1.3.2. Liquidació de l'estat de despeses .....	10
1.4. Resultat pressupostari.....	14
1.5. Compromisos a reconduir .....	14
<b>2. COMPTES ANUALS .....</b>	<b>15</b>
2.1. Balanç .....	16
2.2. Compte del resultat economicopatrimonial.....	17
2.3. Memòria .....	18
2.3.1. Organització.....	18
2.3.2. Informació de caràcter financer.....	18
2.3.2.1. Principis i criteris comptables aplicats .....	18
2.3.2.2. Quadre de finançament .....	20
2.3.2.3. Estat del romanent de tresoreria .....	21
2.3.2.4. Gestió comptable del patrimoni .....	22
2.3.2.5. Gestió comptable de la tresoreria.....	23
2.3.2.6. Gestió comptable de l'endeutament .....	23
2.3.2.7. Comptes de control pressupostari .....	23
2.4. Conciliació entre el resultat pressupostari i el resultat economicopatrimonial .....	24
2.5. Evolució de les magnituds i ratis principals .....	25

## 1. LIQUIDACIÓ PRESSUPOSTÀRIA

### 1.1. Pressupost de l'exercici

El pressupost del Tribunal de Comptes per l'exercici 2013 va ésser inclòs en la Llei 35/2012 del 13 de desembre, del pressupost per a l'exercici del 2013, per un import de 811.377,92 euros.

Pel que fa al pressupost d'ingressos, el Tribunal ha incorporat com a actius financers un import de 107.243,76 euros que correspon al romanent de tresoreria de l'exercici 2011 ja tancat i no utilitzat, quedant per tant a transferir pel Consell General un import de 704.134,16 euros.

El detall per capítols figura a continuació:

Pressupost de despeses	Pressupost inicial	Pressupost d'ingressos	Pressupost inicial
1. Despeses de personal	417.575,92	4. Transferències corrents	696.134,16
2. Consum de béns corrents i serveis	383.252,00	5. Ingressos patrimonials	-
3. Despeses financeres	150,00	<b>Ingressos corrents</b>	<b>696.134,16</b>
4. Transferències corrents	2.400,00	7. Transferències de capital	8.000,00
<b>Despeses corrents</b>	<b>803.377,92</b>	8. Actius financers	107.243,76
6. Inversions reals	8.000,00	<b>Ingressos de capital</b>	<b>115.243,76</b>
<b>Despeses de capital</b>	<b>8.000,00</b>		
<b>Total pressupost despeses</b>	<b>811.377,92</b>	<b>Total pressupost ingressos</b>	<b>811.377,92</b>

(Imports en euros)



## 1.2. Modificacions del pressupost

### PRESSUPOST D'INGRESSOS CLASSIFICACIÓ ECONÒMICA (RESUM). EXERCICI 2013

Classificació econòmica	Pressupost inicial	Modificacions	Pressupost final
4 Transferències corrents	696.134,16	-	696.134,16
5 Ingressos patrimonials	-	-	-
<b>Ingressos corrents</b>	<b>696.134,16</b>	-	<b>696.134,16</b>
7 Transferències de capital	8.000,00	-	8.000,00
8 Actius financers	107.243,76	107.269,68	214.513,44
<b>Ingressos de capital</b>	<b>115.243,76</b>	<b>107.269,68</b>	<b>222.513,44</b>
<b>Total pressupost ingressos</b>	<b>811.377,92</b>	<b>107.269,68</b>	<b>918.647,60</b>

(Imports en euros)

### PRESSUPOST DE DESPESES CLASSIFICACIÓ ECONÒMICA (RESUM). EXERCICI 2013

Classificació econòmica	Pressupost inicial	Crèdits plurianuals	Compromisos reconduïts	Crèdits extraordinaris	Suplements de crèdit	Crèdits ampliables	Crèdits ampliables contra ingressos	Transferència de crèdit		Avenços de fons	Pressupost final
								Augments	Disminucions		
1 Despeses de personal	417.575,92	-	-	-	-	-	-	-	-	-	417.575,92
2 Consum de béns corrents i serveis	383.252,00	-	107.269,68	-	-	-	-	549,76	-549,76	-	490.521,68
3 Despeses financeres	150,00	-	-	-	-	-	-	-	-	-	150,00
4 Transferències corrents	2.400,00	-	-	-	-	-	-	-	-	-	2.400,00
<b>Despeses corrents</b>	<b>803.377,92</b>	-	<b>107.269,68</b>	-	-	-	-	<b>549,76</b>	<b>-549,76</b>	-	<b>910.647,60</b>
6 Inversions reals	8.000,00	-	-	-	-	-	-	-	-	-	8.000,00
<b>Despeses de capital</b>	<b>8.000,00</b>	-	-	-	-	-	-	-	-	-	<b>8.000,00</b>
<b>Total pressupost despeses</b>	<b>811.377,92</b>	-	<b>107.269,68</b>	-	-	-	-	<b>549,76</b>	<b>-549,76</b>	-	<b>918.647,60</b>

(Imports en euros)

**PRESSUPOST D'INGRESSOS**  
**CLASSIFICACIÓ ECONÒMICA (DETALL). EXERCICI 2013**

<b>Classificació econòmica</b>	<b>Pressupost inicial</b>	<b>Modificacions</b>	<b>Pressupost final</b>
<b>4 Transferències corrents</b>	<b>696.134,16</b>	-	<b>696.134,16</b>
40 Del Consell General	696.134,16	-	696.134,16
400 Del Consell General	696.134,16	-	696.134,16
40000 Del Consell General	696.134,16	-	696.134,16
<b>5 Ingressos patrimonials</b>	-	-	-
52 Interessos de dipòsits i comptes bancaris	-	-	-
520 Interessos de comptes bancaris	-	-	-
52000 De comptes corrents	-	-	-
<b>Ingressos corrents</b>	<b>696.134,16</b>	-	<b>696.134,16</b>
<b>7 Transferències de capital</b>	<b>8.000,00</b>	-	<b>8.000,00</b>
70 Del Consell General	8.000,00	-	8.000,00
700 Del Consell General	8.000,00	-	8.000,00
70000 Del Consell General	8.000,00	-	8.000,00
<b>8 Actius financers</b>	<b>107.243,76</b>	<b>107.269,68</b>	<b>214.513,44</b>
87 Romanents de tresoreria	107.243,76	107.269,68	214.513,44
870 Romanents de tresoreria	107.243,76	107.269,68	214.513,44
87000 Romanents de tresoreria	107.243,76	107.269,68	214.513,44
<b>Ingressos de capital</b>	<b>115.243,76</b>	<b>107.269,68</b>	<b>222.513,44</b>
<b>Total pressupost ingressos</b>	<b>811.377,92</b>	<b>107.269,68</b>	<b>918.647,60</b>

(Imports en euros)

**PRESSUPOST DE DESPESES**  
**CLASSIFICACIÓ ECONÒMICA (DETALL). EXERCICI 2013**

Classificació econòmica	Pressupost inicial	Compromisos reconduïts	Modificacions de crèdit	Pressupost final
<b>1 Despeses de personal</b>	<b>417.575,92</b>	<b>0,00</b>	<b>0,00</b>	<b>417.575,92</b>
10 Despeses de remuneració	199.896,32			199.896,32
100 Despeses de remuneració	199.896,32			199.896,32
10020 Altres despeses de remuneració	199.896,32			199.896,32
11 Personal fix	129.542,88			129.542,88
110 Remuneracions bàsiques i altres rem. Pers. fix	129.542,88			129.542,88
11000 Sou base personal fix	120.390,35			120.390,35
11010 Triennis	8.569,93			8.569,93
11060 Primes matrimoni i naixement	582,60			582,60
13 Personal eventual	28.269,02			28.269,02
130 Remuneracions bàsiques i altres rem. Pers. eventual	28.269,02			28.269,02
13000 Sou base personal eventual	28.269,02			28.269,02
16 Quotes de prestació i despeses socials	59.867,70			59.867,70
160 Quotes seguretat social	51.867,70			51.867,70
16000 Quotes seguretat social, despeses de remuneració	28.984,97			28.984,97
16010 Quotes seguretat social, personal fix	18.783,72			18.783,72
16050 Quotes seguretat social, personal eventual	4.099,01			4.099,01
163 Despeses socials del personal	8.000,00			8.000,00
16300 Formació i perfeccionament del personal	6.000,00			6.000,00
16301 Dietes per formació i perfeccionament del personal	2.000,00			2.000,00
<b>2 Consum de béns corrents i serveis</b>	<b>383.252,00</b>	<b>107.269,68</b>	<b>0,00</b>	<b>490.521,68</b>
20 Lloguers	12,00	1,00		13,00
202 Lloguer edificis i altres construccions	12,00	1,00		13,00
20200 Lloguer edificis i altres construccions	12,00	1,00		13,00
21 Reparació, manteniment i conservació	6.430,00	124,69		6.554,69
212 Reparació i conservació edificis i altres constr.	500,00			500,00
21200 Reparació i conservació edificis i altres constr.	500,00			500,00
213 Reparació i conservació maquin., instal. i equip.	2.330,00	86,29	461,99	2.878,28
21300 Reparació i conservació maquin., instal. i equip.	2.330,00	86,29	461,99	2.878,28
215 Reparació i conservació mobiliari i efectes	300,00			300,00
21500 Reparació i conservació mobiliari i efectes	300,00			300,00
216 Reparació i conservació d'equipaments informàtics	500,00	38,40	87,77	626,17
21600 Reparació i conservació d'equipaments informàtics	500,00	38,40	87,77	626,17
219 Reparació i conservació altre material immobilitzat	2.800,00		-549,76	2.250,24
21900 Reparació i conservació altre material immobilitzat	2.800,00		-549,76	2.250,24
22 Material, subministrament i altres	360.110,00	107.143,99		467.253,99
220 Material d'oficina	4.900,00			4.900,00
22000 Material d'oficina ordinari	2.000,00			2.000,00
22001 Impressió de documents	600,00			600,00
22010 Petit mobiliari i estris	500,00			500,00
22020 Premsa i revistes	300,00			300,00
22030 Llibres i altres publicacions	500,00			500,00
22040 Material d'informàtica	1.000,00			1.000,00
221 Subministraments	3.260,00	230,28		3.490,28
22100 Energia elèctrica	2.000,00	186,03		2.186,03
22110 Aigua	100,00	2,21		102,21
22130 Carburants per a calefacció	800,00	42,04		842,04
22160 Productes farmacèutics i sanitaris	60,00			60,00
22180 Productes de neteja	150,00			150,00
22190 Altres subministraments	150,00			150,00

222	Comunicacions	4.600,00			4.600,00
22200	Serveis telefònics	4.200,00			4.200,00
22210	Serveis postals i telegràfics	400,00			400,00
223	Transport	300,00			300,00
22310	Missatgers	300,00			300,00
224	Primes d'assegurances	1.500,00	31,49		1.531,49
22400	Primes d'assegurances. Responsabilitat civil	1.500,00	31,49		1.531,49
226	Altres serveis	1.650,00			1.650,00
22610	Atencions protocol·làries i de representació	1.000,00			1.000,00
22621	Traduccions i correccions	350,00			350,00
22660	Reunions, conferències i cursets	300,00			300,00
227	Treballs realitzats per altres empreses	343.900,00	106.882,22		450.782,22
22700	Treb. realitz. per empreses de neteja i sanejament	4.500,00	326,65		4.826,65
22710	Treb. realitz. per empreses de seguretat	500,00	37,47		537,47
22730	Treb. realitz. per empreses. Processament de dades	3.900,00			3.900,00
22740	Treb. realitz. per empreses. Impressions i publicacions	1.500,00			1.500,00
22760	Treb. realitz. per empreses. Estudis i treballs tècnics	333.500,00	106.518,10		440.018,10
23	Indemnitzacions per serveis	16.700,00			16.700,00
230	Reemborsament de dietes	8.600,00			8.600,00
23030	Reemborsament de dietes altre personal	8.600,00			8.600,00
231	Locomoció	8.100,00			8.100,00
23100	Locomoció i desplaçament de personal	8.100,00			8.100,00
<b>3</b>	<b>Despeses financeres</b>	<b>150,00</b>	<b>0,00</b>	<b>0,00</b>	<b>150,00</b>
34	De dipòsits, fiances i altres	150,00			150,00
349	Altres despeses financeres	150,00			150,00
34900	Altres despeses financeres	50,00			50,00
34910	Comissions serveis bancaris	100,00			100,00
<b>4</b>	<b>Transferències corrents</b>	<b>2.400,00</b>	<b>0,00</b>	<b>0,00</b>	<b>2.400,00</b>
49	A l'exterior	2.400,00			2.400,00
492	A l'exterior	2.400,00			2.400,00
49200	A l'exterior	2.400,00			2.400,00
	<b>Despeses corrents</b>	<b>803.377,92</b>	<b>107.269,68</b>	<b>0,00</b>	<b>910.647,60</b>
<b>6</b>	<b>Inversions reals</b>	<b>8.000,00</b>	<b>0,00</b>	<b>0,00</b>	<b>8.000,00</b>
60	Inversions noves	5.000,00			5.000,00
603	Maquinària, instal·lacions i equipament	2.000,00			2.000,00
60340	Altres instal·lacions	1.000,00			1.000,00
60390	Altra maquinària i equipament	1.000,00			1.000,00
605	Mobiliari i estris	2.000,00			2.000,00
60500	Mobiliari	1.000,00			1.000,00
60510	Equipaments d'oficina	1.000,00			1.000,00
608	Altres immobilitzat material	1.000,00			1.000,00
60810	Equipament cultural	1.000,00			1.000,00
61	Inversions de reposició	2.000,00			2.000,00
616	Equipaments per a processos d'informació	2.000,00			2.000,00
61610	Reposició i millora d'equipaments informàtics	2.000,00			2.000,00
64	Immobilitzat immaterial	1.000,00			1.000,00
640	Immobilitzat immaterial	1.000,00			1.000,00
64050	Aplicacions informàtiques	1.000,00			1.000,00
	<b>Despeses de capital</b>	<b>8.000,00</b>	<b>0,00</b>	<b>0,00</b>	<b>8.000,00</b>
<b>Total pressupost despeses</b>		<b>811.377,92</b>	<b>107.269,68</b>	<b>0,00</b>	<b>918.647,60</b>

(Imports en euros)

### 1.2.1. Compromisos reconduïts de l'exercici anterior

El Ple del Tribunal de Comptes va acordar en la sessió del 1 de març del 2013 reconduir a l'exercici 2013 els compromisos adquirits i no executats durant l'exercici 2012 per un import de 107.269,68 euros segons el següent detall:

<b><u>Compromisos reconduïts</u></b>		
<b><u>Subconcepte</u></b>		
20200	Lloguer edificis i altres construccions	1,00
21300	Reparació i conservació maquin., instal. i equip.	86,29
21600	Reparació i conservació d'equipaments informàtics	38,40
22100	Energia elèctrica	186,03
22110	Aigua	2,21
22130	Carburants per a calefacció	42,04
22400	Primes d'assegurances. Responsabilitat civil	31,49
22700	Treb. realitz. per empreses de neteja i sanejament	326,65
22710	Treb. realitz. per empreses de seguretat	37,47
22760	Treb. realitz. per empreses. Estudis i treballs tècnics	106.518,10
<b>TOTAL</b>		<b>107.269,68</b>

(Imports en euros)

Aquests compromisos reconduïts han estat finançats amb els crèdits dotats amb aquesta finalitat que figuraven dins del pressupost per l'exercici 2012. Aquests crèdits han estat incorporats també dins de l'exercici 2013 per tal de preservar l'equilibri pressupostari.

### 1.2.2. Transferències de crèdit

S'han aprovat les transferències de crèdit següents agrupades per subconceptes:

<b><u>Transferències de pressupost</u></b>			
<b><u>Subconcepte</u></b>		<b><u>Positives</u></b>	<b><u>Negatives</u></b>
21300	Reparació i conservació maquin., instal. i equip.	461,99	-
21600	Reparació i conservació d'equipaments informàtics	87,77	-
21900	Reparació i conservació altre material immobilitzat	-	-549,76
<b>Total capítol 2</b>		<b>549,76</b>	<b>-549,76</b>
<b>TOTAL</b>		<b>549,76</b>	<b>-549,76</b>

(Imports en euros)

Les transferències del capítol 2 corresponen als suplementes dels subconceptes la dotació dels quals es van revelar insuficient.

### 1.3. Liquidació del pressupost

#### LIQUIDACIÓ DE L'ESTAT D'INGRESSOS CLASSIFICACIÓ ECONÒMICA (RESUM). EXERCICI 2013

CLASSIFICACIÓ ECONÒMICA		(1) PRESSUPOST FINAL	(2) LIQUIDAT 2013	% EXECUCIÓ (3)=(2)/(1)	COBRAT 2013	(4) LIQUIDAT 2012	(5) VARIACIÓ 2013-2012 (5)=(2)-(4)	% VARIACIÓ 2013-2012 (6)=(5)/(4)
4	Transferències corrents	696.134,16	696.134,16	100,00%	696.134,16	767.439,98	-71.305,82	-9,29%
5	Ingressos patrimonials	-	580,93	-	580,93	274,43	306,50	111,69%
	<b>Ingressos corrents</b>	<b>696.134,16</b>	<b>696.715,09</b>	<b>100,08%</b>	<b>696.715,09</b>	<b>767.714,41</b>	<b>-70.999,32</b>	<b>-9,25%</b>
7	Transferències de capital	8.000,00	8.000,00	100,00%	8.000,00	10.600,00	-2.600,00	-24,53%
8	Actius financers (*)	214.513,44	-	-	-	-	-	-
	<b>Ingressos de capital</b>	<b>222.513,44</b>	<b>8.000,00</b>	<b>3,60%</b>	<b>8.000,00</b>	<b>10.600,00</b>	<b>-2.600,00</b>	<b>-24,53%</b>
<b>Total pressupost ingressos</b>		<b>918.647,60</b>	<b>704.715,09</b>	<b>76,71%</b>	<b>704.715,09</b>	<b>778.314,41</b>	<b>-73.599,32</b>	<b>-9,46%</b>

(Imports en euros)

(\*) Correspon a excedents d'ingressos liquidats en exercicis anteriors, integrats en el romanent de tresoreria, pel que no són objecte de reflex pressupostari en aquest exercici.

#### LIQUIDACIÓ DE L'ESTAT DE DESPESES CLASSIFICACIÓ ECONÒMICA (RESUM). EXERCICI 2013

CLASSIFICACIÓ ECONÒMICA		(1) PRESSUPOST FINAL	AUTORITZAT/ COMPROMÉS 2013	(2) LIQUIDAT 2013	% EXECUCIÓ (3)=(2)/(1)	PAGAT 2013	(4) LIQUIDAT 2012	(5) VARIACIÓ 2013-2012 (5)=(2)-(4)	% VARIACIÓ 2013-2012 (6)=(5)/(4)
1	Despeses de personal	417.575,92	401.893,79	401.893,79	96,24%	401.893,79	400.643,60	1.250,19	0,31%
2	Consum de béns corrents i serveis	490.521,68	438.214,25	395.897,61	80,71%	395.897,61	388.299,87	7.597,74	1,96%
3	Despeses financeres	150,00	-	-	-	-	-	-	-
4	Transferències corrents	2.400,00	1.752,25	1.752,25	73,01%	1.752,25	1.743,70	8,55	0,49%
	<b>Despeses corrents</b>	<b>910.647,60</b>	<b>841.860,29</b>	<b>799.543,65</b>	<b>87,80%</b>	<b>799.543,65</b>	<b>790.687,17</b>	<b>8.856,48</b>	<b>1,12%</b>
6	Inversions reals	8.000,00	1.338,68	1.338,68	16,73%	1.338,68	5.271,05	-3.932,37	-74,60%
	<b>Despeses de capital</b>	<b>8.000,00</b>	<b>1.338,68</b>	<b>1.338,68</b>	<b>16,73%</b>	<b>1.338,68</b>	<b>5.271,05</b>	<b>-3.932,37</b>	<b>-74,60%</b>
<b>Total pressupost despeses</b>		<b>918.647,60</b>	<b>843.198,97</b>	<b>800.882,33</b>	<b>87,18%</b>	<b>800.882,33</b>	<b>795.958,22</b>	<b>4.924,11</b>	<b>0,62%</b>

(Imports en euros)

### 1.3.1. Liquidació de l'estat d'ingressos

#### LIQUIDACIÓ DE L'ESTAT D'INGRESSOS CLASSIFICACIÓ ECONÒMICA (DETALL). EXERCICI 2013

Classificació econòmica	(1) Pressupost final	(2) Liquidat	Cobrat	(3) Variació (3)=(1)-(2)	% Execució (2)/(1)
<b>4 Transferències corrents</b>	<b>696.134,16</b>	<b>696.134,16</b>	<b>696.134,16</b>	-	<b>100,00%</b>
40 Del Consell General	696.134,16	696.134,16	696.134,16	-	100,00%
400 Del Consell General	696.134,16	696.134,16	696.134,16	-	100,00%
40000 Del Consell General	696.134,16	696.134,16	696.134,16	-	100,00%
<b>5 Ingressos patrimonials</b>	-	<b>580,93</b>	<b>580,93</b>	<b>-580,93</b>	-
52 Interessos de dipòsits i comptes bancaris	-	580,93	580,93	-580,93	-
520 Interessos de comptes bancaris	-	580,93	580,93	-580,93	-
52000 De comptes corrents	-	580,93	580,93	-580,93	-
<b>7 Transferències de capital</b>	<b>8.000,00</b>	<b>8.000,00</b>	<b>8.000,00</b>	-	<b>100,00%</b>
70 Del Consell General	8.000,00	8.000,00	8.000,00	-	100,00%
700 Del Consell General	8.000,00	8.000,00	8.000,00	-	100,00%
70000 Del Consell General	8.000,00	8.000,00	8.000,00	-	100,00%
<b>Total ingressos</b>	<b>704.134,16</b>	<b>704.715,09</b>	<b>704.715,09</b>	<b>-580,93</b>	<b>100,08%</b>
<b>8 Actius financers</b>	<b>214.513,44</b>	-	-	-	-
87 Romanents de tresoreria	214.513,44	-	-	-	-
870 Romanents de tresoreria	214.513,44	-	-	-	-
87000 Romanents de tresoreria	214.513,44	-	-	-	-

(Imports en euros)

### 1.3.2. Liquidació de l'estat de despeses

En data 31 de desembre de 2013, el Tribunal no ha executat el total del seu pressupost.

La diferència observada entre les despeses autoritzades i compromeses amb les despeses liquidades i pagades és de 42.316,64 euros, corresponent als crèdits en situació d'ésser reconduïts a l'exercici 2014.

#### LIQUIDACIÓ DE L'ESTAT DE DESPESES CLASSIFICACIÓ ECONÒMICA (DETALL). EXERCICI 2013

(veure pàgina següent)

EXERCICI PRESUPOSTARI 2013

Ministeri : Tribunal de Comptes  
Departament: TRIBUNAL DE COMPTES

Compte presupostari (Econòmic)	Pressupostat	Autoritzat	Compromès	Liquidat	Pagat	Saldo Pres.	Saldo Aut.	Saldo Comp.	Saldo Liq.
1 Despeses de personal									
10 Despeses de remuneració									
100 Despeses de remuneració									
1000 Despeses de remuneració									
10000 Remun. bàsic. i rem. pers. fix	199.896,32	199.890,38	199.890,38	199.890,38	199.890,38	5,94			
10010 Triennis	199.896,32	199.890,38	199.890,38	199.890,38	199.890,38	5,94			
10060 Primes matrimonial i manteniment									
110	582,50	291,30	291,30	291,30	291,30				
1100 Remun. bàsic. i rem. pers. fix	129.542,88	122.839,52	122.839,52	122.839,52	122.839,52	6.703,36			
11010 Triennis	129.542,88	122.839,52	122.839,52	122.839,52	122.839,52	6.703,36			
11060 Primes matrimonial i manteniment									
13 Personal eventual									
130 Rem. bàsic. i altres rem. pers. event.									
13000	28.269,02	28.268,89	28.268,89	28.268,89	28.268,89	0,13			
13010	28.269,02	28.268,89	28.268,89	28.268,89	28.268,89	0,13			
13013	28.269,02	28.268,89	28.268,89	28.268,89	28.268,89	0,13			
16 Quot. prest. i desp. socials de l'emp.									
16000 Quotes seguretat social, despeses d									
16010 Quotes seguretat social, personal f									
16050 Quotes seguretat social, personal e									
160	51.667,70	50.895,00	50.895,00	50.895,00	50.895,00	772,70			
163 Despeses socials del personal									
16300 Formació i perfeccionament del pers									
16301	2.000,00								
163	8.000,00								
165	59.667,70	50.895,00	50.895,00	50.895,00	50.895,00	8.772,70			
1	417.575,92	401.893,79	401.893,79	401.893,79	401.893,79	15.682,13			
2 Consum de b'ns corrents i serveis									
20 Lloguers									
202 Lloguer edificis i altres construcc									
20200	13,00	13,00	13,00	12,00	12,00				1,00
202	13,00	13,00	13,00	12,00	12,00				1,00
20	13,00	13,00	13,00	12,00	12,00				1,00
21 Reparació, manteniment i conservaci									
212 Reparació i conservació. Edificis i									
21200	500,00	322,14	322,14	322,14	322,14	177,86			
212	500,00	322,14	322,14	322,14	322,14	177,86			
213 Repar. i cons. maquin. instal. i equip									
21300	2.878,28	2.745,40	2.745,40	2.659,14	2.659,14	132,88			86,26
213	2.878,28	2.745,40	2.745,40	2.659,14	2.659,14	132,88			86,26
215 Reparació i conservació. Mobiliari									
21500	300,00								
215	300,00								
216 Reparació i conser. d'equip. i inf.									
21600	626,17	626,17	626,17	587,77	587,77	38,40			38,40
216	626,17	626,17	626,17	587,77	587,77	38,40			38,40
219 Repar. i conserv. altre mat. immob.									
21900	2.250,24	1.740,68	1.740,68	1.740,68	1.740,68	509,56			



Compte pressupostari (Econòmic)	Presupostat	Autoritzat	Compromès	Liquidat	Pagat	Saldo Pres.	Saldo Aut.	Saldo Comp.	Saldo Liq.
219	2.250,34	1.740,68	1.740,68	1.740,68	1.740,68	509,56			
21	6.554,69	5.434,39	5.434,39	5.309,73	5.309,73	1.120,30		124,86	
22									
220	2.000,00	819,12	819,12	819,12	819,12	1.180,88			
22001	600,00	185,59	185,59	185,59	185,59	414,41			
22010	500,00	94,80	94,80	94,80	94,80	405,20			
22020	300,00	271,70	271,70	271,70	271,70	28,30			
22030	500,00	155,35	155,35	155,35	155,35	344,65			
22040	1.000,00	221,71	221,71	221,71	221,71	778,29			
220	4.900,00	1.748,27	1.748,27	1.748,27	1.748,27	3.151,73			
221									
22100	2.186,03	2.650,19	2.650,19	2.455,56	2.455,56	474,56		204,63	
22110	102,21	29,12	29,12	26,88	26,88	73,09		2,24	
22130	942,04	546,65	546,65	504,60	504,60	295,39		42,95	
22160	60,00	34,59	34,59	34,59	34,59	25,41			
22180	150,00	93,87	93,87	93,87	93,87	56,13			
22190	150,00					150,00			
221	3.490,28	3.364,42	3.364,42	3.115,50	3.115,50	125,86		248,92	
222									
22200	4.200,00	2.275,06	2.275,06	2.275,06	2.275,06	1.924,94			
22210	400,00	217,57	217,57	217,57	217,57	182,43			
222	4.600,00	2.492,63	2.492,63	2.492,63	2.492,63	2.107,37			
223									
22310	300,00	55,98	55,98	55,98	55,98	244,02			
223	300,00	55,98	55,98	55,98	55,98	244,02			
224									
22400	1.531,49	1.300,48	1.300,48	1.268,47	1.268,47	231,01		32,01	
224	1.531,49	1.300,48	1.300,48	1.268,47	1.268,47	231,01		32,01	
225									
22510	1.000,00					1.000,00			
22521	350,00					350,00			
22560	300,00					300,00			
226	1.650,00					1.650,00			
227									
22700	4.826,65	4.833,19	4.833,19	4.499,63	4.499,63	6,54		333,56	
22710	537,47	486,85	486,85	449,40	449,40	50,62		37,45	
22730	3.900,00	458,10	458,10	458,10	458,10	3.441,90			
22740	1.500,00	1.016,27	1.016,27	1.016,27	1.016,27	483,73			
22760	440,018,10	413,830,11	413,830,11	372,291,07	372,291,07	26,167,99		41.539,04	
227	450.782,23	420.624,52	420.624,52	378.714,47	378.714,47	30.157,76		41.910,05	
22	467.253,99	429.586,30	429.586,30	387.395,32	387.395,32	37.667,69		42.190,98	
23									
230	8.600,00	2.083,06	2.083,06	2.083,06	2.083,06	6.516,94			
23030	8.600,00	2.083,06	2.083,06	2.083,06	2.083,06	6.516,94			
231									
23100	8.100,00	1.057,50	1.057,50	1.057,50	1.057,50	7.002,50			
231	8.100,00	1.057,50	1.057,50	1.057,50	1.057,50	7.002,50			
23	16.700,00	3.180,56	3.180,56	3.180,56	3.180,56	13.519,44			
2	490.521,68	438.224,25	438.224,25	395.897,61	395.897,61	52.307,43		42.316,64	

Compte presupostari (Econòmic)		Presupostat	Autoritzat	Compromès	Liquidat	Pagat	Saldo Pres.	Saldo Aut.	Saldo Comp.	Saldo Liq.
3	Despeses financeres									
34	De dipòsits, fiances i altres									
349	Altres despeses financeres									
34900	Altres despeses financeres	50,00					50,00			
34910	Comissions serveis bancaris	100,00					100,00			
349		150,00					150,00			
34		150,00					150,00			
3		150,00					150,00			
4	Transferències corrents									
49	A l'exterior									
492	A l'exterior	2.400,00	1.752,25	1.752,25	1.752,25	1.752,25	647,73			
49200		2.400,00	1.752,25	1.752,25	1.752,25	1.752,25	647,73			
49		2.400,00	1.752,25	1.752,25	1.752,25	1.752,25	647,73			
4		2.400,00	1.752,25	1.752,25	1.752,25	1.752,25	647,73			
6	Inversions reals									
60	Inversions noves									
603	Maquinària, instal·lacions i equip.									
60340	altres instal·lacions	1.000,00					1.000,00			
60390	altre maquinària i equipament	1.000,00					1.000,00			
603		2.000,00					2.000,00			
605	Mobiliari i estris									
60500	Mobiliari	1.000,00	124,00	124,00	124,00	124,00	876,00			
60510	Equipaments d'oficina	1.000,00					1.000,00			
605		2.000,00	124,00	124,00	124,00	124,00	1.876,00			
608	Altre immobilitzat material									
60810	Equipament cultural	1.000,00					1.000,00			
608		1.000,00					1.000,00			
60		5.000,00	124,00	124,00	124,00	124,00	4.876,00			
61	Inversions de reposició									
616	Equipaments per a process. d'inform.	2.000,00	904,81	904,81	904,81	904,81	1.095,19			
61610	Reposició i mill. d'equip. inform.	2.000,00	904,81	904,81	904,81	904,81	1.095,19			
616		2.000,00	904,81	904,81	904,81	904,81	1.095,19			
64	Immobilitzat immaterial									
640	Aplicacions informàtiques	1.000,00	309,87	309,87	309,87	309,87	690,13			
64050		1.000,00	309,87	309,87	309,87	309,87	690,13			
64		1.000,00	309,87	309,87	309,87	309,87	690,13			
6		8.000,00	1.338,68	1.338,68	1.338,68	1.338,68	6.661,32			
TOTALS DEPARTAMENT		918.617,60	843.198,97	843.198,97	800.882,33	800.882,33	75.446,63			42.316,64
TOTALS DEPARTAMENT PESSETES		152.850,099	140.296,503	140.296,503	133.255,607	133.255,607	12.553,595			7.040,896

#### **1.4. Resultat pressupostari**

L'exercici 2013 s'ha tancat amb un dèficit pressupostari de 96.167,24 euros. El Tribunal, en no haver compromès en la seva totalitat la despesa pressupostada, hauria de retornar al Consell General, d'acord amb el procediment que aquest determini, els ingressos obtinguts amb la transferència i no utilitzats durant l'exercici pressupostari, tal com ho preveu l'article 18 de la Llei del pressupost. Per establir l'import a retornar s'ha de descomptar de la suma de la transferència rebuda (704.134,16 euros), de la incorporació dels actius financers (107.243,76 euros), dels crèdits reconduïts de l'exercici 2012 (107.269,68 euros), i dels ingressos patrimonials (580,93 euros) el total dels compromisos contrets pel Tribunal durant l'exercici 2013 (843.198,97 euros) quedant doncs, per l'exercici 2013, un import net a retornar de 76.029,56 euros.

#### **1.5. Compromisos a reconduir**

Els crèdits en situació d'ésser reconduïts a l'exercici 2014 són els següents:

<b><u>Compromisos a reconduir</u></b>		
<b><u>Subconcepte</u></b>		
20200	Lloguer edificis i altres construccions	1,00
21300	Reparació i conservació maquin., instal. i equip.	86,26
21600	Reparació i conservació d'equipaments informàtics	38,40
22100	Energia elèctrica	204,63
22110	Aigua	2,24
22130	Carburants per a calefacció	42,05
22400	Primes d'assegurances. Responsabilitat civil	32,01
22700	Treb. realitz. per empreses de neteja i sanejament	333,56
22710	Treb. realitz. per empreses de seguretat	37,45
22760	Treb. realitz. per empreses. Estudis i treballs tècnics	41.539,04
<b>TOTAL</b>		<b>42.316,64</b>

(Imports en euros)

Les reconduccions es corresponen majoritàriament als treballs de fiscalització adjudicats en l'exercici 2013 que encara es trobaven en curs al tancament de l'exercici. També s'han inclòs les despeses compromeses i de les que encara no s'havia rebut factura corresponents als serveis rebuts en la nova seu del Tribunal de Comptes del mes de desembre de 2013.

## **2. COMPTES ANUALS**

El Pla general de comptabilitat pública (PGCP) determina els documents que integren els comptes anuals: el balanç, el compte del resultat economicopatrimonial i la memòria.

La Llei general de les finances públiques (LGFP), en el seu article 48, determina els comptes especials a presentar, a més de la gestió comptable d'ingressos i de la gestió comptable de despeses, i que són: gestió comptable de tresoreria, gestió comptable del patrimoni i gestió comptable de l'endeutament.

La memòria completa, amplia i comenta la informació inclosa en els comptes anuals i inclou el quadre de finançament i l'estat del romanent de tresoreria. En qualitat de nota al quadre de finançament, s'inclou un resum de les correccions al resultat, conciliant el resultat comptable de l'exercici amb els recursos procedents de les operacions que es presenten al quadre esmentat.

## 2.1. Balanç

### BALANÇ. EXERCICI 2013

Núm. comptes	ACTIU	Saldo a 31/12/2013	Saldo a 31/12/2012	Variació
	<b>A) IMMOBILITZAT</b>	<b>6.416,87</b>	<b>8.465,39</b>	<b>-2.048,52</b>
	<b>II. Immobilitzacions Immaterials</b>	<b>177,01</b>	<b>0,00</b>	<b>177,01</b>
215	3. Aplicacions informàtiques	17.296,34	16.986,47	309,87
(281)	6. Amortitzacions	-17.119,33	-16.986,47	-132,86
	<b>III. Immobilitzacions materials</b>	<b>6.239,86</b>	<b>8.465,39</b>	<b>-2.225,53</b>
222, 223	2. Instal·lacions tècniques i maquinària	466,78	466,78	0,00
224, 226	3. Utillatge i mobiliari	55.646,86	55.522,86	124,00
227, 229	4. Altre immobilitzat	52.025,48	51.120,67	904,81
(282)	5. Amortitzacions	-101.899,26	-98.644,92	-3.254,34
	<b>C) ACTIU CIRCULANT</b>	<b>501.122,01</b>	<b>550.396,80</b>	<b>-49.274,79</b>
	<b>II. Deutors</b>	<b>214,60</b>	<b>39,61</b>	<b>174,99</b>
43	1. Deutors pressupostaris	214,60	39,61	174,99
<b>57</b>	<b>IV. Tresoreria</b>	<b>500.114,02</b>	<b>550.059,92</b>	<b>-49.945,90</b>
<b>480</b>	<b>V. Ajustaments per periodificació</b>	<b>793,39</b>	<b>297,27</b>	<b>496,12</b>
	<b>TOTAL GENERAL ( A+C )</b>	<b>507.538,88</b>	<b>558.862,19</b>	<b>-51.323,31</b>

Núm. comptes	PASSIU	Saldo a 31/12/2013	Saldo a 31/12/2012	Variació
	<b>A) FONS PROPIS</b>	<b>405.626,43</b>	<b>501.937,51</b>	<b>-96.311,08</b>
	<b>III. Resultats d'exercicis anteriors</b>	<b>501.937,51</b>	<b>519.680,63</b>	<b>-17.743,12</b>
120	1. Resultats positius d'exercicis anteriors	767.306,89	767.306,89	-
(121)	2. Resultats negatius d'exercicis anteriors	-265.369,38	-247.626,26	-17.743,12
<b>129</b>	<b>IV. Resultat de l'exercici</b>	<b>-96.311,08</b>	<b>-17.743,12</b>	<b>-78.567,96</b>
<b>13</b>	<b>B) INGRESSOS A DISTRIBUIR EN DIVERSOS EXER.</b>	<b>6.416,87</b>	<b>8.465,39</b>	<b>-2.048,52</b>
	<b>E) CREDITORS A CURT TERMINI</b>	<b>95.495,58</b>	<b>48.459,29</b>	<b>47.036,29</b>
	<b>III. Creditors</b>	<b>95.495,58</b>	<b>48.459,29</b>	<b>47.036,29</b>
40	1. Creditors pressupostaris	82.055,04	33.649,33	48.405,71
41	2. Creditors no pressupostaris	10.464,25	11.931,59	-1.467,34
47	3. Administracions públiques	2.976,29	2.878,37	97,92
	<b>TOTAL GENERAL ( A+B+E )</b>	<b>507.538,88</b>	<b>558.862,19</b>	<b>-51.323,31</b>

(Imports en euros)

## 2.2. Compte del resultat economicopatrimonial

### COMPTE DEL RESULTAT ECONOMICOPATRIMONIAL. EXERCICI 2013

Núm. Comptes	DEURE	Saldo a 31/12/2013	Saldo a 31/12/2012	Variació absoluta	Variació %
	<b>A) DESPESES</b>	<b>803.249,68</b>	<b>795.795,65</b>	<b>7.454,03</b>	<b>0,94%</b>
	<b>3. DESPESES DE GESTIÓ ORDINÀRIA DE FUNCIONAMENT DELS SERVEIS I DE PRESTACIONS SOCIALS</b>	<b>800.724,52</b>	<b>794.051,95</b>	<b>6.672,57</b>	<b>0,84%</b>
640, 641	a) Despeses de personal	401.893,79	400.643,60	1.250,19	0,31%
642, 644	A1) Sous, salaris i similars	350.707,49	340.644,91	10.062,58	2,95%
	A2) Càrregues socials	51.186,30	59.998,69	-8.812,39	-14,69%
68	c) Dotacions per amortitzacions d'immobilitzat	3.387,20	4.969,50	-1.582,30	-31,84%
	c1) Dotacions per amortitzacions	3.387,20	4.969,50	-1.582,30	-31,84%
62	e) Altres despeses de gestió	395.443,53	388.438,85	7.004,68	1,80%
	e1) Serveis exteriors	395.443,53	388.438,85	7.004,68	1,80%
	<b>4. TRANSFERÈNCIES I SUBVENCIONS</b>	<b>1.752,25</b>	<b>1.743,70</b>	<b>8,55</b>	<b>0,49%</b>
650	a) Transferències corrents	1.752,25	1.743,70	8,55	0,49%
	<b>5. PÈRDUES I DESPESES EXTRAORDINÀRIES</b>	<b>772,91</b>	<b>0,00</b>	<b>772,91</b>	<b>-</b>
679	d) Despeses i pèrdues d'altres exercicis	772,91	-	772,91	-
	<b>ESTALVI</b>				

Núm. comptes	Haver	Saldo a 31/12/2013	Saldo a 31/12/2012	Variació absoluta	Variació %
	<b>B) INGRESSOS</b>	<b>706.938,60</b>	<b>778.052,53</b>	<b>-71.113,93</b>	<b>-9,14%</b>
	<b>4. ALTRES INGRESSOS EN GESTIÓ ORDINÀRIA</b>	<b>755,92</b>	<b>314,04</b>	<b>441,88</b>	<b>140,71%</b>
769	f) Altres interessos i ingressos assimilats	755,92	314,04	441,88	140,71%
	f1) Altres interessos	755,92	314,04	441,88	140,71%
	<b>5. TRANSFERÈNCIES I SUBVENCIONS</b>	<b>702.795,48</b>	<b>772.768,93</b>	<b>-69.973,45</b>	<b>-9,05%</b>
750	a) Transferències corrents	702.795,48	772.768,93	-69.973,45	-9,05%
	<b>6. BENEFICIS I INGRESSOS EXTRAORDINARIS</b>	<b>3.387,20</b>	<b>4.969,56</b>	<b>-1.582,36</b>	<b>-31,84%</b>
772	b) Subvencions de capital traspasades al resultat de l'exercici	3.387,20	4.969,50	-1.582,30	-31,84%
778	d) Ingressos extraordinaris	-	0,06	-0,06	-100,00%
	<b>DESESTALVI</b>	<b>-96.311,08</b>	<b>-17.743,12</b>	<b>-78.567,96</b>	<b>442,81%</b>

(Imports en euros)

## 2.3. Memòria

### 2.3.1. Organització

El Tribunal de Comptes va ésser constituït per llei aprovada en la sessió del Consell General del dia 13 d'abril de 2000. Vinculat orgànicament al Consell General, és un òrgan tècnic independent, que fiscalitza la despesa pública i que, a més de verificar la transparència de la gestió econòmica, financera i comptable de l'Administració pública, controla que aquesta s'adigui a tota la normativa legal vigent. Els òrgans del Tribunal són el Ple i el President. El Ple del Tribunal està integrat per un president i dos membres.

L'estructura comptable és centralitzada i es compon de dues persones que elaboren i gestionen la part comptable, així com la pressupostària i els registres documentals corresponents. La realització de les diferents tasques comptables i pressupostàries es fan mitjançant un sistema informàtic propi, amb un programari adequat a les necessitats legalment establertes.

El servei d'intervenció, mentre i tant el Consell General no determini altrament, és assegurat mitjançant els recursos propis del Tribunal de Comptes.

### 2.3.2. Informació de caràcter financer

#### 2.3.2.1. Principis i criteris comptables aplicats

En l'elaboració dels comptes anuals, han estat aplicats els principis i criteris comptables recollits en el PGCP.

##### - Immobilitzacions immaterials

Els béns compresos en l'immobilitzat immaterial han estat valorats al preu d'adquisició o pel cost de producció, tenint en compte les correccions valoratives que s'hagin d'efectuar.

Les correccions valoratives derivades de les amortitzacions s'han practicat en funció de la vida útil estimada per cadascun dels diferents tipus d'immobilitzat aplicant el mètode lineal.

Els percentatges i la vida útil estimada pels béns d'aquest epígraf són:

Descripció	% Amortització	Vida útil (anys)
Aplicacions informàtiques	25-50	2-4

##### - Immobilitzacions materials

Els béns compresos en l'immobilitzat material han estat valorats al preu d'adquisició o pel cost de producció, tenint en compte les correccions valoratives que s'hagin d'efectuar.

Les correccions valoratives derivades de les amortitzacions s'han practicat en funció de la vida útil estimada per cadascun dels diferents tipus d'immobilitzat aplicant el mètode lineal.

Els percentatges i la vida útil estimada pels béns d'aquest epígraf són:

Descripció	% Amortització	Vida útil (anys)
Maquinària	10-16,67	6-10
Mobiliari	10-20	5-10
Equips per a processaments d'informació	10-33	3-10
Altres immobilitzats materials	20	5

- Transaccions i saldos en moneda estrangera

Les transaccions en moneda estrangera es comptabilitzen en divises al tipus de canvi vigent a la data d'operació.

- Ingressos i despeses

Els ingressos i despeses es comptabilitzen segons el corrent real de béns i serveis que representen amb independència del moment en que es produeix el corrent monetari o financer que d'ells es deriva.

- Subvencions de capital

Les subvencions de capital rebudes per a l'adquisició de béns, d'acord amb les previsions pressupostàries, s'imputen al resultat de l'exercici en proporció a la depreciació experimentada durant el període pels actius finançats amb les subvencions esmentades.

- Romanent de tresoreria

Dins del romanent de tresoreria la totalitat de l'import que hi figura s'ha considerat romanent de tresoreria afectat per quan una part del mateix correspon als imports rebuts del Consell General no utilitzats i en conseqüència subjectes a ser retornats o incorporats a pressupostos d'exercicis futurs, i la resta correspon als crèdits reconduïts els quals en estar afectats per un finançament finalista formen part també del romanent de tresoreria afectat.



## 2.3.2.2. Quadre de finançament

### QUADRE DE FINANÇAMENT. EXERCICI 2013

Fons aplicats	2013	2012
<b>1. Recursos aplicats en operacions de gestió</b>	<b>799.862,48</b>	<b>790.826,15</b>
c) Serveis exteriors	395.443,53	388.438,85
e) Despeses de personal	401.893,79	400.643,60
g) Transferències i subvencions	1.752,25	1.743,70
i) Altres pèrdues de gestió corrent i despeses excepcionals	772,91	-
<b>4. Adquisicions i altres altes d'immobilitzat</b>	<b>1.338,68</b>	<b>5.271,05</b>
b) Immobilitzacions immaterials	309,87	-
c) Immobilitzacions materials	1.028,81	5.271,05
<b>Total d'aplicacions</b>	<b>801.201,16</b>	<b>796.097,20</b>
<b>Excés d'origens sobre aplicacions (augment del capital circulant)</b>		

Fons obtinguts	2013	2012
<b>1. Recursos procedents d'operacions de gestió</b>	<b>703.551,40</b>	<b>773.083,03</b>
f) Transferències i subvencions	702.795,48	772.768,93
g) Ingressos financers	755,92	314,04
h) Altres ingressos de gestió corrent i ingressos excepcionals	-	0,06
<b>3. Subvencions de capital</b>	<b>1.338,68</b>	<b>5.271,05</b>
<b>Total d'origens</b>	<b>704.890,08</b>	<b>778.354,08</b>
<b>Excés d'aplicacions sobre orígens (disminució del capital circulant)</b>	<b>96.311,08</b>	<b>17.743,12</b>

Variació del capital circulant	2013		2012	
	Augments	Disminucions	Augments	Disminucions
<b>2. Deutors</b>	<b>174,99</b>	<b>0,00</b>	<b>0,00</b>	<b>62.370,34</b>
a) Pressupostaris	174,99	-	-	62.370,34
<b>3. Creditors</b>	<b>1.369,42</b>	<b>48.405,71</b>	<b>86.037,96</b>	<b>0,00</b>
a) Pressupostaris	-	48.405,71	74.050,57	-
b) No pressupostaris	1.369,42	-	11.987,39	-
<b>7. Tresoreria</b>	<b>0,00</b>	<b>49.945,90</b>	<b>0,00</b>	<b>41.271,76</b>
<b>8. Ajustaments per periodificació</b>	<b>496,12</b>	<b>0,00</b>	<b>0,00</b>	<b>138,98</b>
<b>Total</b>	<b>2.040,53</b>	<b>98.351,61</b>	<b>86.037,96</b>	<b>103.781,08</b>
<b>Variació del capital circulant</b>		<b>96.311,08</b>		<b>17.743,12</b>

(Imports en euros)

## Conciliació del resultat comptable de l'exercici amb els recursos procedents

### CONCILIACIÓ DEL RESULTAT COMPTABLE DE L'EXERCICI AMB ELS RECURSOS PROCEDENTS. EXERCICI 2013

Conceptes	Exercici 2013	Exercici 2012
<b>Recursos procedents d'operacions de gestió</b>	<b>703.551,40</b>	<b>773.083,03</b>
(-) Recursos aplicats en operacions de gestió	799.862,48	790.826,15
(+) Dotacions a les amortitzacions	3.387,20	4.969,50
(-) Subvencions de capital traspasades a resultats	3.387,20	4.969,50
<b>Resultat de l'exercici - beneficis/(pèrdues)</b>	<b>-96.311,08</b>	<b>-17.743,12</b>

(Imports en euros)

### 2.3.2.3. Estat del romanent de tresoreria

#### ESTAT DEL ROMANENT DE TRESORERIA. EXERCICI 2013

Conceptes	Imports	
<b>1(+)</b> Drets pendents de cobrament		<b>214,60</b>
(+) del pressupost corrent	214,60	
(+) de pressupostos tancats	-	
(+) d'operacions no pressupostàries	-	
(-) de cobrament dubtós	-	
(-) drets cobrats pendents d'aplicació definitiva	-	
<b>2(-)</b> Obligacions pendents de pagament		<b>95.495,58</b>
(+) del pressupost corrent	82.055,04	
(+) de pressupostos tancats	-	
(+) d'operacions no pressupostàries	13.440,54	
(-) obligacions pagades pendents d'aplicació definitiva	-	
<b>3(+)</b> Fons líquids		<b>500.114,02</b>
<b>I. Romanent de tresoreria afectat</b>		<b>404.833,04</b>
<b>II. Romanent de tresoreria no afectat</b>		<b>-</b>
<b>III. Romanent de tresoreria total (1-2+3)=(I+II)</b>		<b>404.833,04</b>

(Imports en euros)

#### 2.3.2.4. Gestió comptable del patrimoni

<b>Immobilitzacions immaterials</b>	<b>Saldo a 31/12/2012</b>	<b>Ajustaments</b>	<b>Altes</b>	<b>Baixes</b>	<b>Saldo a 31/12/2013</b>
Aplicacions informàtiques	16.986,47		309,87		17.296,34
<b>Total cost</b>	<b>16.986,47</b>	<b>0,00</b>	<b>309,87</b>	<b>0,00</b>	<b>17.296,34</b>
Amortització acumulada immobilitzat immaterial	16.986,47		132,86		17.119,33
<b>Total net</b>	<b>0,00</b>	<b>0,00</b>	<b>177,01</b>	<b>0,00</b>	<b>177,01</b>

<b>Immobilitzacions materials</b>	<b>Saldo a 31/12/2012</b>	<b>Ajustaments</b>	<b>Altes</b>	<b>Baixes</b>	<b>Saldo a 31/12/2013</b>
Maquinària	466,78				466,78
Mobiliari i equip. d'oficina	55.522,86		124,00		55.646,86
Equips per processos d'informació	39.118,29		904,81		40.023,10
Altres immobilitzat material	12.002,38				12.002,38
<b>Total cost</b>	<b>107.110,31</b>	<b>0,00</b>	<b>1.028,81</b>	<b>0,00</b>	<b>108.139,12</b>
Amortització acumulada immobilitzat material	98.644,92		3.254,34		101.899,26
<b>Total net</b>	<b>8.465,39</b>	<b>0,00</b>	<b>-2.225,53</b>	<b>0,00</b>	<b>6.239,86</b>

(Imports en euros)

### 2.3.2.5. Gestió comptable de la tresoreria

Conceptes	Imports		
<b>1. Cobraments</b>		<b>706.423,43</b>	
(+) del pressupost corrent	705.776,99		
(+) de pressupostos tancats	39,61		
(+) d'operacions no pressupostàries	606,83		
(+) d'operacions comercials	-		
<b>2. Pagaments</b>		<b>756.369,33</b>	
(+) del pressupost corrent	719.144,36		
(+) de pressupostos tancats	36.527,70		
(+) d'operacions no pressupostàries	697,27		
(+) d'operacions comercials	-		
I. Flux net de tresoreria de l'exercici (1-2)		-49.945,90	-49.945,90
3. Saldo inicial de tresoreria			<b>550.059,92</b>
<b>II. Saldo final de tresoreria (I+3)</b>			<b>500.114,02</b>

(Imports en euros)

### 2.3.2.6. Gestió comptable de l'endeutament

Atès que a inicis de l'exercici 2013, l'endeutament del Tribunal de Comptes era inexistent, així com a final d'any, i que el Tribunal no ha originat en cap moment de l'any endeutament, no s'inclou el quadre d'endeutament previst en la LGFP.

### 2.3.2.7. Comptes de control pressupostari

Reflecteixen el moviment dels crèdits i les previsions que figuren al pressupost en les fases que precedeixen el reconeixement de l'obligació o del dret.

Comptes de control pressupostari	Saldo a 31/12/2013
000 Pressupost de l'exercici corrent	-
001 Pressupost de despeses: crèdits inicials	-
002 Pressupost de despeses: modificacions de crèdit	-
003 Pressupost de despeses: crèdits definitius	-75.448,63
004 Pressupost de despeses: despeses autoritzades	-
005 Pressupost de despeses: despeses compromeses	-843.198,97
006 Pressupost d'ingressos: previsions inicials	-
007 Pressupost d'ingressos: modificació de previsions	-
008 Pressupost d'ingressos: previsions definitives	918.647,60

(Imports en euros)

## 2.4. Conciliació entre el resultat pressupostari i el resultat economicopatrimonial

### CONCILIACIÓ ENTRE EL RESULTAT PRESSUPOSTARI I EL RESULTAT ECONOMICOPATRIMONIAL. EXERCICI 2013

<b>RESULTAT PRESSUPOSTARI</b>		<b>-96.167,24</b>
<b>Partides que només figuren com a despeses pressupostàries</b>		<b>1.338,68</b>
(+) Inversions reals	1.338,68	
<b>Partides que només figuren com a ingressos pressupostaris</b>		<b>1.338,68</b>
(-) Transferències de capital no imputades a resultats	1.338,68	
<b>Partides que figuren com a càrrecs només al compte del resultat economicopatrimonial</b>		<b>4.501,68</b>
(-) Dotacions per amortitzacions	3.387,20	
(-) Previsió despeses meritades	777,60	
(-) Periodificacions de despeses 2012	297,27	
(-) Previsions d'interessos meritats 2012	39,61	
<b>Partides que figuren com a abonaments només al compte del resultat economicopatrimonial</b>		<b>4.357,84</b>
(+) Periodificacions de despeses 2013	756,04	
(+) Previsions d'interessos meritats 2013	214,60	
(+) Subvencions de capital traspassades al resultat de l'exercici	3.387,20	
<b>RESULTAT ECONOMICOPATRIMONIAL</b>		<b>-96.311,08</b>

(Imports en euros)

## 2.5. Evolució de les magnituds i ratis principals

Es presenta a continuació l'evolució de les magnituds i ratis principals de la gestió economicofinancera de l'entitat:

### *Resum pressupost inicial d'ingressos*

Pressupost d'ingressos	Pressupost 2008	Pressupost 2009	Pressupost 2010 (*)	Pressupost 2011 (*)	Pressupost 2012	Pressupost 2013
4. Transferències corrents	789.024	743.915	743.915	743.915	767.440	696.134
5. Ingressos patrimonials	-	-	-	-	-	-
<b>Ingressos corrents</b>	<b>789.024</b>	<b>743.915</b>	<b>743.915</b>	<b>743.915</b>	<b>767.440</b>	<b>696.134</b>
7. Transferències de capital	12.100	12.100	-	-	10.600	8.000
8. Actius financers	115.091	155.065	155.065	155.065	128.820	107.244
<b>Ingressos de capital</b>	<b>127.191</b>	<b>167.165</b>	<b>155.065</b>	<b>155.065</b>	<b>139.420</b>	<b>115.244</b>
<b>Total ingressos</b>	<b>916.215</b>	<b>911.080</b>	<b>898.980</b>	<b>898.980</b>	<b>906.860</b>	<b>811.378</b>

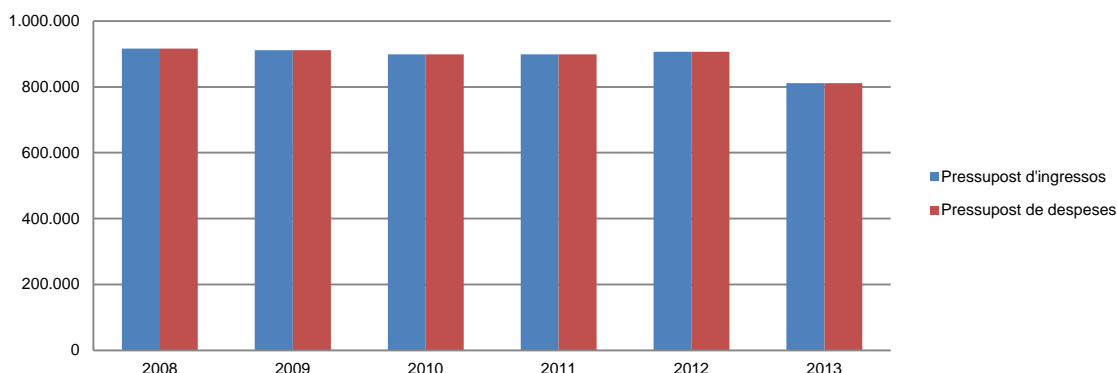
(\*) Pròrroga pressupostària  
(Imports en euros)

### *Resum pressupost inicial de despeses*

Pressupost de despeses	Pressupost 2008	Pressupost 2009	Pressupost 2010 (*)	Pressupost 2011 (*)	Pressupost 2012	Pressupost 2013
1. Despeses de personal	458.464	451.212	451.212	451.212	457.874	417.576
2. Consum de béns corrents i serveis	442.901	444.918	444.918	444.918	435.536	383.252
3. Despeses financeres	250	250	250	250	250	150
4. Transferències corrents	2.500	2.600	2.600	2.600	2.600	2.400
<b>Despeses corrents</b>	<b>904.115</b>	<b>898.980</b>	<b>898.980</b>	<b>898.980</b>	<b>896.260</b>	<b>803.378</b>
6. Inversions reals	12.100	12.100	-	-	10.600	8.000
<b>Despeses de capital</b>	<b>12.100</b>	<b>12.100</b>	<b>-</b>	<b>-</b>	<b>10.600</b>	<b>8.000</b>
<b>Total despeses</b>	<b>916.215</b>	<b>911.080</b>	<b>898.980</b>	<b>898.980</b>	<b>906.860</b>	<b>811.378</b>

(\*) Pròrroga pressupostària  
(Imports en euros)

**Evolució del pressupost**



(Imports en euros)

### *Resum de la liquidació del pressupost d'ingressos*

Pressupost d'ingressos	Liquidat 2008 (*)	Liquidat 2009 (*)	Liquidat 2010 (*)	Liquidat 2011 (*)	Liquidat 2012 (*)	Liquidat 2013 (*)
4. Transferències corrents	789.024	743.915	743.915	743.915	767.440	696.134
5. Ingressos patrimonials	20.102	1.802	320	1.926	274	581
<b>Ingressos corrents</b>	<b>809.126</b>	<b>745.717</b>	<b>744.235</b>	<b>745.841</b>	<b>767.714</b>	<b>696.715</b>
7. Transferències de capital	12.100	12.100	-	-	10.600	8.000
<b>Ingressos de capital</b>	<b>12.100</b>	<b>12.100</b>	<b>-</b>	<b>-</b>	<b>10.600</b>	<b>8.000</b>
<b>Total ingressos</b>	<b>821.226</b>	<b>757.817</b>	<b>744.235</b>	<b>745.841</b>	<b>778.314</b>	<b>704.715</b>

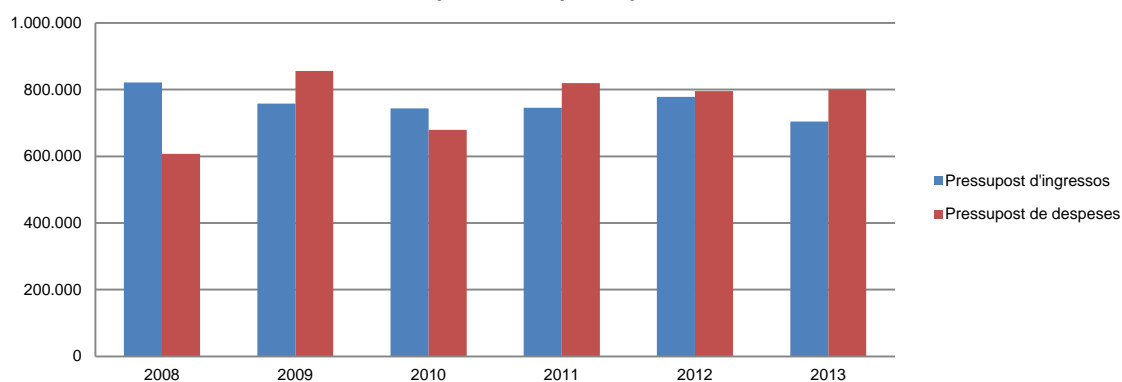
(\*) Durant aquests exercicis el Tribunal ha finançat parcialment el seu pressupost amb incorporació de romanents d'exercicis anteriors  
(Imports en euros)

### *Resum de la liquidació del pressupost de despeses*

Pressupost de despeses	Liquidat 2008	Liquidat 2009	Liquidat 2010	Liquidat 2011	Liquidat 2012	Liquidat 2013
1. Despeses de personal	320.097	413.569	409.152	423.675	400.644	401.894
2. Consum de béns corrents i serveis	282.269	428.526	268.795	394.018	388.300	395.898
3. Despeses financeres	18	-	-	-	-	-
4. Transferències corrents	1.742	1.847	1.671	1.720	1.744	1.752
<b>Despeses corrents</b>	<b>604.126</b>	<b>843.942</b>	<b>679.618</b>	<b>819.413</b>	<b>790.688</b>	<b>799.544</b>
6. Inversions reals	3.753	11.970	-	-	5.271	1.339
<b>Despeses de capital</b>	<b>3.753</b>	<b>11.970</b>	<b>-</b>	<b>-</b>	<b>5.271</b>	<b>1.339</b>
<b>Total despeses</b>	<b>607.879</b>	<b>855.912</b>	<b>679.618</b>	<b>819.413</b>	<b>795.959</b>	<b>800.882</b>

(Imports en euros)

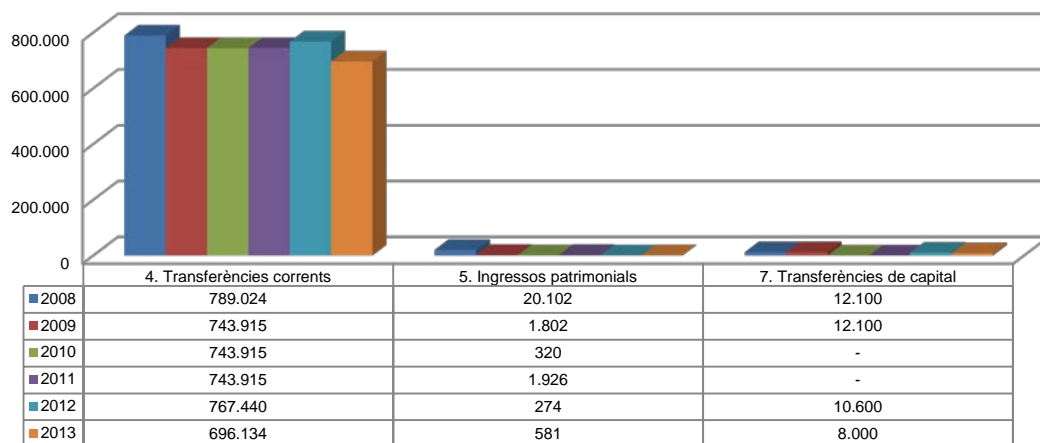
### Evolució liquidació del pressupost



(Imports en euros)

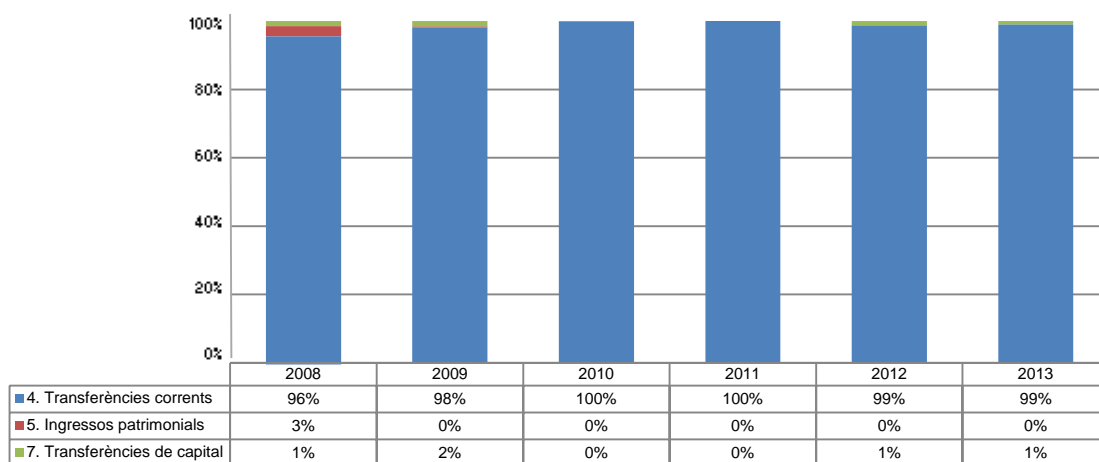
La distribució de les liquidacions d'ingressos i despeses dels darrers exercicis es representa gràficament en els quadres següents:

### Liquidació pressupost ingressos valor absolut

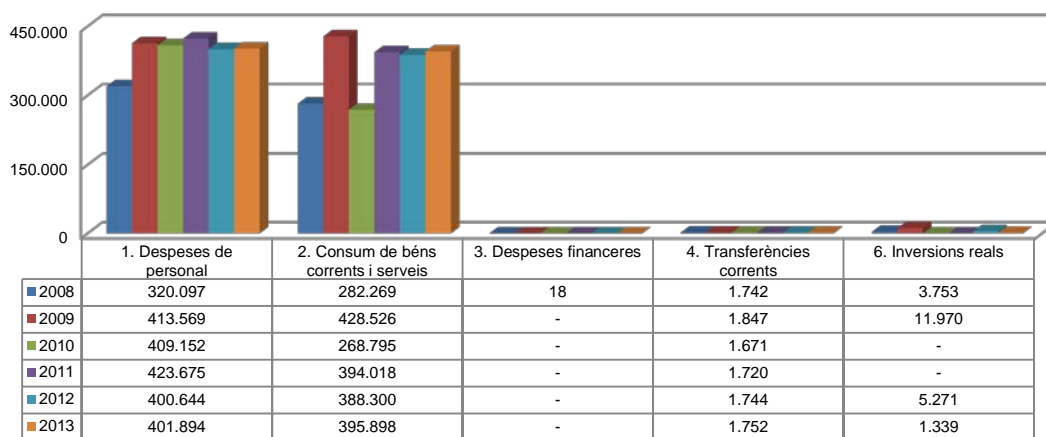


(Imports en euros)

### Liquidació pressupost ingressos valor relatiu

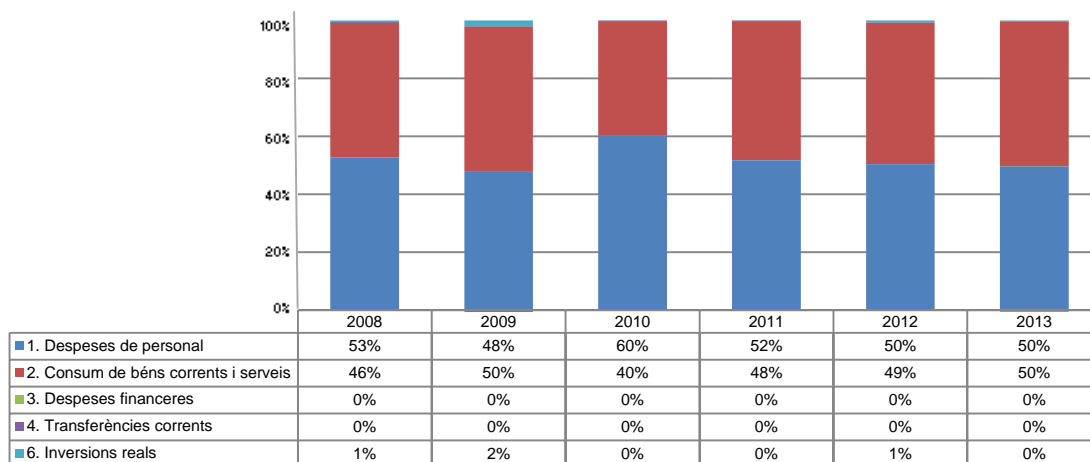


### Liquidació pressupost de despeses valor absolut



(Imports en euros)

### Liquidació pressupost despeses valor relatiu



### Resultat pressupostari i romanent de tresoreria

Es presenta a continuació l'evolució del resultat pressupostari i del romanent de tresoreria:

Descripció	2008	2009	2010	2011	2012	2013
Total ingressos liquidats	821.226	757.817	744.235	745.841	778.314	704.715
Total despeses liquidades	607.879	855.912	679.618	819.413	795.959	800.882
<b>Resultat pressupostari</b>	<b>213.347</b>	<b>-98.095</b>	<b>64.617</b>	<b>-73.572</b>	<b>-17.645</b>	<b>-96.167</b>

(Imports en euros)

Descripció	2008	2009	2010	2011	2012	2013
1. (+) Drets pendents de cobrament	1.294	19	49	62.410	40	215
2. (-) Obligacions pendents de pagament	-58.610	-101.297	-68.591	-134.497	-48.459	-95.496
3. (+) Fons líquids	684.906	629.496	661.413	591.332	550.060	500.114
<b>Romanent de tresoreria total (1-2+3)</b>	<b>627.590</b>	<b>528.218</b>	<b>592.871</b>	<b>519.245</b>	<b>501.641</b>	<b>404.833</b>
I. Romanent de tresoreria afectat	627.590	528.218	592.871	519.245	501.641	404.833
II. Romanent de tresoreria no afectat	-	-	-	-	-	-
<b>Romanent de tresoreria total (1-2+3)=(I+II)</b>	<b>627.590</b>	<b>528.218</b>	<b>592.871</b>	<b>519.245</b>	<b>501.641</b>	<b>404.833</b>

(Imports en euros)



### Evolució resultat pressupostari i romanent de tresoreria



(Imports en euros)

### Indicadors i ratis

Indicadors pressupostaris		Exercici 2009	Exercici 2010	Exercici 2011	Exercici 2012	Exercici 2013
<b>Grau de modificacions del pressupost</b> (La proximitat al 0% mostra una menor necessitat de modificar les previsions inicials estimades)	= $\frac{\text{Modificacions del pressupost}}{\text{Previsions inicials}}$	25,6%	14,3%	24,2%	20,2%	13,2%
<b>Grau de liquidació de drets</b> (Mostra el grau de realització dels ingressos previstos. La proximitat al 100% indica una bona previsió d'ingressos)	= $\frac{\text{Drets liquidats}}{\text{Previsions definitives d'ingressos - Incorporació del romanent de tresoreria}}$	100,2%	100,0%	100,3%	100,0%	100,1%
<b>Grau de liquidació d'obligacions</b> (Mostra el grau de realització de les despeses previstes. No hauria d'excedir el 100%)	= $\frac{\text{Obligacions liquidades}}{\text{Previsions definitives de despeses}}$	74,8%	66,2%	73,4%	73,0%	87,2%
<b>% que representen les despeses de personal</b> (% que representen les despeses de personal sobre el total de despeses de l'exercici)	= $\frac{\text{Obligacions liquidades capítol 1}}{\text{Obligacions liquidades totals}}$	48,3%	60,2%	51,7%	50,3%	50,2%
<b>% que representen les despeses corrents</b> (% que representen les despeses en béns corrents i serveis de titularitat de l'entitat sobre el total de despeses de l'exercici)	= $\frac{\text{Obligacions liquidades capítol 2}}{\text{Obligacions liquidades totals}}$	50,1%	39,6%	48,1%	48,8%	49,4%
<b>% que representa les despeses per transferències corrents</b>	= $\frac{\text{Obligacions liquidades capítol 4}}{\text{Obligacions liquidades totals}}$	0,2%	0,2%	0,2%	0,2%	0,2%
<b>Esforç inversor</b> (% de despeses que corresponen a la realització d'inversions en l'exercici. La realització d'inversions es troba relacionada amb l'adquisició, ampliació, conservació o millora de les infraestructures i béns de capital)	= $\frac{\text{Obligacions liquidades capítol 6}}{\text{Obligacions liquidades totals}}$	1,4%	0,0%	0,0%	0,7%	0,2%
<b>Autonomia</b> (Capacitat de finançament sense transferències externes. No inclosos capítols 4 i 7)	= $\frac{\text{Drets liquidats totals - transferències}}{\text{Drets liquidats totals}}$	0,2%	0,0%	0,3%	0,0%	0,1%
Ratis de liquiditat		Exercici 2009	Exercici 2010	Exercici 2011	Exercici 2012	Exercici 2013
<b>Fons de maniobra</b> (Hauria de tenir valor positiu)	= $\frac{\text{Actiu corrent - Passiu corrent}}$	529.032	593.610	519.681	501.938	405.626
<b>Rati de liquiditat</b> (El valor hauria de fluctuar entre el 150% i 200%)	= $\frac{\text{Actiu corrent}}{\text{Passiu corrent}}$	622,3%	965,4%	486,4%	1.135,8%	524,8%
<b>Rati de tresoreria</b> (Valor pròxim al 100%)	= $\frac{\text{Efectiu i altres actius líquids equivalents}}{\text{Passiu corrent}}$	621,4%	964,3%	439,7%	1.135,1%	523,7%

(Import en euros)