

# **TRIBUNAL DE COMPTES D'ANDORRA**

Informe relatiu als treballs de fiscalització  
corresponents al tancament de l'exercici 2021, del  
**COMÚ D'ANDORRA LA VELLA**

Juny de 2023

El Ple del Tribunal de Comptes, en l'exercici de la funció fiscalitzadora requerida per l'article 2 de la Llei del Tribunal de Comptes, de 13-4-2000 (el text refós de la qual va ser publicat per Decret legislatiu del 27-9-2017), ha aprovat, en la sessió celebrada el 29 de juny de 2023, l'informe relatiu als treballs de fiscalització corresponents al tancament de l'exercici 2021, del Comú d'Andorra la Vella.

Els treballs de fiscalització s'han dut a terme amb sotmetiment a les lleis i als valors ètics fonamentals d'integritat, independència i objectivitat, competència, comportament professional i confidencialitat i transparència que regeixen l'organització i l'activitat del Tribunal de Comptes.

L'informe, havent acomplert amb els tràmits que requereix l'article 10 de la Llei del Tribunal de Comptes, serà tramès al Consell General per a la seva consideració.

## ÍNDEX

<b>1. INTRODUCCIÓ .....</b>	<b>5</b>
1.1. Objecte i abast .....	5
1.2. Metodologia .....	5
1.3. Marc jurídic .....	6
1.4. Organització i control intern .....	8
<b>2. FISCALITZACIÓ REALITZADA .....</b>	<b>9</b>
2.1. Pressupost de l'exercici .....	9
2.1.1. Pressupost inicial.....	9
2.1.2. Modificacions pressupostàries.....	10
2.2. Liquidació del pressupost .....	12
2.2.1. Impostos directes .....	14
2.2.2. Impostos indirectes.....	15
2.2.3. Taxes i altres ingressos .....	15
2.2.4. Transferències corrents d'ingressos .....	15
2.2.5. Ingressos patrimonials.....	16
2.2.6. Transferències de capital d'ingressos .....	16
2.2.7. Despeses de personal .....	17
2.2.8. Consum de béns corrents i serveis .....	19
2.2.9. Transferències corrents de despeses .....	21
2.2.10. Inversions reals.....	23
2.3. Estats financers .....	24
2.3.1. Efectiu i equivalent a l'efectiu .....	27
2.3.2. Comptes a cobrar, vendes i ingressos .....	28
2.3.3. Inventaris.....	30
2.3.4. Pagaments anticipats .....	30
2.3.5. Actius financers no corrents .....	30
2.3.6. Propietats d'inversió .....	31
2.3.7. Propietat, planta i equipament.....	32
2.3.8. Actius intangibles.....	32
2.3.9. Comptes a pagar .....	33
2.3.10. Passius financers (Passius corrents).....	33
2.3.11. Cobraments anticipats .....	34
2.3.12. Endeutament i Passius financers (Passius no corrents).....	34
2.3.13. Actius net/patrimoni .....	37
2.3.14. Altres ingressos .....	37
2.4. Estat del romanent de tresoreria.....	38
2.5. Contractació pública .....	38
2.6. Sostenibilitat de les finances públiques i estabilitat pressupostària i fiscal ...	40
2.7. Altres aspectes a destacar .....	41
2.8. Evolució de les magnituds i ratis principals.....	43
<b>3. OBSERVACIONS I RECOMANACIONS .....</b>	<b>50</b>
<b>4. OBSERVACIONS I RECOMANACIONS D'ANYS ANTERIORS .....</b>	<b>50</b>
<b>5. CONCLUSIONS.....</b>	<b>51</b>
<b>6. ESTATS CONSOLIDATS DEL COMÚ D'ANDORRA LA VELLA I ENTITATS DEPENDENTS.....</b>	<b>52</b>
<b>7. ENTITATS PÚBLIQUES COMUNALS .....</b>	<b>64</b>
7.1. Joves i Vivenda Alternativa, SLU (JOVIAL, SLU) .....	64
<b>8. AL·LEGACIONS .....</b>	<b>70</b>
<b>9. OBSERVACIONS COMPLEMENTÀRIES .....</b>	<b>74</b>

## **Abreviacions**

BOPA:	Butlletí Oficial del Principat d'Andorra
LCP:	Llei de contractació pública
LFC:	Llei de les finances comunals
LFP:	Llei de la funció pública
LGFP:	Llei general de les finances públiques
LGOTU:	Llei general d'ordenació del territori i urbanisme
LQDCC:	Llei qualificada de delimitació de competències dels comuns
LQTC:	Llei qualificada de transferències als comuns
LSEPF:	Llei de sostenibilitat de les finances públiques i d'estabilitat pressupostària i fiscal
NICSP:	Normes internacionals de comptabilitat del sector públic



# **1. INTRODUCCIÓ**

## **1.1. Objecte i abast**

D'acord amb l'art. 8 de la Llei del Tribunal de Comptes, de 13 d'abril de 2000, correspon a aquest Òrgan la fiscalització externa de la gestió econòmica, financera i comptable dels comuns i els òrgans que en depenen, en aquest cas del Comú d'Andorra la Vella (en endavant el Comú).

La fiscalització del Comú forma part dels treballs de fiscalització per a l'exercici 2021, d'acord amb les competències que té atribuïdes aquest Tribunal.

Aquesta actuació suposa la realització d'una auditoria de regularitat (financera i de compliment) de l'activitat economicofinancera de l'esmentada entitat, desenvolupada en l'exercici 2021.

La liquidació de comptes del Comú d'Andorra la Vella corresponent a l'exercici 2021 objecte d'aquesta fiscalització va ser lliurada al Tribunal de Comptes en data 1 d'abril de 2022, i consta entre altres de la documentació següent: gestió comptable d'ingressos i despeses (liquidació del pressupost), gestió comptable de la tresoreria, gestió comptable del patrimoni, gestió comptable de l'endeutament, estat de situació financera, estat del rendiment financer, estat de canvis en els actius nets/patrimoni i estat de fluxos d'efectiu. D'acord amb el Decret d'aprovació del Reglament relatiu a l'adopció de les NICSP, s'inclou també segons el model d'estats financers: el resultat pressupostari, la conciliació entre el resultat pressupostari i el resultat comptable, modificacions pressupostàries, el romanent de tresoreria, la memòria pressupostària i notes en les quals s'inclou un resum de les polítiques comptables significatives i altres notes explicatives. El Comú va adjuntar amb la liquidació de comptes uns estats pressupostaris i financers consolidats.

En data 5 de juliol de 2022, el Comú va lliurar l'informe d'auditoria conjuntament amb els comptes anuals tancats a 31 de desembre de 2021 de la societat pública comunal JOVES I VIVENDA ALTERNATIVA, SLU (JOVIAL, SLU), que constaven de: balanç abreujat, compte de pèrdues i guanys abreujat, i la memòria abreujada.

## **1.2. Metodologia**

El treball s'ha realitzat d'acord amb els Principis i Normes d'Auditoria del Sector Públic i al Codi d'Ètica del Tribunal de Comptes, i ha consistit en la realització d'aquelles proves selectives i revisions de procediments que s'han considerat necessàries en cada cas per a l'examen de les diferents àrees.

L'actuació portada a terme ha estat una auditoria de regularitat, que inclou una auditoria de legalitat o compliment i una auditoria financera, amb els següents objectius:

- Verificar si l'activitat economicofinancera del Comú s'ha desenvolupat de conformitat amb les normes, disposicions i directrius que li són d'aplicació.

- Verificar si els comptes anuals i altres estats financers del Comú expressen la imatge fidel del patrimoni, de la situació financera, del resultat economicopatrimonial i de l'execució del pressupost, i que la informació economicofinancera es presenti d'acord als principis comptables que li són d'aplicació.

No obstant això, en la mesura que s'han detectat en la fiscalització, en l'informe es posen de manifest incidències i conclusions que tenen a veure amb la gestió, és a dir, que indiquen si la gestió economicofinancera s'ha portat a terme amb criteris d'eficàcia, eficiència i economia.

Han estat objecte de la present fiscalització els fets generats pel Comú en l'exercici 2021 encara que, quan ha calgut per tenir incidència en l'exercici fiscalitzat, també ho han estat els d'exercicis anteriors i posteriors, abordant tant els aspectes comptables i pressupostaris com els patrimonials, així com els d'organització i control intern existents. Al mateix temps, també s'ha verificat si es compleix amb la legalitat vigent en la gestió dels recursos públics.

No s'han portat a terme procediments específics, tendents a localitzar fets posteriors que poguessin afectar a l'exercici fiscalitzat. No obstant això, en aquells casos en els quals s'ha comptat amb evidència d'algun tipus, originada amb posterioritat a la data de tancament de l'exercici, s'ha fet referència als mateixos en l'informe.

En el cas de les entitats públiques comunals els treballs han consistit en la realització d'una auditoria complementària a les auditories financeres rebudes pel Tribunal, amb la finalitat de verificar si els procediments utilitzats en aquestes han estat els adequats, contrastar les conclusions obtingudes i si ha escaigut, fer les verificacions i controls necessaris per complementar-les.

En la realització de la fiscalització s'han utilitzat a efectes de còmput de l'endeutament els estats financers de la següent entitat:

- JOVES I VIVENDA ALTERNATIVA, SLU (JOVIAL, SLU) a 31 de desembre de 2021 (participada directament 100%).

El treball de camp a les dependències del Comú fiscalitzat va concloure el 12 de setembre de 2022.

### **1.3. Marc jurídic**

La legislació que regula l'activitat economicofinancera, pressupostària i comptable del Comú en el període fiscalitzat es conté, fonamentalment, en les següents disposicions:

- Codi de l'Administració, del 29 de març de 1989 (el text refós de la qual va ser publicat per Decret legislatiu del 3-7-2019), i les seves modificacions posteriors.
- Llei qualificada de delimitació de competències dels comuns, de 4 de novembre de 1993 i les seves modificacions posteriors.

- Llei general de les finances públiques, del 19 de desembre de 1996 (el text refós de la qual va ser publicat per Decret legislatiu del 20-11-2019), i les seves modificacions posteriors.
- Llei del Tribunal de Comptes, del 13 d'abril del 2000 (el text refós de la qual va ser publicat per Decret legislatiu del 27-9-2017), i les seves modificacions posteriors.
- Llei de contractació pública, de 9 de novembre de 2000 i les seves modificacions posteriors.
- Llei general d'ordenació del territori i urbanisme, del 29 de desembre del 2000 (el text refós de la qual va ser publicat per Decret legislatiu del 19-6-2019) i les seves modificacions posteriors.
- Ordinació de la funció pública del Comú d'Andorra la Vella del 10 de desembre del 2002, i les seves modificacions posteriors.
- Llei 10/2003, del 27 de juny, de les finances comunals i les seves modificacions posteriors.
- Ordinació del 29-11-2011 d'organització i funcionament dels comuns.
- Llei 21/2014, del 16 d'octubre, de bases de l'ordenament tributari (el text refós de la qual va ser publicat per Decret legislatiu del 7-02-2018) i la correcció d'errata del 21-02-2018.
- Llei 32/2014, del 27 de novembre, de sostenibilitat de les finances públiques i d'estabilitat pressupostària i fiscal (el text refós de la qual va ser publicat per Decret legislatiu del 20-11-2019), i les seves modificacions posteriors.
- Decret del 22-12-2016 d'aprovació del Reglament relatiu a l'adopció de les Normes internacionals de comptabilitat del sector públic amb el caràcter de Pla marc per al sector públic estatal del Principat d'Andorra.
- Llei 18/2017, del 20 d'octubre, qualificada de transferències als comuns (el text consolidat de la qual va ser publicat per Decret legislatiu del 18-9-2019).
- Llei 32/2017, del 20 de desembre, de col·laboració entre l'Administració general i els comuns, i entre els comuns i les seves posteriors modificacions.
- Llei 1/2019, del 17 de gener, de la funció pública, i les seves modificacions posteriors.
- Llei 18/2020, del 17 de desembre, del pressupost per a l'exercici del 2021.
- Ordinació del 17-12-2020 de preus públics de l'exercici 2021 del Comú d'Andorra la Vella, i les seves modificacions posteriors.
- Ordinació del 17-12-2020 tributària de l'exercici 2021 del Comú d'Andorra la Vella, i les seves modificacions posteriors.
- Ordinació del 17 de desembre de 2020 de pressupost comunal per a l'exercici 2021.
- Edicte del 17-12-2020 pel qual es publica l'acord d'aprovació i d'entrada en vigor del nou Pla General de Comptes Públics del Comú d'Andorra la Vella.

## 1.4. Organització i control intern

El control intern és un procés integral de l'organització, responsabilitat dels òrgans de govern i direcció de l'entitat, dissenyat per afrontar els riscos i per aportar una seguretat raonable de què en la consecució de la missió de l'ens s'assoleixen els objectius de:

- Execució ordenada, ètica, econòmica, eficient i efectiva de les operacions.
- Compliment de les obligacions de responsabilitat.
- Compliment de les lleis i regulació aplicable.
- Salvaguarda dels recursos per evitar pèrdues, mal ús o danys.

En els treballs de fiscalització s'han estudiat i avaluat aquells procediments del control intern que hem considerat necessaris atenent l'abast i la naturalesa del treball, sense que l'esmentat estudi hagi pretès identificar necessàriament totes les debilitats que puguin existir, motiu pel qual no expressem una opinió sobre el sistema de control intern de l'entitat. No obstant això, en el transcurs de l'informe es detallen aquelles observacions i recomanacions que han de possibilitar la millora dels procediments de control intern de l'entitat.

L'organització i el control intern s'estructuren de la forma següent:

L'estructura organitzativa de l'ens disposa de diversos nivells jeràrquics, amb funcions i línies d'autoritat clarament definides. Cada departament depèn d'una de les conselleries que estan encapçalades per un conseller de Comú. A més, depenent directament dels Òrgans de Govern, també hi trobem la intervenció i la secretaria general.

La gestió econòmicofinancera de l'ens recau en el departament de comptabilitat en dependència directa de la conselleria de finances, comptabilitat i administració.

Intervenció fa la funció de fiscalització i és la titular del control de legalitat i d'oportunitat econòmica i financera de l'ens.

El Comú utilitza una aplicació de gestió pressupostària i comptable pel registre de les operacions econòmiques. A banda d'aquesta també s'utilitzen aplicacions informàtiques de gestió auxiliars, la majoria d'elles interconnectades a l'aplicació de gestió pressupostària i comptable.

El Comú no disposa de forma generalitzada de manuals de procediments comptables. Tanmateix, es duen a terme controls periòdics des del departament de comptabilitat. Periòdicament, el conseller de finances, comptabilitat i administració juntament amb la directora del departament, realitzen un seguiment pressupostari que consisteix en una revisió de l'estat d'execució per, eventualment, prendre mesures correctores.

## 2. FISCALITZACIÓ REALITZADA

### 2.1. Pressupost de l'exercici

#### 2.1.1. Pressupost inicial

El pressupost inicial de l'exercici presenta les següents xifres a nivell de capítols:

CAPÍTOL		IMPORT	CAPÍTOL		IMPORT
<b>DESPESES</b>			<b>INGRESSOS</b>		
1	Despeses personal	16.158.578,74	1	Impostos directes	14.285.000,00
2	Consum de béns corrents i serveis	14.443.401,25	2	Impostos indirectes	900.000,00
3	Despeses financeres	502.725,00	3	Taxes i altres ingressos	17.349.220,86
4	Transferències corrents	1.729.622,58	4	Transferències corrents	2.577.130,67
	<b>Despeses corrents</b>	<b>32.834.327,57</b>	5	Ingressos patrimonials	254.494,12
6	Inversions reals	10.591.847,31		<b>Ingressos corrents</b>	<b>35.365.845,65</b>
8	Actius financers	-	6	Alineació d' inversions	-
9	Passius financers	3.311.000,00	7	Transferències de capital	7.742.522,70
	<b>Despeses de capital</b>	<b>13.902.847,31</b>	8	Actius financers	-
			9	Passius financers	3.628.806,53
				<b>Ingressos de capital</b>	<b>11.371.329,23</b>
<b>Total pressupost despeses</b>		<b>46.737.174,88</b>	<b>Total pressupost ingressos</b>		<b>46.737.174,88</b>

Font: Elaboració pròpia a partir d'informació del Comú  
(Imports en euros)

## 2.1.2. Modificacions pressupostàries

Els quadres següents resumeixen les modificacions pressupostàries que s'han tramitat durant l'exercici que han donat lloc a les previsions definitives que s'han liquidat:

### Modificacions pressupostàries de l'exercici tancat a 31 de desembre de 2021

<i>Euros</i>										
Capítol	Pressupost inicial	Crèdits Reconduïts	Crèdits traspassats	Crèdits extraordinaris i Suplements de crèdit	Ampliacions i Baixes	Transferències de crèdit		Generació o ampliació de crèdits	Avanços de fons	Pressupost final
						Augment	Disminució			
1 Impostos directes	14.285.000,00	0,00	0,00	0,00	0,00	0,00	0,00	0,00	0,00	14.285.000,00
2 Impostos indirectes	900.000,00	0,00	0,00	0,00	0,00	0,00	0,00	0,00	0,00	900.000,00
3 Taxes i altres ingressos	17.349.220,86	0,00	0,00	23.923,44	0,00	0,00	0,00	0,00	0,00	17.373.144,30
4 Transferències corrents	2.577.130,67	0,00	0,00	0,00	0,00	0,00	0,00	0,00	0,00	2.577.130,67
5 Ingressos patrimonials	254.494,12	0,00	0,00	0,00	0,00	0,00	0,00	0,00	0,00	254.494,12
<i>Ingressos corrents</i>	<i>35.365.845,65</i>	<i>0,00</i>	<i>0,00</i>	<i>23.923,44</i>	<i>0,00</i>	<i>0,00</i>	<i>0,00</i>	<i>0,00</i>	<i>0,00</i>	<i>35.389.769,09</i>
6 Alienacions d'inversions	0,00	0,00	0,00	0,00	0,00	0,00	0,00	0,00	0,00	0,00
7 Transferències de capital	7.742.522,70	0,00	0,00	100.000,00	0,00	0,00	0,00	0,00	0,00	7.842.522,70
8 Actius financers	0,00	0,00	0,00	13.458.373,06	0,00	0,00	0,00	0,00	0,00	13.458.373,06
9 Passius financers	3.628.806,53	0,00	0,00	0,00	0,00	0,00	0,00	0,00	0,00	3.628.806,53
<i>Ingressos de capital</i>	<i>11.371.329,23</i>	<i>0,00</i>	<i>0,00</i>	<i>13.558.373,06</i>	<i>0,00</i>	<i>0,00</i>	<i>0,00</i>	<i>0,00</i>	<i>0,00</i>	<i>24.929.702,29</i>
<b>Total Ingressos</b>	<b>46.737.174,88</b>	<b>0,00</b>	<b>0,00</b>	<b>13.582.296,50</b>	<b>0,00</b>	<b>0,00</b>	<b>0,00</b>	<b>0,00</b>	<b>0,00</b>	<b>60.319.471,38</b>
1 Despeses de personal	16.158.578,74	5.156,38	0,00	0,00	86.309,00	0,00	0,00	0,00	0,00	16.260.044,12
2 Consum de béns corrents i serveis	14.443.401,25	420.135,45	0,00	28.000,00	-232.576,56	354.620,00	-354.620,00	0,00	0,00	14.658.960,14
3 Despeses financeres	502.725,00	0,00	0,00	0,00	0,00	0,00	0,00	0,00	0,00	502.725,00
4 Transferències corrents	1.729.622,58	2.000.000,00	0,00	170.207,00	0,00	0,00	0,00	0,00	0,00	3.899.829,58
<i>Despeses corrents</i>	<i>32.834.327,57</i>	<i>2.425.291,83</i>	<i>0,00</i>	<i>198.207,00</i>	<i>-136.267,56</i>	<i>354.620,00</i>	<i>-354.620,00</i>	<i>0,00</i>	<i>0,00</i>	<i>35.321.558,84</i>
5 Inversions reals	10.591.847,31	8.895.565,23	0,00	2.813.771,00	-671.271,00	1.011.300,00	-1.011.300,00	0,00	0,00	21.630.912,54
7 Transferències de capital	0,00	0,00	0,00	56.000,00	0,00	0,00	0,00	0,00	0,00	56.000,00
8 Actius financers	0,00	0,00	0,00	0,00	0,00	0,00	0,00	0,00	0,00	0,00
9 Passius financers	3.311.000,00	0,00	0,00	0,00	0,00	0,00	0,00	0,00	0,00	3.311.000,00
<i>Despeses de capital</i>	<i>13.902.847,31</i>	<i>8.895.565,23</i>	<i>0,00</i>	<i>2.869.771,00</i>	<i>-671.271,00</i>	<i>1.011.300,00</i>	<i>-1.011.300,00</i>	<i>0,00</i>	<i>0,00</i>	<i>24.997.912,54</i>
<b>Total Despeses</b>	<b>46.737.174,88</b>	<b>11.321.857,06</b>	<b>0,00</b>	<b>3.067.978,00</b>	<b>-807.538,56</b>	<b>1.365.920,00</b>	<b>-1.365.920,00</b>	<b>0,00</b>	<b>0,00</b>	<b>60.319.471,38</b>

Font: Comú d'Andorra la Vella  
(Imports en euros)

De la revisió efectuada s'han posat de manifest les següents incidències:

*Finançament inadequat de modificacions de crèdit*

El Comú incorpora al pressupost de l'exercici consignacions pressupostàries d'exercicis anteriors corresponents a crèdits per a finançar compromisos de despesa reconduïts, que ascendeixen a un import de 11.321.857 euros i crèdits extraordinaris i suplements de crèdit per import total de 2.136.516 euros les quals va preveure finançar amb romanent de tresoreria d'exercicis anteriors quan el romanent de tresoreria total de l'exercici 2020 era de 11.519.848 euros pel que era insuficient per a finançar les modificacions esmentades. Aquest fet provoca que les previsions definitives del pressupost del Comú pel 2021 siguin deficitàries en 1.938.525 euros el qual és contrari al principi d'equilibri que regula l'article 69.4 de la LFC.

## 2.2. Liquidació del pressupost

El resum dels imports retuts pel Comú es recullen en els quadres següents:

### *Resum de la liquidació del pressupost d'ingressos*

Capítol	Pressupost inicial	Final	Liquidat exercici	Diferència pressupost final i realitzat	Liquidat exercici anterior	Variació liquidat exercicis	% Variació liquidat exercicis	Cobrat
1 Impostos directes	14.285.000,00	14.285.000,00	16.872.123,66	-2.587.123,66	13.492.303,32	3.379.820,34	25,05%	12.928.421,85
2 Impostos indirectes	900.000,00	900.000,00	1.526.052,11	-626.052,11	937.938,30	588.113,81	62,70%	908.054,37
3 Taxes i altres ingressos	17.349.220,86	17.373.144,30	17.004.260,69	368.883,61	20.142.033,36	-3.137.772,67	-15,58%	13.920.821,11
4 Transferències corrents	2.577.130,67	2.577.130,67	2.703.866,83	-126.736,16	2.871.197,57	-167.330,74	-5,83%	2.517.673,17
5 Ingressos patrimonials	254.494,12	254.494,12	254.308,72	185,40	256.480,96	-2.172,24	-0,85%	251.581,00
<b>Ingressos corrents</b>	<b>35.365.845,65</b>	<b>35.389.769,09</b>	<b>38.360.612,01</b>	<b>-2.970.842,92</b>	<b>37.699.953,51</b>	<b>660.658,50</b>	<b>1,75%</b>	<b>30.526.551,50</b>
6 Alienacions d'inversions	0,00	0,00	0,00	0,00		0,00	0,00%	0,00
7 Transferències de capital	7.742.522,70	7.842.522,70	8.028.417,30	-185.894,60	8.600.676,12	-572.258,82	-6,65%	7.928.417,30
8 Actius financers	0,00	13.458.373,06	0,00	13.458.373,06		0,00	0,00%	0,00
9 Passius financers	3.628.806,53	3.628.806,53	0,00	3.628.806,53		0,00	0,00%	0,00
<b>Ingressos de capital</b>	<b>11.371.329,23</b>	<b>24.929.702,29</b>	<b>8.028.417,30</b>	<b>16.901.284,99</b>	<b>8.600.676,12</b>	<b>-572.258,82</b>	<b>-6,65%</b>	<b>7.928.417,30</b>
<b>Total pressupost ingressos</b>	<b>46.737.174,88</b>	<b>60.319.471,38</b>	<b>46.389.029,31</b>	<b>13.930.442,07</b>	<b>46.300.629,63</b>	<b>88.399,68</b>	<b>0,19%</b>	<b>38.454.968,80</b>

Font: Comú d'Andorra la Vella  
(Imports en euros)



## Resum de la liquidació del pressupost de despeses

Capítol	Pressupost inicial	Final	Liquidat exercici	Diferència pressupost final i realitzat	Liquidat exercici anterior	Variació liquidat exercicis	% Variació liquidat exercicis	Pagat
1 Despeses de personal	16.158.578,74	16.260.044,12	15.947.933,55	312.110,57	15.338.494,40	609.439,15	3,97%	15.941.863,89
2 Consum de béns corrents i serveis	14.443.401,25	14.658.960,14	13.456.229,16	1.202.730,98	10.605.816,04	2.850.413,12	26,88%	12.040.837,10
3 Despeses financeres	502.725,00	502.725,00	248.363,06	254.361,94	271.190,65	-22.827,59	-8,42%	248.350,87
4 Transferències corrents	1.729.622,58	3.899.829,58	3.650.290,83	249.538,75	1.216.395,51	2.433.895,32	200,09%	3.261.194,73
<b>Despeses corrents</b>	<b>32.834.327,57</b>	<b>35.321.558,84</b>	<b>33.302.816,60</b>	<b>2.018.742,24</b>	<b>27.431.896,60</b>	<b>5.870.920,00</b>	<b>21,40%</b>	<b>31.492.246,59</b>
6 Inversions reals	10.591.847,31	21.630.912,54	10.186.045,34	11.444.867,20	3.957.011,89	6.229.033,45	157,42%	7.337.257,82
7 Transferències de capital	0,00	56.000,00	0,00	56.000,00	33.951,96	-33.951,96	100,00%	0,00
8 Actius financers	0,00	0,00	0,00	0,00	0,00	0,00	0,00%	0,00
9 Passius financers	3.311.000,00	3.311.000,00	3.252.803,20	58.196,80	3.220.485,44	32.317,76	1,00%	3.252.803,20
<b>Despeses de capital</b>	<b>13.902.847,31</b>	<b>24.997.912,54</b>	<b>13.438.848,54</b>	<b>11.559.064,00</b>	<b>7.211.449,29</b>	<b>6.227.399,25</b>	<b>86,35%</b>	<b>10.590.061,02</b>
<b>Total pressupost despeses</b>	<b>46.737.174,88</b>	<b>60.319.471,38</b>	<b>46.741.665,14</b>	<b>13.577.806,24</b>	<b>34.643.345,89</b>	<b>12.098.319,25</b>	<b>34,92%</b>	<b>42.082.307,61</b>

Font: Comú d'Andorra la Vella  
(Imports en euros)

De la revisió efectuada s'han posat de manifest les següents observacions:

### *Principi pressupostari d'anualitat*

La Llei de les finances comunals preveu, en el marc del principi d'anualitat, incloure en la liquidació del pressupost:

- Els drets i les obligacions liquidats durant l'exercici encara que procedeixin d'ingressos i despeses autoritzats en exercicis anteriors, podent-se efectuar actes administratius de liquidació fins al 31 de gener de 2022, sempre que corresponguin a ingressos i despeses generades fins a 31 de desembre de 2021.
- Igualment, preveu incloure els drets cobrats i les obligacions pagades fins al 31 de gener de 2022, sempre que corresponguin a ingressos i despeses generades fins a 31 de desembre de 2021.

En aquest sentit, cal esmentar que, tot i que es fa un seguiment comptable dels cobraments i pagaments corresponents a pressupostos tancats anteriors al que és objecte d'aquesta fiscalització, en la liquidació pressupostària de l'exercici 2021 només hi figuren els cobraments i pagaments efectuats fins a 31 de desembre de 2021 quan, d'acord amb la LFC, hauria d'incloure també els cobraments i els pagaments efectuats fins a 31 de gener de 2022 que han estat originats per operacions generades abans del 31 de desembre de 2021. Segons es desprèn de la informació a 31 de gener de 2022 s'havien recaptat drets liquidats a 31 de desembre de 2021 per import de 1.382.674 euros i s'havien realitzat pagaments per import de 1.105.634 euros.

### **2.2.1. Impostos directes**

El resum dels imports registrats per aquest capítol figuren en el quadre següent:

IMPOSTOS DIRECTES		PRESSUPOST INICIAL 2021	MODIF.	(1) PRESSUPOST FINAL 2021	(2) LIQUIDAT 2021	VARIACIÓ (3)=(2)-(1)	% EXECUCIÓ (2)/(1)
10	<b>Sobre la residència</b>	<b>410.000,00</b>	-	<b>410.000,00</b>	<b>420.746,23</b>	<b>10.746,23</b>	<b>102,62%</b>
100	Sobre la residència	410.000,00	-	410.000,00	420.746,23	10.746,23	102,62%
11	<b>Sobre el capital</b>	<b>6.235.000,00</b>	-	<b>6.235.000,00</b>	<b>6.766.919,30</b>	<b>531.919,30</b>	<b>108,53%</b>
112	Sobre béns immobles	2.475.000,00	-	2.475.000,00	2.601.047,93	126.047,93	105,09%
115	Sobre els rendiments arrendataris	3.760.000,00	-	3.760.000,00	4.165.871,37	405.871,37	110,79%
13	<b>Sobre activitats econòmiques</b>	<b>4.200.000,00</b>	-	<b>4.200.000,00</b>	<b>3.984.867,77</b>	<b>-215.132,23</b>	<b>94,88%</b>
130	Radicació d'activitats comer., emp. i profess.	4.200.000,00	-	4.200.000,00	3.984.867,77	-215.132,23	94,88%
14	<b>Sobre act. eco. de construcció</b>	<b>3.440.000,00</b>	-	<b>3.440.000,00</b>	<b>5.699.590,36</b>	<b>2.259.590,36</b>	<b>165,69%</b>
140	Drets de construcció	3.440.000,00	-	3.440.000,00	5.699.590,36	2.259.590,36	165,69%
1	<b>Impostos directes</b>	<b>14.285.000,00</b>	-	<b>14.285.000,00</b>	<b>16.872.123,66</b>	<b>2.587.123,66</b>	<b>118,11%</b>

Font: Elaboració pròpia a partir d'informació del Comú  
(Imports en euros)

## 2.2.2. Impostos indirectes

La liquidació del pressupost del capítol impostos indirectes es resumeix en el quadre adjunt:

IMPOSTOS INDIRECTES		PRESSUPOST INICIAL 2021	MODIF.	(1) PRESSUPOST FINAL 2021	(2) LIQUIDAT 2021	VARIACIÓ (3)=(2)-(1)	% EXECUCIÓ (2)/(1)
20	Sobre transmissions patrimonials	900.000,00	-	900.000,00	1.526.052,11	626.052,11	169,56%
200	Sobre transmissions patrimonials	900.000,00	-	900.000,00	1.526.052,11	626.052,11	169,56%
2	<b>Impostos indirectes</b>	<b>900.000,00</b>	<b>-</b>	<b>900.000,00</b>	<b>1.526.052,11</b>	<b>626.052,11</b>	<b>169,56%</b>

Font: Elaboració pròpia a partir d'informació del Comú (Imports en euros)

## 2.2.3. Taxes i altres ingressos

El resum dels imports retuts en el període fiscalitzat és:

TAXES I ALTRES INGRESSOS		PRESSUPOST INICIAL 2021	MODIF.	(1) PRESSUPOST FINAL 2021	(2) LIQUIDAT 2021	VARIACIÓ (3)=(2)-(1)	% EXECUCIÓ (2)/(1)
31	<b>Taxes</b>	<b>4.908.137,50</b>	<b>-</b>	<b>4.908.137,50</b>	<b>6.488.530,06</b>	<b>1.580.392,56</b>	<b>132,20%</b>
310	Serveis generals	3.254.977,50	-	3.254.977,50	3.106.795,23	-148.182,27	95,45%
311	Sobre activitats econòmiques	185.000,00	-	185.000,00	207.993,20	22.993,20	112,43%
312	Sobre la propietat immobiliària	800.000,00	-	800.000,00	1.768.504,39	968.504,39	221,06%
313	Serveis administratius	668.160,00	-	668.160,00	1.405.237,24	737.077,24	210,31%
34	<b>Preus públics per a prestació de serveis</b>	<b>6.497.258,70</b>	<b>-</b>	<b>6.497.258,70</b>	<b>5.726.271,75</b>	<b>-770.986,95</b>	<b>88,13%</b>
340	Serveis de caràcter general	6.497.258,70	-	6.497.258,70	5.726.271,75	-770.986,95	88,13%
35	<b>Preus públics per la utilització privada</b>	<b>3.323.444,66</b>	<b>-</b>	<b>3.323.444,66</b>	<b>3.021.197,92</b>	<b>-302.246,74</b>	<b>90,91%</b>
350	Serveis de caràcter general	2.306.444,66	-	2.306.444,66	1.862.249,59	-444.195,07	80,74%
352	Que beneficien o afecten la propietat immobiliària	1.017.000,00	-	1.017.000,00	1.158.948,33	141.948,33	113,96%
39	<b>Altres ingressos</b>	<b>2.620.380,00</b>	<b>23.923,44</b>	<b>2.644.303,44</b>	<b>1.768.260,96</b>	<b>-876.042,48</b>	<b>66,87%</b>
391	Sancions	422.280,00	-	422.280,00	670.060,11	247.780,11	158,68%
392	Recàrrecs de constrenyiment	100.000,00	-	100.000,00	103.111,51	3.111,51	103,11%
394	Prestació personal	40.450,00	-	40.450,00	50.279,30	9.829,30	124,30%
395	Cessions POUP	1.980.000,00	-	1.980.000,00	782.505,80	-1.197.494,20	39,52%
399	Altres ingressos diversos	77.650,00	23.923,44	101.573,44	162.304,24	60.730,80	159,79%
3	<b>Taxes i altres ingressos</b>	<b>17.349.220,86</b>	<b>23.923,44</b>	<b>17.373.144,30</b>	<b>17.004.260,69</b>	<b>-368.883,61</b>	<b>97,88%</b>

Font: Elaboració pròpia a partir d'informació del Comú (Imports en euros)

## 2.2.4. Transferències corrents d'ingressos

El resum de les operacions que s'han registrat en el transcurs de l'exercici és el següent:

TRANSFERÈNCIES CORRENTS		PRESSUPOST INICIAL 2021	MODIF.	(1) PRESSUPOST FINAL 2021	(2) LIQUIDAT 2021	VARIACIÓ (3)=(2)-(1)	% EXECUCIÓ (2)/(1)
42	<b>De l'Estat</b>	<b>2.575.630,67</b>	<b>-</b>	<b>2.575.630,67</b>	<b>2.698.866,83</b>	<b>123.236,16</b>	<b>104,78%</b>
420	M.I. Govern d'Andorra	2.575.630,67	-	2.575.630,67	2.698.866,83	123.236,16	104,78%
47	<b>D'empreses privades</b>	<b>1.500,00</b>	<b>-</b>	<b>1.500,00</b>	<b>5.000,00</b>	<b>3.500,00</b>	<b>333,33%</b>
470	D'empreses privades	1.500,00	-	1.500,00	5.000,00	3.500,00	333,33%
4	<b>Transferències corrents</b>	<b>2.577.130,67</b>	<b>-</b>	<b>2.577.130,67</b>	<b>2.703.866,83</b>	<b>126.736,16</b>	<b>104,92%</b>

Font: Elaboració pròpia a partir d'informació del Comú (Imports en euros)

El detall a 31 de desembre de l'import enregistrat sota la rúbrica de Govern es detalla en el quadre següent:

Descripció	Import
Transferències de Govern (Llei qualificada)	1.982.104,32
Participació recaptació taxa vehicles	716.294,33
Altres transferències	468,18
<b>Total</b>	<b>2.698.866,83</b>

Font: Elaboració pròpia a partir d'informació del Comú  
(Imports en euros)

## 2.2.5. Ingressos patrimonials

Al tancament de l'exercici, la liquidació del pressupost del capítol d'ingressos patrimonials, presentava el següent resum:

INGRESSOS PATRIMONIALS	PRESSUPOST INICIAL 2021	MODIF.	(1) PRESSUPOST FINAL 2021	(2) LIQUIDAT 2021	VARIACIÓ (3)=(2)-(1)	% EXECUCIÓ (2)/(1)
<b>53 Distribució de resultats</b>	<b>1.000,00</b>	-	<b>1.000,00</b>	-	<b>-1.000,00</b>	-
534 D'empreses públiques	1.000,00	-	1.000,00	-	-1.000,00	-
<b>54 Rendes de béns immobles</b>	<b>194.994,13</b>	-	<b>194.994,13</b>	<b>171.856,39</b>	<b>-23.137,74</b>	<b>88,13%</b>
543 Adjudicacions i subhasta de locals de negoci	194.994,13	-	194.994,13	171.856,39	-23.137,74	88,13%
<b>59 Altres ingressos patrimonials</b>	<b>58.500,00</b>	-	<b>58.500,00</b>	<b>82.452,33</b>	<b>23.952,33</b>	<b>140,94%</b>
590 Altres ingressos patrimonials	58.500,00	-	58.500,00	82.452,33	23.952,33	140,94%
<b>5 Ingressos patrimonials</b>	<b>254.494,13</b>	-	<b>254.494,13</b>	<b>254.308,72</b>	<b>-185,41</b>	<b>99,93%</b>

Font: Elaboració pròpia a partir d'informació del Comú  
(Imports en euros)

## 2.2.6. Transferències de capital d'ingressos

Les transferències de capital d'ingressos presenten el següent detall a 31 de desembre:

TRANSFERÈNCIES DE CAPITAL	PRESSUPOST INICIAL 2021	MODIF.	(1) PRESSUPOST FINAL 2021	(2) LIQUIDAT 2021	VARIACIÓ (3)=(2)-(1)	% EXECUCIÓ (2)/(1)
<b>72 De l'estat</b>	<b>7.742.522,70</b>	<b>100.000,00</b>	<b>7.842.522,70</b>	<b>8.028.417,30</b>	<b>185.894,60</b>	<b>102,37%</b>
720 M.I. Govern d'Andorra	7.742.522,70	100.000,00	7.842.522,70	8.028.417,30	185.894,60	102,37%
<b>7 Transferències de capital</b>	<b>7.742.522,70</b>	<b>100.000,00</b>	<b>7.842.522,70</b>	<b>8.028.417,30</b>	<b>185.894,60</b>	<b>102,37%</b>

Font: Elaboració pròpia a partir d'informació del Comú  
(Imports en euros)

El total liquidat de la transferència a favor del Comú amb càrrec al pressupost de l'Administració general en els termes establerts en la LQTC, ha estat, per l'exercici 2021, d'un total de 9.910.522 euros.

## 2.2.7. Despeses de personal

La liquidació del pressupost del present capítol es resumeix en el quadre adjunt:

	DESPESES DE PERSONAL	PRESSUPOST INICIAL 2021	MODIF.	(1) PRESSUPOST FINAL 2021	(2) LIQUIDAT 2021	VARIACIÓ (3)=(2)-(1)	% EXECUCIÓ (2)/(1)
10	<b>Despeses de gratificació</b>	<b>915.194,28</b>	<b>55.509,00</b>	<b>970.703,28</b>	<b>968.097,28</b>	<b>-2.606,00</b>	<b>99,73%</b>
100	Despeses de gratificació	915.194,28	55.509,00	970.703,28	968.097,28	-2.606,00	99,73%
11	<b>Remeses bàsiques i altres remeses</b>	<b>12.184.637,55</b>	<b>-</b>	<b>12.184.637,55</b>	<b>11.929.967,96</b>	<b>-254.669,59</b>	<b>97,91%</b>
110	Rem. bàsiques, altres rem. pers. Funcionari	12.184.637,55	-	12.184.637,55	11.929.967,96	-254.669,59	97,91%
13	<b>Remeses bàsiques i altres remeses</b>	<b>671.232,03</b>	<b>40.800,00</b>	<b>712.032,03</b>	<b>711.445,86</b>	<b>-586,17</b>	<b>99,92%</b>
130	Rem. bàsiques i altres rem. agents eventuais	671.232,03	40.800,00	712.032,03	711.445,86	-586,17	99,92%
16	<b>Quotes, prest., despeses socials càrrec de l'empresa</b>	<b>2.387.514,88</b>	<b>5.156,38</b>	<b>2.392.671,26</b>	<b>2.338.422,45</b>	<b>-54.248,81</b>	<b>97,73%</b>
160	Quotes seguretat social	2.134.514,88	-	2.134.514,88	2.117.243,19	-17.271,69	99,19%
163	Despeses socials del personal	253.000,00	5.156,38	258.156,38	221.179,26	-36.977,12	85,68%
1	<b>Despeses de personal</b>	<b>16.158.578,74</b>	<b>101.465,38</b>	<b>16.260.044,12</b>	<b>15.947.933,55</b>	<b>-312.110,57</b>	<b>98,08%</b>

Font: Elaboració pròpia a partir d'informació del Comú  
(Imports en euros)

De la revisió de l'àrea es posen de manifest les incidències següents:

### *Enregistrament comptable de les fases de despesa*

Les nòmines del personal al servei del Comú, majoritàriament es registren pressupostàriament acumulant en un sol acte les fases ACLOP. Aquesta pràctica, a més de ser contrària al disposat a l'article 79 de la LFC, provoca que el pressupost no s'utilitzi com l'eina de gestió que garanteix l'acompliment del principi d'especialitat quantitativa.

Així, tot i que en l'Ordinació del pressupost 2021, a l'article 11.5, s'estableix que aquest tipus de despeses s'inclouran en un sol acte administratiu, donat que a l'inici de l'exercici el Comú té compromeses les despeses de personal per aquelles persones les quals presten els seus serveis a l'entitat per a tot l'exercici o, en el seu cas, fins a l'extinció del contracte, cal comptabilitzar a l'obertura de l'exercici el corresponent compromís de la despesa. Igualment, al formalitzar un contracte amb un treballador, el Comú adquireix un compromís de despesa amb el mateix el qual pressupostàriament ha de ser objecte de registre.

### *Complements de prestacions passives sense aportació dels beneficiaris*

El Comú complementa el 100% del salari d'aquells treballadors que es troben de baixa per incapacitat laboral per accident o malaltia laboral, sense que el treballador financi part d'aquesta cobertura. Aquest fet és contrari al que disposa l'article 79.2 de l'Ordinació de la funció pública del Comú. Per altra banda, un grup de 13 treballadors que varen entrar amb anterioritat al 01/04/1990 reben el 100% del salari en cas de baixa, independentment de quin sigui el seu motiu, sense cap finançament per part del treballador, fet que contravé de forma similar al cas anterior, l'article 79.2 de l'Ordinació de la funció pública del Comú. El Comú ha satisfet per aquests conceptes la quantitat de 17.171 euros en l'exercici revisat.

### *Aplicació d'un complement sense regulació normativa*

S'han satisfet uns complements salarials a treballadors de l'entitat motivats per les reubicacions de llocs de treball, als quals segons la graella salarial els hi corresponia una retribució menor, amb la finalitat de mantenir-los-hi el nivell retributiu. Aquest complement, el qual s'anomena absorbible, no disposa de regulació normativa que sigui aplicable a aquests casos, pel que la pràctica és contrària al regulat a l'article 60 de l'Ordinació de la funció pública del Comú i al principi de legalitat que ha de regir l'actuació de l'administració pública.

## 2.2.8. Consum de béns corrents i serveis

El resum de les operacions que s'han registrat en el transcurs de l'exercici és el següent:

	CONSUM DE BÉNS CORRENTS I SERVEIS	PRESSUPOST INICIAL 2021	MODIF.	(1) PRESSUPOST FINAL 2021	(2) LIQUIDAT 2021	VARIACIÓ (3)=(2)-(1)	% EXECUCIÓ (2)/(1)
<b>20</b>	<b>Lloguers</b>	<b>4.323.524,67</b>	<b>-39.213,00</b>	<b>4.284.311,67</b>	<b>4.229.240,30</b>	<b>-55.071,37</b>	<b>98,71%</b>
200	Lloguer terrenys i béns naturals	3.101.297,87	-45.000,00	3.056.297,87	3.056.292,99	-4,88	100,00%
202	Lloguer edificis i altres construccions	864.950,00	-	864.950,00	850.357,57	-14.592,43	98,31%
203	Lloguer maquinària, instal·lacions i equipament	21.014,00	-3.100,00	17.914,00	7.240,00	-10.674,00	40,42%
204	Lloguer d'elements de transport	279.212,80	8.887,00	288.099,80	284.254,69	-3.845,11	98,67%
206	Lloguer d'equipaments per a la informàtica	48.050,00	-	48.050,00	31.095,05	-16.954,95	64,71%
208	Cànon	9.000,00	-	9.000,00	-	-9.000,00	-
<b>21</b>	<b>Reparacions, manteniment i conservació</b>	<b>1.516.792,87</b>	<b>191.871,15</b>	<b>1.708.664,02</b>	<b>1.495.158,59</b>	<b>-213.505,43</b>	<b>87,50%</b>
212	Edificis i altres construccions	142.800,00	18.866,84	161.666,84	117.759,48	-43.907,36	72,84%
213	Maquinària, instal·lacions i equipaments	555.941,65	-8.362,43	547.579,22	483.912,85	-63.666,37	88,37%
214	Elements de transport	164.576,50	49.343,05	213.919,55	205.033,35	-8.886,20	95,85%
215	Mobiliari i aparells tècnics	42.029,00	-2.500,00	39.529,00	19.352,24	-20.176,76	48,96%
216	Equips informàtics	450,00	280,00	730,00	729,81	-0,19	99,97%
217	Béns destinats a l'ús públic	608.495,72	134.243,69	742.739,41	667.697,85	-75.041,56	89,90%
219	Altres immobilitzat material	2.500,00	-	2.500,00	673,01	-1.826,99	26,92%
<b>22</b>	<b>Materials, subministraments i altres</b>	<b>8.558.456,11</b>	<b>65.240,71</b>	<b>8.623.696,82</b>	<b>7.728.212,25</b>	<b>-895.484,57</b>	<b>89,62%</b>
220	Material d'oficina ordinari	62.105,79	7.307,77	69.413,56	55.679,83	-13.733,73	80,21%
221	Subministraments	1.369.923,00	-7.051,50	1.362.871,50	1.294.638,52	-68.232,98	94,99%
222	Comunicacions	155.454,50	10.300,00	165.754,50	160.921,04	-4.833,46	97,08%
223	Transport	655.416,50	-2.000,00	653.416,50	645.699,17	-7.717,33	98,82%
224	Primes d'assegurances	379.621,40	-	379.621,40	369.292,02	-10.329,38	97,28%
225	Tributs	7.967,50	-	7.967,50	6.453,89	-1.513,61	81,00%
226	Altres serveis	2.476.792,02	148.164,63	2.624.956,65	2.301.601,92	-323.354,73	87,68%
227	Treballs realitzats per altres empreses	3.444.440,40	-91.880,19	3.352.560,21	2.891.743,87	-460.816,34	86,25%
229	Imprevistos o insuficiències	6.735,00	400,00	7.135,00	2.181,99	-4.953,01	30,58%
<b>23</b>	<b>Indemnitzacions per serveis</b>	<b>44.627,60</b>	<b>-2.340,00</b>	<b>42.287,60</b>	<b>3.618,02</b>	<b>-38.669,58</b>	<b>8,56%</b>
230	Reemborsament de dietes	15.476,20	-1.500,00	13.976,20	931,81	-13.044,39	6,67%
231	Locomoció	29.151,40	-840,00	28.311,40	2.686,21	-25.625,19	9,49%
<b>2</b>	<b>Consum de béns corrents i serveis</b>	<b>14.443.401,25</b>	<b>215.558,86</b>	<b>14.658.960,11</b>	<b>13.456.229,16</b>	<b>-1.202.730,95</b>	<b>91,80%</b>

Font: Elaboració pròpia a partir d'informació del Comú  
(Imports en euros)

El detall del concepte d'altres serveis és el que segueix:

ALTRES SERVEIS		PRESSUPOST INICIAL 2021	MODIF.	(1) PRESSUPOST FINAL 2021	(2) LIQUIDAT 2021	VARIACIÓ (3)=(2)-(1)	% EXECUCIÓ (2)/(1)
226000	Pub., promoció i propaganda	212.330,00	48.923,44	261.253,44	241.683,95	-19.569,49	92,51%
226100	Protecció civil	405,00	-	405,00	-	-405,00	-
226300	Atencions protocol·làries i recepcions oficials	49.957,00	-13.723,36	36.233,64	28.268,35	-7.965,29	78,02%
226320	Reunió de Cònsols	11.000,00	-	11.000,00	10.000,00	-1.000,00	90,91%
226330	Recepcions de departaments	90,00	-	90,00	-	-90,00	-
226400	Reunions, conferències i curssets	15.662,00	-	15.662,00	5.326,64	-10.335,36	34,01%
226510	Gegants Andorra la Vella	700,00	-	700,00	-	-700,00	-
226530	Aula de teatre	7.500,00	96,75	7.596,75	7.491,73	-105,02	98,62%
226550	Formació instrumentals	500,00	-	500,00	148,14	-351,86	29,63%
226570	Projectes de joventut específics	32.200,00	13.000,00	45.200,00	63.855,45	18.655,45	141,27%
226575	Projectes per a la infància	20.240,00	5.000,00	25.240,00	24.177,47	-1.062,53	95,79%
226576	Gent gran activa. CONSELL DE LA GENT GRAN	15.180,00	-5.000,00	10.180,00	-	-10.180,00	-
226580	Part. ciutadana.PROJECTES PARTICIPATIUS	42.800,00	21.200,00	64.000,00	37.331,02	-26.668,98	58,33%
226600	Altres festes	53.884,00	-	53.884,00	19.793,69	-34.090,31	36,73%
226610	Festa major d'Andorra la Vella	185.000,00	-	185.000,00	121.067,76	-63.932,24	65,44%
226620	Festa major de Santa Coloma	20.000,00	-	20.000,00	18.595,46	-1.404,54	92,98%
226630	Diada del poble i nit de St Joan	22.000,00	-	22.000,00	31.966,89	9.966,89	145,30%
226646	Setmana de la creativitat	3.000,00	-	3.000,00	3.281,99	281,99	109,40%
226650	Diada de Sant Antoni	26.000,00	-	26.000,00	5.619,70	-20.380,30	21,61%
226681	Poblet de Nadal	350.000,00	11.163,35	361.163,35	400.374,14	39.210,79	110,86%
226682	Reis	20.000,00	710,88	20.710,88	27.024,91	6.314,03	130,49%
226690	Carnaval	8.000,00	-	8.000,00	3.507,22	-4.492,78	43,84%
226710	Fira d'Andorra la Vella	373.748,89	4.200,00	377.948,89	380.822,88	2.873,99	100,76%
226720	Altres fires	1.500,00	-	1.500,00	710,00	-790,00	47,33%
226800	Actes culturals, artístics i esportius	65.120,00	-	65.120,00	43.590,72	-21.529,28	66,94%
226810	Contractació de concerts	260.000,00	-45.000,00	215.000,00	125.845,43	-89.154,57	58,53%
226820	Organització esdeveniments	177.250,00	5.309,96	182.559,96	185.575,55	3.015,59	101,65%
226821	Promoció Comerç	95.000,00	68.530,71	163.530,71	149.116,15	-14.414,56	91,19%
226822	Promoció Turística	44.300,00	-	44.300,00	39.404,58	-4.895,42	88,95%
226823	Prom. Tur. a través esd. esp.	47.842,80	26.235,62	74.078,42	43.559,25	-30.519,17	58,80%
226830	Temporada de teatre	65.000,00	11.800,00	76.800,00	71.814,46	-4.985,54	93,51%
226840	Animació infantil	13.557,00	-	13.557,00	13.213,65	-343,35	97,47%
226870	Colònies	42.505,00	-	42.505,00	32.574,98	-9.930,02	76,64%
226880	Vòlei platja	3.000,00	480,50	3.480,50	480,50	-3.000,00	13,81%
226890	Activitats extraescolars	175.621,33	-7.010,36	168.610,97	147.173,60	-21.437,37	87,29%
226895	Escoles esportives	14.000,00	-7.500,00	6.500,00	11.435,30	4.935,30	175,93%
226920	Organització d'esdeveniments patrimoni cultural	1.899,00	9.747,14	11.646,14	6.770,37	-4.875,77	58,13%
<b>226</b>	<b>Altres serveis</b>	<b>2.476.792,02</b>	<b>148.164,63</b>	<b>2.624.956,65</b>	<b>2.301.601,93</b>	<b>-323.354,72</b>	<b>87,68%</b>

Font: Elaboració pròpia a partir d'informació del Comú (Imports en euros)



El detall del concepte de treballs realitzats per altres empreses és el que segueix:

TREBALLS REALITZATS PER ALTRES EMPRESES		PRESSUPOST INICIAL 2021	MODIF.	(1) PRESSUPOST FINAL 2021	(2) LIQUIDAT 2021	VARIACIÓ (3)=(2)-(1)	% EXECUCIÓ (2)/(1)
227000	De neteja i sanejament	551.893,57	17.888,26	569.781,83	520.326,85	-49.454,98	91,32%
227010	Treta de neu	1.500,00	-	1.500,00	7.650,50	6.150,50	510,03%
227020	Recollida de cartró	236.587,53	-25.000,00	211.587,53	206.524,51	-5.063,02	97,61%
227030	Desratització	50.127,00	-15.000,00	35.127,00	21.472,37	-13.654,63	61,13%
227040	Recollida de vidre	70.910,00	-	70.910,00	73.978,65	3.068,65	104,33%
227050	Recollida de fusta	7.000,00	-	7.000,00	287,82	-6.712,18	4,11%
227060	Recollida selectiva	122.092,00	-	122.092,00	101.790,94	-20.301,06	83,37%
227100	Seguretat	168.833,90	-	168.833,90	144.273,52	-24.560,38	85,45%
227200	Valoració i peritatge	6.950,00	1.828,75	8.778,75	9.491,46	712,71	108,12%
227300	Impressions i publicacions	102.729,00	-6.168,95	96.560,05	53.560,79	-42.999,26	55,47%
227400	Estudis i treballs tècnics	421.968,00	-114.548,10	307.419,90	196.176,38	-111.243,52	63,81%
227410	Estudis i treballs jurídics	40.000,00	-	40.000,00	20.733,93	-19.266,07	51,83%
227500	Processament de dades	154.420,00	3.145,29	157.565,29	145.643,40	-11.921,89	92,43%
227900	Altres serveis exteriors	1.509.429,40	45.974,56	1.555.403,96	1.389.832,75	-165.571,21	89,36%
<b>227</b>	<b>Treballs realitzats per altres empreses</b>	<b>3.444.440,40</b>	<b>-91.880,19</b>	<b>3.352.560,21</b>	<b>2.891.743,87</b>	<b>-460.816,34</b>	<b>86,25%</b>

Font: Elaboració pròpia a partir d'informació del Comú  
(Imports en euros)

## 2.2.9. Transferències corrents de despeses

El detall per conceptes d'aquest capítol pressupostari de despeses es presenta en el quadre següent:

TRANSFERÈNCIES CORRENTS		PRESSUPOST INICIAL 2021	MODIF.	(1) PRESSUPOST FINAL 2021	(2) LIQUIDAT 2021	VARIACIÓ (3)=(2)-(1)	% EXECUCIÓ (2)/(1)
<b>44</b>	<b>Del Comú</b>	<b>294.000,00</b>	-	<b>294.000,00</b>	<b>294.000,00</b>	-	<b>100,00%</b>
443	Jovial	294.000,00	-	294.000,00	294.000,00	-	100,00%
<b>45</b>	<b>Molt II·lustre Govern</b>	<b>56.825,86</b>	-	<b>56.825,86</b>	<b>50.825,86</b>	<b>-6.000,00</b>	<b>89,44%</b>
450	Molt II·lustre Govern	56.825,86	-	56.825,86	50.825,86	-6.000,00	89,44%
<b>46</b>	<b>Fons de compensació</b>	<b>46.690,48</b>	<b>2.170.207,00</b>	<b>2.216.897,48</b>	<b>2.216.362,50</b>	<b>-534,98</b>	<b>99,98%</b>
463	Fons de compensació	46.690,48	2.170.207,00	2.216.897,48	2.216.362,50	-534,98	99,98%
<b>48</b>	<b>A famílies i institucions sense finalitat de lucre</b>	<b>1.332.106,24</b>	-	<b>1.332.106,24</b>	<b>1.089.102,47</b>	<b>-243.003,77</b>	<b>81,76%</b>
482	A famílies i institucions sense fins de lucre	1.332.106,24	-	1.332.106,24	1.089.102,47	-243.003,77	81,76%
<b>4</b>	<b>Transferències corrents</b>	<b>1.729.622,58</b>	<b>2.170.207,00</b>	<b>3.899.829,58</b>	<b>3.650.290,83</b>	<b>-249.538,75</b>	<b>93,60%</b>

Font: Elaboració pròpia a partir d'informació del Comú  
(Imports en euros)

El detall de les partides que formen aquest capítol pressupostari serien:

TRANSFERÈNCIES CORRENTS	LIQUIDAT 2021
Jovial	294.000,00
Fons Covid-19	2.000.000,00
Mobilitat Sostenible Compartida	32.143,00
Recollida residus orgànics	18.682,86
Fons de compensació	216.362,50
Col·laboracions entitats culturals	121.470,50
Federacions i clubs esportius	446.976,75
Carnet Jove	10.000,00
Altres col·laboracions	510.655,22
<b>Total</b>	<b>3.650.290,83</b>

Font: Elaboració pròpia a partir d'informació del Comú  
(Imports en euros)

De la revisió d'aquest apartat, s'han posat de manifest les següents observacions:

#### *Control financer de subvencions*

D'acord amb els articles 87 i 91 de la LFC el control financer de les entitats privades que reben subvencions recau sobre la intervenció almenys una vegada a l'any mitjançant procediments d'auditoria que substitueixen la fiscalització prèvia. Com a resultat de l'anterior, la intervenció comunal elabora un informe escrit amb totes les observacions i conclusions que se'n dedueixin. No tenim constància que s'hagi realitzat l'informe per escrit a què la Llei hi fa referència.

## 2.2.10. Inversions reals

El resum de les operacions pressupostàries de les inversions que s'han produït durant l'exercici fiscalitzat és el següent:

INVERSIONS REALS		PRESSUPOST INICIAL 2021	MODIF.	(1) PRESSUPOST FINAL 2021	(2) LIQUIDAT 2021	VARIACIÓ (3)=(2)-(1)	% EXECUCIÓ (2)/(1)
<b>60</b>	<b>Inversions noves</b>	<b>5.652.133,00</b>	<b>4.824.942,01</b>	<b>10.477.075,01</b>	<b>5.894.350,82</b>	<b>-4.582.724,19</b>	<b>56,26%</b>
603	Maquinària, instal·lacions i equipaments	406.000,00	-84.618,00	321.382,00	146.476,33	-174.905,67	45,58%
604	Elements de transport	132.000,00	100.549,16	232.549,16	212.080,90	-20.468,26	91,20%
605	Mobiliari i estris	58.260,00	42.224,52	100.484,52	80.620,37	-19.864,15	80,23%
606	Equips per processos d'informació	88.900,00	32.163,01	121.063,01	76.277,39	-44.785,62	63,01%
607	Béns destinats a l'ús general	4.054.753,00	4.481.708,42	8.536.461,42	4.997.576,38	-3.538.885,04	58,54%
608	Altres immobilitzat material	772.220,00	60.423,66	832.643,66	144.837,20	-687.806,46	17,39%
609	Estudis i projectes d'inversió	140.000,00	192.491,24	332.491,24	236.482,25	-96.008,99	71,12%
<b>61</b>	<b>Inversions de reposició</b>	<b>4.849.864,31</b>	<b>6.123.365,21</b>	<b>10.973.229,52</b>	<b>4.144.961,20</b>	<b>-6.828.268,32</b>	<b>37,77%</b>
612	Edificis i altres construccions	3.420.864,31	5.624.161,58	9.045.025,89	3.200.502,75	-5.844.523,14	35,38%
613	Maquinària, instal·lacions i equipaments	812.800,00	354.129,68	1.166.929,68	491.530,31	-675.399,37	42,12%
616	Equipaments per a processos d'informació	16.100,00	-5.500,00	10.600,00	2.813,90	-7.786,10	26,55%
617	Béns destinats a l'ús general	600.100,00	150.573,95	750.673,95	450.114,24	-300.559,71	59,96%
<b>64</b>	<b>Immobilitzat immaterial</b>	<b>89.850,00</b>	<b>90.758,01</b>	<b>180.608,01</b>	<b>146.733,32</b>	<b>-33.874,69</b>	<b>81,24%</b>
640	Immobilitzat immaterial	89.850,00	90.758,01	180.608,01	146.733,32	-33.874,69	81,24%
<b>6</b>	<b>Inversions reals</b>	<b>10.591.847,31</b>	<b>11.039.065,23</b>	<b>21.630.912,54</b>	<b>10.186.045,34</b>	<b>-11.444.867,20</b>	<b>47,09%</b>

Font: Elaboració pròpia a partir d'informació del Comú  
(Imports en euros)

L'estat d'execució dels crèdits destinats a inversions es detalla a continuació:

2021	Import	%
Crèdits inicials	10.591.847,31	48,97%
Crèdits reconduïts i modificacions de pressupost	11.039.065,23	51,03%
<b>Total pressupost</b>	<b>21.630.912,54</b>	<b>100,00%</b>
Crèdits liquidats	10.186.045,34	
<b>% execució</b>	<b>47,09%</b>	

Font: Elaboració pròpia a partir d'informació del Comú  
(Imports en euros)

## 2.3. Estats financers

### Estat de situació financera

Estat de situació financera a 31 de desembre de 2021 i 2020

ACTIUS	Notes	31/12/2021	01/01/2021	31/12/2020
<b>Actius corrents</b>		<b>14.839.605,97</b>	<b>15.113.815,34</b>	<b>15.289.350,08</b>
Efectius i equivalents a l'efectiu	4	7.839.880,50	10.058.470,25	10.058.470,25
Actius financers	5	0,00	0,00	0,00
Comptes a cobrar de transaccions amb contraprestació	6	6.548.341,80	4.806.266,94	4.815.071,53
Comptes a cobrar de transaccions sense contraprestació	6	203.124,96	102.480,07	93.675,48
Inventaris	7	146.620,65	105.253,93	105.253,93
Pagaments anticipats		1.658,06	41.344,15	216.678,89
Actius en estat de venda		0,00	0,00	0,00
<b>Actius no corrents</b>		<b>149.211.248,28</b>	<b>145.955.055,53</b>	<b>111.875.894,31</b>
Actius financers	5	140.329,60	78.170,21	108.470,21
Propietats d'inversió	8	91.530,29	94.916,88	0,00
Propietat, planta i equipament	9	146.070.736,57	141.464.328,03	111.293.875,08
Actius intangibles	10	2.908.649,82	4.317.640,41	473.549,02
<b>Actius totals</b>		<b>164.050.854,25</b>	<b>161.068.870,87</b>	<b>127.165.244,39</b>
<b>PASSIUS</b>				
<b>Passius corrents</b>		<b>8.846.545,88</b>	<b>6.818.960,36</b>	<b>6.818.960,36</b>
Comptes a pagar	11	5.655.110,62	3.484.509,81	3.484.509,81
Passius financers	12	3.186.927,71	3.330.246,46	3.330.246,46
Provisions a curt termini	13	0,00	0,00	0,00
Cobraments anticipats	14	4.507,55	4.204,09	4.204,09
<b>Passius no corrents</b>		<b>12.748.326,94</b>	<b>15.854.830,87</b>	<b>15.854.830,87</b>
Passius financers	12	12.748.326,94	15.854.830,87	15.854.830,87
Provisions a llarg termini	13	0,00	0,00	0,00
<b>Passius totals</b>		<b>21.594.872,82</b>	<b>22.673.791,23</b>	<b>22.673.791,23</b>
<b>ACTIUS NETS/PATRIMONI</b>				
Patrimoni		29.769.160,66	29.769.160,66	26.223.558,77
Reserves		0,00	0,00	0,00
Resultats d'exercicis anteriors		108.437.895,91	98.468.679,98	68.167.763,46
Resultat de l'exercici		4.248.924,86	10.157.239,02	9.884.235,77
Interessos minoritaris		0,00	0,00	0,00
Subvencions i ajustos per canvi de valor		0,00	0,00	215.895,16
<b>Total actius nets/patrimoni</b>		<b>142.455.981,43</b>	<b>138.395.079,64</b>	<b>104.491.453,16</b>
<b>Total passiu i patrimoni</b>		<b>164.050.854,25</b>	<b>161.068.870,87</b>	<b>127.165.244,39</b>

Font: Comú d'Andorra la Vella  
(Imports en euros)

## Estat de rendiment financer

### Estat de rendiment financer de l'exercici acabat a 31 de desembre de 2021 i 2020

Ingressos	Notes	2021	2020
Impostos	15	18.398.175,77	14.430.241,62
Quotes, multes, penalitzacions i llicències	15	773.171,62	519.054,95
Transferències, subvencions i donacions	15	10.732.284,13	11.484.959,78
Taxes i ingressos per transaccions amb contraprestació	16	16.323.093,55	16.566.204,28
Ingressos financers	16	0,00	0,53
Altres ingressos	16	162.304,24	3.313.244,56
<b>Ingressos totals</b>		<b>46.389.029,31</b>	<b>46.313.715,70</b>
<b>Despeses</b>			
Sous, salaris i beneficis als treballadors	17	(15.947.933,55)	(15.338.494,40)
Subvencions i altres pagaments per transferències	18	(3.356.290,83)	(1.250.347,47)
Subministraments i material pel consum	19	(63.605,39)	(151.002,27)
Altres despeses de gestió ordinària	20	(13.390.127,04)	(10.484.872,41)
Despeses de depreciació i amortització	8,9 i 10	(6.989.700,25)	(3.628.126,20)
Pèrdues per deteriorament de valor	5,6,7,8,9 i 10	(2.190.277,79)	(4.783.920,61)
Despeses financeres		(192.813,85)	(261.951,76)
Altres despeses		(9.355,75)	(257.761,54)
<b>Despeses totals</b>		<b>(42.140.104,45)</b>	<b>(36.156.476,68)</b>
Participació en resultat positiu (estalvi) d'associades		0,00	0,00
<b>Resultat (estalvi o desestalvi) del període</b>		<b>4.248.924,86</b>	<b>10.157.239,02</b>

Font: Comú d'Andorra la Vella  
(Imports en euros)

## Estat de fluxos d'efectiu

### Estat de fluxos d'efectiu a 31 de desembre de 2021 i 2020

FLUXOS D'EFECTIU DE LES ACTIVITATS D'OPERACIÓ	2021	2020
<b>Cobraments</b>		
Impostos	15.963.244,62	14.619.337,77
Venda de béns i serveis	0,00	0,00
Subvencions	10.685.984,60	11.467.007,01
Interessos rebuts	0,00	0,00
Altres cobraments	16.199.960,90	18.657.443,82
<b>Pagaments</b>		
Costos dels treballadors	(16.258.726,74)	(15.342.444,82)
Proveïdors	(13.459.910,75)	(11.425.462,68)
Interessos pagats	(246.353,06)	(549.400,20)
Altres pagaments	(3.435.367,52)	(1.667.573,58)
<b>Fluxos d'efectiu nets de les activitats d'operació</b>	<b>9.446.832,05</b>	<b>15.558.907,32</b>
<b>FLUXOS D'EFECTIU DE LES ACTIVITATS D'INVERSIÓ</b>		
Compra de planta i equipament	(8.412.638,60)	(4.896.927,55)
Cobraments per venda de planta i equipament	0,00	0,00
Cobraments per venda d'inversions	0,00	0,00
<b>Fluxos d'efectiu nets de les activitats d'inversió</b>	<b>(8.412.638,60)</b>	<b>(4.896.927,55)</b>
<b>FLUXOS D'EFECTIU DE LES ACTIVITATS DE FINANÇAMENT</b>		
Efectiu rebut per préstecs	0,00	0,00
Reemborsament de préstecs	(3.252.803,20)	(3.220.485,44)
<b>Fluxos d'efectiu nets de les activitats de finançament</b>	<b>(3.252.803,20)</b>	<b>(3.220.485,44)</b>
<b>Increment/(Disminució) neta en l'efectiu i equivalents a l'efectiu</b>	<b>(2.218.609,75)</b>	<b>7.441.494,33</b>
<b>Efectiu i equivalents a l'efectiu al principi del període</b>	<b>10.058.470,25</b>	<b>2.616.975,92</b>
<b>Efectiu i equivalents a l'efectiu al final del període</b>	<b>7.839.860,50</b>	<b>10.058.470,25</b>

Font: Comú d'Andorra la Vella  
(Imports en euros)

## Conciliació entre el resultat pressupostari i el resultat comptable de l'exercici

Conciliació entre el resultat pressupostari i resultat comptable de l'exercici tancat a 31 de desembre de 2021 i 2020

Euros			
Capítol	Liquidació pressupost	Comptabilitat	Diferència
<b>INGRESSOS (drets liquidats)</b>	<b>46.389.029,31</b>	<b>46.389.029,31</b>	<b>0,00</b>
Impostos directes	16.872.123,68	16.872.123,68	0,00
Impostos indirectes	1.526.052,11	1.526.052,11	0,00
Taxes i altres ingressos	17.004.260,69	17.004.260,69	0,00
Transferències corrents	2.703.866,83	2.703.866,83	0,00
Transferències de capital	8.028.417,30	8.028.417,30	0,00
Ingressos patrimonials	254.308,72	254.308,72	0,00
<b>DESPESES (oblig. Liquidades)</b>	<b>46.741.665,14</b>	<b>42.140.104,45</b>	<b>4.601.560,69</b>
Despeses de personal	15.947.933,55	15.947.933,55	0,00
Consum de béns corrents i serveis	13.456.229,16	13.450.598,72	5.630,44
Despeses financeres	246.363,06	239.496,27	8.866,79
Transferències corrents	3.650.290,83	3.356.290,83	294.000,00
Inversions reals	10.186.045,34	0,00	10.186.045,34
Passius financers	3.252.803,20	0,00	3.252.803,20
Dotacions per amortitzacions		6.989.700,25	(6.989.700,25)
Pèrdues per deteriorament		2.190.277,79	(2.190.277,79)
Pèrdues procedents de propietat, planta i equipament		2.311,73	(2.311,73)
Altres pèrdues de gestió ordinària		4.862,03	(4.862,03)
Variació d'existències		(41.366,72)	41.366,72
<b>RESULTAT</b>	<b>(352.635,83)</b>	<b>4.248.924,86</b>	<b>(4.601.560,69)</b>

<b>AJUSTOS RESULTAT COMPTABLE</b>	
<b>RESULTAT COMPTABLE</b>	<b>4.248.924,86</b>
Altes/Baixes d'immobilitzat	(10.186.045,34)
Altes/Baixes d'actius financers	(294.000,00)
Altes/Baixes de passius financers	(3.252.803,20)
Deterioraments actius financers	294.000,00
Provisió per insolvències deutors	1.896.277,79
Amortitzacions	6.989.700,25
Pèrdues procedents de propietat, planta i equipament	2.311,73
Altres pèrdues de gestió ordinària	4.862,03
Periodificació interessos bancaris	(8.866,79)
Variació d'existències	(41.366,72)
Altres casuístiques	(5.630,44)
<b>RESULTAT AJUSTAT</b>	<b>(352.635,83)</b>

Font: Comú d'Andorra la Vella  
(Imports en euros)

La disposició addicional quarta del Llei 18/2017, del 20 d'octubre, qualificada de transferències als comuns (el text consolidat de la qual va ser publicat per Decret legislatiu del 18-9-2019) que va entrar en vigor l'1 de gener de 2018 estableix que *"Els comuns han d'aplicar, en el termini de tres anys a comptar de l'entrada en vigor d'aquesta Llei, les Normes internacionals de comptabilitat del sector públic (NICSP), elaborades per la Federació Internacional de Comptables (IFAC), a través de la Junta de Normes comptables internacionals per al sector Públic (IPSASB)"*. El Comú ha adequat i ha presentat la seva liquidació de comptes corresponent a l'exercici 2021 d'acord amb les NICSP.

De l'esmentada adequació, se'n deriven determinats canvis en els criteris comptables en concepte de regularització de cànons per un import de 33.903.626 euros que s'han enregistrat en l'assentament d'obertura a 1 de gener de 2021, havent-se reexpressat els seus efectes en les xifres comparatives.

### 2.3.1. Efectiu i equivalent a l'efectiu

Es presenta a continuació el compte de tresoreria retut per l'entitat:

Compte de tresoreria a 31 de desembre de 2021 i 2020

Concepte	31/12/2021	31/12/2020
<b>1. Cobraments</b>	<b>42.849.190,12</b>	<b>44.743.788,60</b>
(+) Operacions pressupostàries	42.423.046,06	44.666.955,10
Pressupost corrent	38.454.968,80	41.253.581,48
Pressupost fincat	3.968.077,26	3.413.373,62
(+) Operacions extrapressupostàries	426.144,06	76.833,50
<b>2. (-) Obligacions pendents de pagament</b>	<b>(41.814.996,67)</b>	<b>(34.081.808,83)</b>
(-) Operacions pressupostàries	(41.438.177,00)	(33.319.642,56)
Pressupost corrent	(38.829.504,41)	(28.834.505,49)
Pressupost fincat	(2.608.672,59)	(4.485.137,07)
(-) Operacions extrapressupostàries	(64.979,82)	(769.559,74)
(-) Partides conciliants	(311.839,85)	7.393,47
Flux de tresoreria (1+2)	<b>1.034.193,45</b>	<b>10.661.979,77</b>
Saldo inicial de tresoreria	(8.889.373,64)	(19.551.353,41)
<b>3. Saldo final de tresoreria</b>	<b>(7.855.180,19)</b>	<b>(8.889.373,64)</b>

Font: Comú d'Andorra la Vella  
(Imports en euros)

El quadre adjunt recull la situació de la tresoreria al tancament de l'exercici:

Descripció	Saldo a 31/12/2021	Saldo a 31/12/2020	Variació
Caixa	106.122,40	29.887,84	76.234,56
Caixer automàtic Circulació	4.421,70	4.775,42	-353,72
Andbanc Grup Agrícola Reig	249.056,53	397.020,79	-147.964,26
Crèdit Andorrà	5.134.379,40	5.330.835,13	-196.455,73
Mora Banc	1.758.451,29	3.571.300,38	-1.812.849,09
Banc de Sabadell d'Andorra	413.932,67	604.693,50	-190.760,83
Vallbanc	155.760,49	119.699,78	36.060,71
Andbank targetes	-	0,51	-0,51
Cybertargeta Crèdit Andorrà	134,23	256,90	-122,67
Crèdit Andorrà TPV aparcaments	17.601,79	-	17.601,79
<b>Total</b>	<b>7.839.860,50</b>	<b>10.058.470,25</b>	<b>-2.218.609,75</b>

Font: Elaboració pròpia a partir d'informació del Comú  
(Imports en euros)

De la revisió realitzada de l'àrea en destaquen les següents observacions:

#### *Despeses amb domiciliació bancària dels pagaments*

El Comú segueix la pràctica de domiciliar el pagament de determinades despeses en concepte d'arrendament de locals, terrenys i assegurances que hauran de ser satisfetes amb càrrec al seu pressupost. Aquesta pràctica és contrària al procediment que requereix l'article 79 de la LFC, donat que comporta que es materialitzin els pagaments amb anterioritat a què les despeses hagin estat liquidades i s'hagi dictat la preceptiva ordre de pagament requerit per la norma referida. Es recomana que l'entitat ajusti els seus procediments de pagament a les previsions d'aquella Llei.

### **2.3.2. Comptes a cobrar, vendes i ingressos**

El desglossament de l'epígraf de deutors segons l'estat de situació financera rebut es resumeix en el quadre següent:

Descripció	Saldo a 31/12/2021	Saldo a 31/12/2020	Variació
Deutors per drets reconeguts. Corrent	8.067.930,31	5.232.951,35	2.834.978,96
Deutors per drets reconeguts. Tancats	7.878.802,72	7.084.444,19	794.358,53
Drets anul·lats pressupost corrent	-528.403,22	-265.123,42	-263.279,80
Drets anul·lats pressupostos tancats	-217.810,56	-284.206,96	66.396,40
Devolució d'ingressos	394.533,42	79.220,22	315.313,20
Deutors per IGI repercutit	9.537,55	8.804,59	732,96
Tresor públic deutor	193.587,41	93.675,48	99.911,93
Formalització d'ingressos no pressupostaris	8.508,63	1.282,18	7.226,45
Altres deutors	9.012,38	25.894,00	-16.881,62
Provisió per insolvències	-8.964.231,88	-7.068.194,62	-1.896.037,26
<b>Total</b>	<b>6.851.466,76</b>	<b>4.908.747,01</b>	<b>1.942.719,75</b>

Font: Elaboració pròpia a partir d'informació del Comú  
(Imports en euros)



El detall del saldo dels comptes a cobrar de transaccions amb contraprestació es resumeix en el quadre següent:

Comptes a cobrar	Euros	
	31/12/2021	01/01/2021
Deteriorament de valor de crèdits	(8.964.231,88)	(7.068.194,62)
Operacions de gestió	(8.964.231,88)	(7.068.194,62)
Deutors per drets reconeguts. Pressupost d'ingressos corrent.	8.067.930,31	5.232.951,35
Operacions de gestió	8.065.202,59	5.232.951,35
Altres inversions financeres	2.727,72	0,00
Deutors per drets reconeguts. Pressupostos d'ingressos tancats.	7.878.802,72	7.084.444,19
Drets anul·lats de pressupost corrent	(528.403,22)	(265.123,42)
Drets anul·lats de pressupost tancats	(217.810,56)	(284.206,96)
Devolució d'ingressos	394.533,42	79.220,22
Formalització d'ingressos no pressupostaris	8.508,63	1.282,18
Pagaments pendents d'aplicació.	9.012,38	25.894,00
<b>Total</b>	<b>6.648.341,80</b>	<b>4.806.266,94</b>

Font: Comú d'Andorra la Vella  
(Imports en euros)

El detall del saldo dels comptes a cobrar de transaccions sense contraprestació es resumeix en el quadre següent:

Comptes a cobrar	Euros	
	31/12/2021	01/01/2021
Deutors per IGI repercutit	9.537,55	8.804,59
Tresor públic Deutor	193.587,41	93.675,48
Tresor públic deutor per IGI	193.587,41	93.675,48
<b>Total</b>	<b>203.124,96</b>	<b>102.480,07</b>

Font: Comú d'Andorra la Vella  
(Imports en euros)

El criteri utilitzat pel Comú per a estimar la provisió per dubtós cobrament consisteix bàsicament en aplicar els següents percentatges sobre els saldos pendents:

Descripció	% dotació
Exercici corrent	33,33%
Exercici x-1	66,66%
Exercici x-2 i anteriors	100,00%

Font: Elaboració pròpia a partir d'informació del Comú  
(Imports en euros)

### 2.3.3. Inventaris

A 31 de desembre l'epígraf d'inventaris presenta el següent desglossament:

Descripció	Saldo a 31/12/2021	Saldo a 31/12/2020	Variació
Inventaris	146.620,65	105.253,93	41.366,72
<b>Total</b>	<b>146.620,65</b>	<b>105.253,93</b>	<b>41.366,72</b>

Font: Elaboració pròpia a partir d'informació del Comú  
(Imports en euros)

### 2.3.4. Pagaments anticipats

El detall dels pagaments anticipats que figuren a l'actiu corrent de l'estat de situació financera és el següent:

Descripció	Saldo a 31/12/2021	Saldo a 31/12/2020	Variació
Pagaments anticipats	1.658,06	216.878,89	-215.220,83
<b>Total</b>	<b>1.658,06</b>	<b>216.878,89</b>	<b>-215.220,83</b>

Font: Elaboració pròpia a partir d'informació del Comú  
(Imports en euros)

### 2.3.5. Actius financers no corrents

El quadre de moviments dels actius financers es resumeix de la següent manera:

Instruments financers disponibles per a la venda	01/01/2021	Altes	Baixes	Traspassos	31/12/2021
Inversions financeres a llarg termini en instruments de patrimoni.	72.372,21	0,00	0,00	0,00	72.372,21
<b>Prèstecs i comptes a cobrar</b>	<b>01/01/2021</b>	<b>Altes</b>	<b>Baixes</b>	<b>Traspassos</b>	<b>31/12/2021</b>
Fiances constituïdes a llarg termini	4.598,00	4.596,88	0,00	0,00	9.194,88
Dipòsits constituïts a llarg termini	1.200,00	57.562,51	0,00	0,00	58.762,51
<b>Altres instruments financers</b>	<b>01/01/2021</b>	<b>Altes</b>	<b>Baixes</b>	<b>Traspassos</b>	<b>31/12/2021</b>
Participacions a llarg termini en entitats del grup, multigrup i associades.	2.551.829,77	0,00	0,00	0,00	2.845.829,77
Deteriorament de valor de participacions a llarg termini en societats del grup, multigrup i associades	(2.551.829,77)	(294.000,00)	0,00	0,00	(2.845.829,77)

Font: Comú d'Andorra la Vella  
(Imports en euros)

L'epígraf d'inversions financeres inclou a 31 de desembre la següent composició:

Entitat	% Participació	Import participació
JOVIAL, SLU	100,00%	30.300,00
SEMTEE	<5,00%	72.372,21
CAMPBABASSA	<5,00%	350,00
<b>Total</b>		<b>103.022,21</b>

Font: Elaboració pròpia a partir d'informació del Comú  
(Imports en euros)

La societat Joves i Vivenda Alternativa, SLU (JOVIAL, SLU) de la que el Comú n'és titular del 100% del capital social presenta a 31 de desembre de 2021, conseqüència de les pèrdues acumulades, un patrimoni net negatiu de 39.866 euros. Aquest fet situava a aquesta societat en causa de dissolució d'acord amb el que regula l'article 85.5c) del Decret legislatiu del 5-12-2018 de publicació del text refós de la llei de societats anònimes i de responsabilitat limitada.

Cal indicar que en el mes de gener de 2022 el Comú ha aprovat fer una aportació de capital de 294.000 euros a la societat amb la finalitat de restablir la seva situació patrimonial.

### 2.3.6. Propietats d'inversió

Els moviments de les propietats d'inversió que s'han produït durant l'exercici es resumeixen de la següent manera:

		31/12/2020	Ajustaments i reclassificacions	01/01/2021	Adicions	Baixes	Traspassos	31/12/2021
<b>Cost</b>	Inversions en construccions	0,00	101.699,34	101.699,34	0,00	0,00	0,00	101.699,34
	<b>Total Cost</b>	<b>0,00</b>	<b>101.699,34</b>	<b>101.699,34</b>	<b>0,00</b>	<b>0,00</b>	<b>0,00</b>	<b>101.699,34</b>
<b>Depreciació Acumulada</b>	Amortització acumulada d'inversions en terrenys	0,00	0,00	0,00	0,00	0,00	0,00	0,00
	Amortització acumulada d'inversions en construccions	0,00	(6.782,46)	(6.782,46)	(3.386,59)	0,00	0,00	(10.169,05)
	<b>Total Depreciació Acumulada</b>	<b>0,00</b>	<b>(6.782,46)</b>	<b>(6.782,46)</b>	<b>(3.386,59)</b>	<b>0,00</b>	<b>0,00</b>	<b>(10.169,05)</b>
<b>Deteriorament</b>	<b>Total Deteriorament</b>	<b>0,00</b>	<b>0,00</b>	<b>0,00</b>	<b>0,00</b>	<b>0,00</b>	<b>0,00</b>	<b>0,00</b>
	<b>Valor Net Comptable</b>	<b>0,00</b>	<b>94.916,88</b>	<b>94.916,88</b>	<b>(3.386,59)</b>	<b>0,00</b>	<b>0,00</b>	<b>91.530,29</b>

Font: Comú d'Andorra la Vella  
(Imports en euros)

## 2.3.7. Propietat, planta i equipament

Els moviments de propietat, planta i equipament que s'han produït durant l'exercici es resumeixen de la següent manera:

	31/12/2020	Ajustaments i recllassificacions	01/01/2021	Adicions	Baixes	Traspassos	31/12/2021
Terrenys i béns naturals	51.110.569,54	17.244.253,98	68.354.823,52	0,00	0,00	0,00	68.354.823,52
Construccions	74.183.031,69	(10.723.748,98)	63.459.282,71	678.079,91	(1.460,46)	1.511.122,29	65.647.024,45
Infraestructures	74.287.960,64	(3.678.603,05)	70.609.357,59	3.792.100,63	0,00	976.241,77	75.377.699,99
Béns del patrimoni històric	0,00	156.307,94	156.307,94	16.600,00	0,00	0,00	172.907,94
Maquinària i utilatge	3.284.713,21	(2.239.931,24)	1.044.781,97	391.114,82	0,00	0,00	1.435.896,79
Instal·lacions tècniques i altres instal·lacions	12.863.744,45	(3.795.625,83)	9.068.118,62	248.956,69	0,00	312.028,14	9.629.103,45
Mobiliari	4.423.943,02	(671.816,22)	3.752.126,80	87.000,10	(12.730,04)	0,00	3.826.396,86
Equips per a processos d'informació	1.137.905,72	(263.138,14)	874.767,58	79.091,29	0,00	0,00	953.858,87
Elements de transport	2.608.968,70	553.844,56	3.162.813,26	212.080,90	(29.415,13)	0,00	3.345.479,03
Altres propietat, planta i equipament	4.860.162,66	1.652.702,73	6.512.865,39	125.868,77	0,00	0,00	6.638.734,16
Adaptació de terrenys i béns naturals. Propietat, planta i equipament (en curs)	0,00	0,00	0,00	0,00	0,00	0,00	0,00
Construccions en curs. Propietat, planta i equipament	0,00	2.295.812,33	2.295.812,33	2.558.172,76	0,00	(1.511.122,29)	3.342.862,80
Infraestructures en curs	0,00	529.052,31	529.052,31	1.332.867,20	0,00	(976.241,77)	885.677,74
Instal·lacions tècniques i altres instal·lacions en muntatge	0,00	0,00	0,00	312.028,14	0,00	(312.028,14)	0,00
<b>Total Cost</b>	<b>228.760.999,63</b>	<b>1.059.110,39</b>	<b>229.820.110,02</b>	<b>9.833.961,21</b>	<b>(43.605,63)</b>	<b>0,00</b>	<b>239.810.465,60</b>
Amortització acumulada de construccions	(69.325.865,50)	46.441.289,01	(22.884.576,49)	(1.394.562,65)	64,76	0,00	(24.279.074,38)
Amortització acumulada d'infraestructures	(48.141.259,05)	396.826,53	(47.744.432,52)	(2.650.765,53)	0,00	0,00	(50.395.198,05)
Amortització acumulada de maquinària i utilatge	0,00	(311.754,53)	(311.754,53)	(93.822,99)	0,00	0,00	(405.577,52)
Amortització acumulada d'instal·lacions tècniques i altres instal·lacions	0,00	(7.423.346,45)	(7.423.346,45)	(239.570,92)	0,00	0,00	(7.662.917,37)
Amortització acumulada de mobiliari	0,00	(1.918.928,16)	(1.918.928,16)	(315.349,92)	11.814,01	0,00	(2.222.464,07)
Amortització acumulada d'equips per a processos d'informació	0,00	(720.469,33)	(720.469,33)	(84.062,12)	0,00	0,00	(804.531,45)
Amortització acumulada d'elements de transport	0,00	(2.087.001,65)	(2.087.001,65)	(177.389,50)	29.415,13	0,00	(2.234.976,02)
Amortització acumulada d'altres propietat, planta i equipament	0,00	(5.265.272,86)	(5.265.272,86)	(269.715,31)	0,00	0,00	(5.534.988,17)
<b>Total Depreciació Acumulada</b>	<b>(117.467.124,55)</b>	<b>29.111.342,56</b>	<b>(88.355.781,99)</b>	<b>(5.225.238,94)</b>	<b>41.293,90</b>	<b>0,00</b>	<b>(93.539.727,03)</b>
<b>Deteriorament Total Deteriorament</b>	<b>0,00</b>	<b>0,00</b>	<b>0,00</b>	<b>0,00</b>	<b>0,00</b>	<b>0,00</b>	<b>0,00</b>
<b>Valor Net Comptable</b>	<b>111.293.875,08</b>	<b>30.170.452,95</b>	<b>141.464.328,03</b>	<b>4.608.722,27</b>	<b>(2.311,73)</b>	<b>0,00</b>	<b>146.070.738,57</b>

Font: Comú d'Andorra la Vella  
(Imports en euros)

## 2.3.8. Actius intangibles

Els moviments dels actius intangibles que s'han produït durant l'exercici es resumeixen de la següent manera:

	31/12/2020	Ajustaments i recllassificacions	01/01/2021	Adicions	Baixes	Traspassos	31/12/2021
Inversió en desenvolupament	46.651,01	(46.651,01)	0,00	0,00	0,00	0,00	0,00
Propietat industrial i intel·lectual	0,00	1.388.567,15	1.388.567,15	205.360,81	0,00	0,00	1.593.917,96
Aplicacions informàtiques	1.773.815,57	(166.774,19)	1.607.041,38	146.733,32	0,00	0,00	1.753.774,70
Inversions sobre actius utilitzats en règim d'arrendament o cèdits	0,00	4.475.329,50	4.475.329,50	0,00	0,00	0,00	4.475.329,50
Avançaments per a immobilitzacions intangibles	0,00	71.080,00	71.080,00	0,00	0,00	0,00	71.080,00
Altres immobilitzat intangible	0,00	109.999,04	109.999,04	0,00	0,00	0,00	109.999,04
<b>Total Cost</b>	<b>1.820.466,58</b>	<b>5.831.550,49</b>	<b>7.652.017,07</b>	<b>352.084,13</b>	<b>0,00</b>	<b>0,00</b>	<b>8.004.101,20</b>
Amortització acumulada d'inversió en desenvolupament	0,00	0,00	0,00	0,00	0,00	0,00	0,00
Amortització acumulada de propietat industrial i intel·lectual	0,00	(160.060,41)	(160.060,41)	(1.198.420,02)	0,00	0,00	(1.358.480,43)
Amortització acumulada d'aplicacions Informàtiques	(1.346.917,56)	334.980,45	(1.011.937,11)	(224.893,53)	0,00	0,00	(1.236.830,64)
Amortització acumulada d'inversions sobre actius utilitzats en règim d'arrendament	0,00	(2.123.168,57)	(2.123.168,57)	(321.761,36)	0,00	0,00	(2.444.929,93)
Amortització acumulada d'altres immobilitzat intangible.	0,00	(39.210,57)	(39.210,57)	(15.999,81)	0,00	0,00	(55.210,38)
<b>Total Depreciació Acumulada</b>	<b>(1.346.917,56)</b>	<b>(1.887.459,10)</b>	<b>(3.334.376,66)</b>	<b>(1.761.074,72)</b>	<b>0,00</b>	<b>0,00</b>	<b>(5.095.451,38)</b>
<b>Deteriorament Total Deteriorament</b>	<b>0,00</b>	<b>0,00</b>	<b>0,00</b>	<b>0,00</b>	<b>0,00</b>	<b>0,00</b>	<b>0,00</b>
<b>Valor Net Comptable</b>	<b>473.549,02</b>	<b>3.844.091,39</b>	<b>4.317.640,41</b>	<b>(1.408.990,59)</b>	<b>0,00</b>	<b>0,00</b>	<b>2.908.649,82</b>

Font: Comú d'Andorra la Vella  
(Imports en euros)

### 2.3.9. Comptes a pagar

El detall d'aquest epígraf és com segueix:

La classificació dels comptes a pagar de transaccions amb contraprestació a 31 de desembre de l'exercici 2021 i 1 de gener de 2021 es detallen en la següent taula:

Comptes per pagar	31/12/2021	Euros 01/01/2021
Creditors per obligacions reconegudes. Pressupost de despeses corrent	(4.950.688,07)	(2.901.394,13)
Operacions de gestió	(4.638.848,22)	(2.588.359,99)
Altres comptes per pagar	(311.839,85)	(313.034,14)
Creditors per obligacions reconegudes. Pressupostos de despeses tancades	(46.022,52)	(278.546,02)
Altres creditors no pressupostaris	(392.626,42)	(60.230,35)
Cobraments pendents d'aplicació	(62.420,97)	(79.618,38)
<b>Total</b>	<b>(5.451.757,98)</b>	<b>(3.319.788,88)</b>

Font: Comú d'Andorra la Vella  
(Imports en euros)

La classificació dels comptes a pagar de transaccions amb contraprestació a 31 de desembre de l'exercici 2021 i 1 de gener de 2021 es detalla en la següent taula:

Comptes per pagar	31/12/2021	Euros 01/01/2021
Creditors per IGI suportat	(78.479,75)	(32.131,19)
Tresor públic, creditor per diversos conceptes.	(10.862,21)	(17.574,53)
Tresor públic, creditor per retencions practicades	(10.862,21)	(17.574,53)
Organismes de previsió social, creditors	(114.010,58)	(115.015,21)
<b>Total</b>	<b>(203.362,54)</b>	<b>(164.720,93)</b>

Font: Comú d'Andorra la Vella  
(Imports en euros)

### 2.3.10. Passius financers (Passius corrents)

El desglossament de l'epígraf de passius financers es resumeix en el quadre següent:

Descripció	Saldo a 31/12/2021	Saldo a 31/12/2020	Variació
Préstecs i altres deutes amb entitats de crèdit	3.114.870,97	3.249.322,93	-134.451,96
Deutes per interessos amb entitats de crèdit	72.056,74	80.923,53	-8.866,79
<b>Total</b>	<b>3.186.927,71</b>	<b>3.330.246,46</b>	<b>-143.318,75</b>

Font: Elaboració pròpia a partir d'informació del Comú  
(Imports en euros)

Deutes i altres passius financers	31/12/2021	Euros 01/01/2021
Deutes a curt termini per préstecs rebuts i altres conceptes	(3.186.927,71)	(3.330.246,46)
Deutes a curt termini amb entitats de crèdit	(3.114.870,97)	(3.249.322,93)
Interessos a curt termini de deutes amb entitats de crèdit	(72.056,74)	(80.923,53)
<b>Total deutes corrents</b>	<b>(3.186.927,71)</b>	<b>(3.330.246,46)</b>

Font: Comú d'Andorra la Vella  
(Imports en euros)

### 2.3.11. Cobraments anticipats

El detall dels cobraments anticipats que figuren al passiu corrent de l'estat de situació financera és el següent:

Descripció	Saldo a 31/12/2021	Saldo a 31/12/2020	Variació
Cobraments anticipats	4.507,55	4.204,09	303,46
<b>Total</b>	<b>4.507,55</b>	<b>4.204,09</b>	<b>303,46</b>

Font: Elaboració pròpia a partir d'informació del Comú  
(Imports en euros)

### 2.3.12. Endeutament i Passius financers (Passius no corrents)

La liquidació del pressupost de despeses financeres, així com de passius financers de despeses presenten el següent detall:

DESPESES FINANCERES	PRESSUPOST INICIAL 2021	MODIF.	(1) PRESSUPOST FINAL 2021	(2) LIQUIDAT 2021	VARIACIÓ (3)=(2)-(1)	% EXECUCIÓ (2)/(1)
<b>31 De préstecs</b>	<b>209.725,00</b>	-	<b>209.725,00</b>	<b>197.344,54</b>	<b>-12.380,46</b>	<b>94,10%</b>
310 Interessos de préstecs	209.725,00	-	209.725,00	197.344,54	-12.380,46	94,10%
<b>33 De comptes corrents</b>	<b>245.000,00</b>	-	<b>245.000,00</b>	<b>4.336,10</b>	<b>-240.663,90</b>	<b>1,77%</b>
330 Interessos de comptes corrents	245.000,00	-	245.000,00	4.336,10	-240.663,90	1,77%
<b>34 De dipòsits, fiances i altres</b>	<b>48.000,00</b>	-	<b>48.000,00</b>	<b>46.682,42</b>	<b>-1.317,58</b>	<b>97,26%</b>
349 Altres despeses financeres	48.000,00	-	48.000,00	46.682,42	-1.317,58	97,26%
<b>3 Despeses financeres</b>	<b>502.725,00</b>	-	<b>502.725,00</b>	<b>248.363,06</b>	<b>-254.361,94</b>	<b>49,40%</b>

Font: Elaboració pròpia a partir d'informació del Comú  
(Imports en euros)

PASSIUS FINANCERS	PRESSUPOST INICIAL 2021	MODIF.	(1) PRESSUPOST FINAL 2021	(2) LIQUIDAT 2021	VARIACIÓ (3)=(2)-(1)	% EXECUCIÓ (2)/(1)
<b>91 Amortització de préstecs</b>	<b>3.311.000,00</b>	-	<b>3.311.000,00</b>	<b>3.252.803,20</b>	<b>-58.196,80</b>	<b>98,24%</b>
912 Amortitz. préstecs c/t amb bancs	3.311.000,00	-	3.311.000,00	3.252.803,20	-58.196,80	98,24%
<b>9 Passius financers</b>	<b>3.311.000,00</b>	-	<b>3.311.000,00</b>	<b>3.252.803,20</b>	<b>-58.196,80</b>	<b>98,24%</b>

Font: Elaboració pròpia a partir d'informació del Comú  
(Imports en euros)

Per altra banda, la liquidació del pressupost d'ingressos en el seu capítol de passius financers presenta el següent detall:

PASSIUS FINANCERS	PRESSUPOST INICIAL 2021	MODIF.	(1) PRESSUPOST FINAL 2021	(2) LIQUIDAT 2021	VARIACIÓ (3)=(2)-(1)	% EXECUCIÓ (2)/(1)
<b>91 Préstecs rebuts de l'interior</b>	<b>3.628.806,53</b>	-	<b>3.628.806,53</b>	-	<b>-3.628.806,53</b>	-
913 D'org. aut. co. ind. fin. o anàlegs	3.628.806,53	-	3.628.806,53	-	-3.628.806,53	-
<b>9 Passius financers</b>	<b>3.628.806,53</b>	-	<b>3.628.806,53</b>	-	<b>-3.628.806,53</b>	-

Font: Elaboració pròpia a partir d'informació del Comú  
(Imports en euros)

L'estat d'endeutament que presenta el Comú corresponent a l'exercici és el següent:

	31/12/2021		31/12/2020	
Endeutament comunal consolidat	Imports disposats	Imports formalitzats	Imports disposats	Imports formalitzats
Total ingressos- mitjana 3 darrers anys	45.992.694,57	45.992.694,57	43.596.529,63	43.596.529,63
Capítol 6 Venda d'inversions reals	-	-	-	-
Capítol 9 Passius financers d'ingressos	-	-	-	-
<b>Total base de càlcul</b>	<b>45.992.694,57</b>	<b>45.992.694,57</b>	<b>43.596.529,63</b>	<b>43.596.529,63</b>
Endeutament bancari a ll/t del Comú	15.695.040,69	15.695.040,69	18.947.843,89	18.947.843,39
Endeutament bancari a c/t del Comú	-	2.299.000,00	-	11.500.000,00
Endeutament bancari de JOVIAL, SLU	7.726.850,42	7.726.850,42	8.048.617,05	8.048.617,05
<b>Endeutament total consolidat</b>	<b>23.421.891,11</b>	<b>25.720.891,11</b>	<b>26.996.460,94</b>	<b>38.496.460,94</b>
% sobre base de càlcul (Màxim 200%)	50,93%	55,92%	61,92%	88,30%
Càrrega financera	3.825.075,24	3.825.075,24	3.834.233,83	3.834.233,83
% sobre base de càlcul (Màxim 20%)	8,32%	8,32%	8,79%	8,79%
Endeutament bancari a c/t del Comú	-	2.299.000,00	-	11.500.000,00
<b>Endeutament a curt termini consolidat</b>	<b>-</b>	<b>2.299.000,00</b>	<b>-</b>	<b>11.500.000,00</b>
% sobre base de càlcul (Màxim 40%)	-	5,00%	-	26,38%

Font: Comú d'Andorra la Vella  
(Imports en euros)

El resultat de l'anàlisi d'aquest apartat efectuada pel Tribunal es recull a continuació:

### *Endeutament comunal*

Es presenta a continuació l'estat de l'endeutament a 31 de desembre de 2021, calculat pel Tribunal de Comptes d'acord amb els criteris que determina la LFC en el seu capítol III, fent menció de la situació en relació als paràmetres de control que estableix aquesta mateixa Llei.

D'acord amb la Llei 32/2012, del 22 de novembre, de modificació de la Llei 10/2003, del 27 de juny, de les finances comunals, en especial en el seu article 4 l'endeutament comunal va referit a la mitjana dels ingressos totals liquidats en els pressupostos de l'Administració comunal corresponent als tres anys naturals immediatament anteriors al de formalització de les operacions, excloent-ne el mateix endeutament i els ingressos procedents de l'alienació del patrimoni.

Per a determinar aquesta magnitud de referència, el Tribunal ha ajustat els ingressos que foren retuts pel Comú amb les incidències que els afecten, en el cas que n'hi hagi, i que es van posar de manifest en la fiscalització de cadascun dels exercicis:

Concepte	2018	2019	2020
Ingressos totals liquidats	48.358.056	48.367.308	46.300.630
- Capítol IX Passius financers (ingressos)	-5.000.000	-	-
- Capítol VI Alienació d'inversions reals	-47.911	-	-
Ajustaments	-	-	-
<b>Total</b>	<b>43.310.145</b>	<b>48.367.308</b>	<b>46.300.630</b>
<b>Mitjana base de càlcul</b>	<b>45.992.694</b>		

Font: Elaboració pròpia a partir d'informació del Comú  
(Imports en euros)

L'endeutament es presenta calculat sobre la base dels imports disposats dels préstecs, dels crèdits, dels avals i de les garanties atorgades i calculat addicionant a les xifres anteriors els imports disponibles de les pòlisses de tresoreria contractades, donat que, com determina l'article 44.2 constitueix l'endeutament a curt termini, entre d'altres, la contractació d'operacions de tresoreria.

	<b>Càlcul sobre imports disposats</b>	<b>Càlcul sobre imports formalitzzats</b>	<b>Paràmetres de control segons la LFC</b>
<b>Mitjana base de càlcul</b>	<b>45.992.694</b>	<b>45.992.694</b>	
Endeutament bancari del Comú	15.695.041	17.994.041	
Endeutament entitats participades	7.726.851	7.726.851	
<b>Endeutament total</b>	<b>23.421.892</b>	<b>25.720.892</b>	
<b>% sobre base de càlcul</b>	<b>50,93%</b>	<b>55,92%</b>	<b>Màxim 200%</b>
Càrrega financera del Comú	3.454.484	3.454.484	
Càrrega financera entitats participades	370.591	370.591	
<b>Càrrega financera total</b>	<b>3.825.075</b>	<b>3.825.075</b>	
<b>% sobre base de càlcul</b>	<b>8,32%</b>	<b>8,32%</b>	<b>Màxim 20%</b>
Endeutament a curt termini del Comú	-	2.299.000	
Endeutament a curt termini entitats participades	-	-	
<b>Endeutament a curt termini</b>	<b>-</b>	<b>2.299.000</b>	
<b>% sobre base de càlcul</b>	<b>-</b>	<b>5,00%</b>	<b>Màxim 40%</b>

Font: Elaboració pròpia a partir d'informació del Comú  
(Imports en euros)

El detall dels imports que s'han utilitzat per a determinar el càlcul de l'endeutament, és el següent:

<b>Concepte</b>	<b>Imports disposats</b>	<b>Imports formalitzzats</b>
Endeutament del Comú a llarg termini	15.695.041	15.695.041
- Comptabilitzat a llarg termini	12.580.170	12.580.170
- Comptabilitzat a curt termini	3.114.871	3.114.871
Endeutament del Comú a curt termini	-	2.299.000
Endeutament de JOVIAL, SLU a llarg termini (100%)	7.726.851	7.726.851
- Comptabilitzat a llarg termini	7.399.222	7.399.222
- Comptabilitzat a curt termini	327.629	327.629
Endeutament de JOVIAL, SLU a curt termini (100%)	-	-
<b>Total endeutament</b>	<b>23.421.892</b>	<b>25.720.892</b>
Comú, capítol 3 liquidació despeses interessos préstecs i comptes	201.681	201.681
Comú, capítol 9 liquidació despeses préstecs	3.252.803	3.252.803
Despeses financeres de JOVIAL, SLU (100%)	48.825	48.825
Amortització de préstecs de JOVIAL, SLU (100%)	321.766	321.766
<b>Total càrrega financera</b>	<b>3.825.075</b>	<b>3.825.075</b>
Endeutament del Comú a curt termini	-	2.299.000
Endeutament de JOVIAL, SLU a curt termini (100%)	-	-
<b>Total endeutament a curt termini</b>	<b>-</b>	<b>2.299.000</b>

Font: Elaboració pròpia a partir d'informació del Comú  
(Imports en euros)



### 2.3.13. Actius net/patrimoni

El quadre de moviments dels actius nets/patrimoni és el següent:

	Atribuïble a propietaris de l'entitat controladora					Interessos minoritaris	Total actius nets/ patrimoni
	Patrimoni	Subvencions i ajustos per canvi de valor	Resultats d'exercicis anteriors	Resultat de l'exercici	Total		
Saldo a 31 de desembre de 2020	(26.223.558,77)	(215.895,16)	(68.167.763,46)	(9.884.235,77)	(104.491.453,16)	0,00	(104.491.453,16)
Canvis en polítiques comptables adopció NICSP	(3.545.601,89)	215.895,16	(30.300.916,50)	(273.003,25)	(33.903.626,48)	0,00	(33.903.626,48)
Saldo a 1 de gener 2021 reexpressat	(29.769.160,66)	0,00	(98.468.679,96)	(10.157.239,02)	(138.395.079,64)	0,00	(138.395.079,64)
Canvis en els actius nets/patrimoni per al 2021	0,00	0,00	(10.157.239,02)	10.157.239,02	0,00	0,00	0,00
Guany / Pèrdua per revaluació de propietats, planta i equips	0,00	0,00	0,00	0,00	0,00	0,00	0,00
Guany / Pèrdua per revaluació d'inversions	0,00	0,00	0,00	0,00	0,00	0,00	0,00
Altres	0,00	0,00	(10.157.239,02)	10.157.239,02	0,00	0,00	0,00
-Aplicació resultat exercici anterior	0,00	0,00	(10.157.239,02)	10.157.239,02	0,00	0,00	0,00
Ingressos / Despeses nets reconeguts directament en els actius nets/patrimoni	0,00	0,00	188.023,07	0,00	188.023,07	0,00	188.023,07
Resultat positiu (estalvi del període)	0,00	0,00	0,00	(4.248.924,86)	(4.248.924,86)	0,00	(4.248.924,86)
Ingressos i despeses totals reconeguts durant el període	0,00	0,00	188.023,07	(4.248.924,86)	(4.060.901,79)	0,00	(4.060.901,79)
Saldo a 31 de desembre de 2021	(29.769.160,66)	0,00	(108.437.895,91)	(4.248.924,86)	(142.455.981,43)	0,00	(142.455.981,43)

Font: Comú d'Andorra la Vella  
(Imports en euros)

### 2.3.14. Altres ingressos

El quadre dels altres ingressos és el següent:

Altres ingressos	Euros	
	2021	2020
Beneficis procedents de propietat, planta i equipament	0,00	3.900,00
Ingressos excepcionals	162.304,24	3.309.344,56
<b>Total</b>	<b>162.304,24</b>	<b>3.313.244,56</b>

Font: Comú d'Andorra la Vella  
(Imports en euros)

## 2.4. Estat del romanent de tresoreria

L'estat retut per l'entitat ha estat el següent:

Conceptes		31/12/2021	31/12/2020
1	(+) Drets pendents de cobrament	6.780.033,41	4.803.234,63
	(*) del pressupost corrent	7.934.060,51	5.047.048,15
	(*) de pressupostos tancats	7.660.992,16	6.800.237,23
	(*) d'operacions no pressupostàries	211.633,59	103.762,25
	(-) de cobrament dubtós	(8.964.231,86)	(7.068.194,62)
	(-) drets cobrats pendents d'aplicació definitiva	(62.420,97)	(79.618,38)
2	(-) Obligacions pendents de pagament	5.586.526,66	3.341.857,37
	(*) del pressupost corrent	4.950.688,07	2.901.394,13
	(*) de pressupostos tancats	46.022,52	278.546,02
	(*) d'operacions no pressupostàries	598.828,45	187.811,22
	(-) obligacions pendents d'aplicació definitiva	(9.012,38)	(25.894,00)
3	(+) Fons líquids	7.839.860,50	10.058.470,25
I	Romanent de tresoreria afectat	0,00	0,00
II	Romanent de tresoreria no afectat	9.033.367,25	11.519.847,51
III	Romanent de tresoreria total (1-2+3)=(I+II)	9.033.367,25	11.519.847,51

Font: Comú d'Andorra la Vella  
(Imports en euros)

El romanent de tresoreria és un indicador de liquiditat del Comú i és el resultat dels resultats pressupostaris, superàvits o dèficits, acumulats per l'entitat al llarg dels diferents exercicis.

Quant a la liquidació d'un exercici en resulta un romanent de tresoreria negatiu, la LFC en el seu article 82, reclama que s'adoptin mesures de sanejament de les quals s'espera uns efectes en el curt termini, a l'objecte de recuperar la liquiditat de les finances comunals.

El romanent de tresoreria al qual es refereix l'article 82 de la LFC rep la denominació de romanent de tresoreria no afectat per a diferenciar-lo de l'anomenat romanent afectat, el qual és compost per aquell saldo pressupostari que és fruit d'haver liquidat uns ingressos pressupostaris de caire finalista que al tancament de l'exercici resten pendents d'aplicació a la finalitat que va motivar la seva percepció.

## 2.5. Contractació pública

De la revisió que s'ha dut a terme relativa a la licitació i execució dels contractes administratius s'han observat els següents incompliments:

### *Registre de contractes*

Tot i que el Comú disposa d'un registre de contractes i aquest contempla informació necessària que faciliti el seu control, tal com està previst en l'article 65 de la LCP, no ha establert els procediments per a fer-lo públic.

### *Acta de recepció dels subministraments*

Els articles 45 i 47 de la LCP reclamen que l'Administració manifesti la seva conformitat als béns i serveis rebuts mitjançant la formalització d'una acta de recepció.

El Comú no té la pràctica de formalitzar el referit document sent substituïda per la signatura d'un responsable en la factura o altre document mercantil.

Es recomana que s'estableixin procediments que donin compliment als requeriments normatius indicats anteriorment regulant, com a mínim, el sentit, abast i responsabilitat que comporta la signatura abans indicada.

#### *Verificació de la legitimació per a contractar*

Pel que respecta als licitadors, l'entitat avalua la legitimitat per a contractar mitjançant l'obtenció d'una declaració genèrica responsable de no trobar-se en cap causa que ho impedeixi. Aquest procediment pot ser considerat poc eficaç pel que es recomana que es requereixi una declaració explícita i responsable dels empresaris conforme no es troben en cap dels supòsits tipificats, a més dels que deriven de l'article 7 de la LCP, els regulats al Capítol primer i quart dels delictes contra la funció pública de la Llei qualificada del codi penal; així com dur a terme consultes en registres públics.

Pel que respecta als integrants de l'òrgan de contractació, s'haurien d'implantar procediments que garanteixin que no es donen els supòsits previstos a l'article 115 del Codi de l'Administració i els relatius als delictes contra la funció pública regulats a la Llei qualificada del codi penal en allò que afecten a la legitimació per a contractar.

#### *Adjudicacions directes sense justificació o justificació no adequada a la LCP*

Els contractes d'assegurances que disposa el Comú són prorrogats tàcitament, any a any, sense que constin procediments que respectin els principis de publicitat i concurrència que han de regir la contractació pública i superant els terminis màxims per quals poden ser contractats. L'import total durant l'exercici ha estat de 369.292 euros.

#### *Contractacions directes no ajustades a la LCP*

El Comú té implantat un procediment, regulat a la seva ordinació pressupostària, pel que els contractes d'import inferior a 30.000 euros s'adjudiquen de forma directa prèvia consulta de preus a diferents empreses.

Aquest procediment no respecta les limitacions de la LCP pel que fa els contractes de subministraments i els contractes de serveis. Així, per raó de quantia, l'article 46.2 de la LCP limita la contractació directa als subministraments menors a imports inferiors a 7.500 euros i l'article 54.3 de la LCP als serveis i assistències tècniques d'import inferior a 12.000 euros.

En concret, de la mostra efectuada, s'ha detectat el següent: Treballs de connexió d'aigua potable d'Andorra la Vella a l'Hospital Nostra Senyora de Meritxell per import de 29.557 euros.

## **2.6. Sostenibilitat de les finances públiques i estabilitat pressupostària i fiscal**

Els objectius de sostenibilitat financera, estabilitat pressupostària i fiscal per a l'exercici 2021 foren publicats al Butlletí Oficial del Principat d'Andorra núm. 115/2020 de data 30 de setembre de 2020. Els corresponents al Comú d'Andorra la Vella, perquè aquest els consideri en l'elaboració i seguiment del marc pressupostari, eren:

- En relació a l'objectiu d'endeutament, el 90,0% de la mitja dels ingressos totals liquidats en els pressupostos corresponents als tres anys naturals immediatament anteriors, calculat d'acord amb l'establert en la Llei de les finances comunals.
- En relació a l'objectiu de despesa permesa, 84.000.000 d'euros.
- En relació a l'objectiu de la despesa corrent o de funcionament, una taxa de creixement del 12,0%.

El Tribunal de Comptes, el 10 de desembre de 2020, va informar favorablement del marc pressupostari general indicat anteriorment.

D'acord amb el capítol tercer de la LSEPF, el Comú d'Andorra la Vella, en la sessió del Consell de Comú del 17 de desembre de 2020, va aprovar la revisió del marc pressupostari del Comú d'Andorra la Vella per al mandat 2020-2023.

Segons l'apartat 2.3.12 d'aquest informe, l'endeutament del Comú d'acord a l'article 12 de la LSEPF és del 55,92%, tenint en compte els imports formalitzats, inferior a l'objectiu publicat, i inferior al límit del 200% establert en l'apartat 12.6 de la mateixa Llei.

Pel que fa a la despesa màxima permesa, establerta en l'article 15.3 de la LSEPF, l'import liquidat ha estat de 43.488.862 euros, inferior a l'objectiu publicat i inferior al límit.

El Comú ha liquidat una despesa corrent o de funcionament, d'acord a l'article 16 de la LSEPF, del 21,7%, superior a l'objectiu publicat, sense trobar-se, al ser l'endeutament inferior al 180%, subjecta a la limitació establerta en l'apartat 16.3 de la mateixa Llei.

De la revisió de l'àrea es posen de manifest les incidències següents:

### *Avaluació del principi d'eficiència en la gestió dels recursos públics*

La LSEPF determina l'eficiència com un dels principis bàsics que ha de regir la gestió dels recursos públics.

Per avaluar el grau d'acompliment d'aquest principi, la Llei preveu que l'administració pública es doti d'un instrument de control, en forma d'auditoria sobre la gestió econòmica realitzada en cadascun dels mandats polítics, preveient que els requisits i continguts de la mateixa es fixin de forma reglamentària.

No obstant l'anterior el Tribunal no ha rebut les referides auditories a la conclusió del mandat polític 2016-2019 del Comú, contravenint l'article 8.4 de la LSEPF.

## **2.7. Altres aspectes a destacar**

Així mateix, de la revisió efectuada s'han observat els següents aspectes a mencionar:

### *Economicitat i eficiència de la despesa pública*

L'article 84 de la LFC estableix com a finalitats de la gestió de la despesa comunal, a més de les preteses en les actuacions que s'impulsen pels òrgans de govern, els objectius d'economicitat i eficiència establint per a la seva supervisió i mesura els controls pressupostaris de legalitat, oportunitat econòmica, control financer, control d'eficàcia i control polític.

En relació als mecanismes de mesura i control dels principis d'economicitat i eficiència indicats, així com aquells que se'n deriven del pressupost aprovat pel Consell del Comú es formulen les següents observacions:

- El Comú no disposa d'eines d'informació i seguiment centralitzades relacionades amb la planificació, execució i avaluació de les inversions.
- No consta que s'analitzi l'adequació del finançament a la inversió que es projecta.
- No s'observen ordres o disposicions que s'hagin dictat com a mesura correctiva que derivi directament de desviacions de costos i de terminis que s'hagin produït.
- No es disposa d'un sistema eficaç de comptabilitat de costos dels serveis i activitat que es presten que aportin informació suficient per a la presa de decisions en relació als objectius d'economia i eficiència.
- No existeix un sistema d'indicadors definits per tal d'efectuar el control d'eficàcia.

### *Intervenció formal i material del pagament*

L'article 85.2b) de la Llei de les finances comunals estableix que l'exercici de la funció interventora comprèn entre d'altres "la intervenció formal i material del pagament". Tot i que l'interventor inclou la signatura en els pagaments materials, el procediment no respecta íntegrament el principi de mancomunació que es deriva de la LFC.

### *Polítiques i pràctiques mediambientals*

Les polítiques que duen a terme les administracions públiques poden tenir impacte en el medi ambient el qual, als efectes de l'abast de la fiscalització del Tribunal, pot comportar la necessitat d'introduir en els comptes que es reten, costos, passius o provisions per atendre a les contingències derivades de les seves actuacions o poden comportar la desvalorització de béns i altres actius de l'entitat.

Igualment, en el marc de l'avaluació del compliment de les normes que li són d'aplicació, pertoca al Tribunal conèixer i analitzar les iniciatives per a prevenir, minorar o pal·liar els efectes mediambientals de les seves activitats.

En aquest sentit, el Comú, atenent a les competències legalment atribuïdes que gestiona, desenvolupa activitats que poden tenir efectes rellevants sobre el medi ambient.

De la informació analitzada s'ha observat l'existència de compromisos, plans, programes, i recursos destinats a atendre objectius de caire mediambiental.

Igualment, si bé no és objecte d'aquests treballs avaluar-ne la seva eficàcia, s'han observat actuacions en diversos camps dels quals en destaca:

- Sistema parroquial de recollida selectiva i reciclatge de residus.
- Sistema de tractament d'aigües residuals de la parròquia.
- Tractament d'aqüífers i aigua potable.
- Actuacions per la reducció del consum energètic i d'aigua a la parròquia i la promoció de les energies renovables.
- Mecanismes de protecció de boscos, camins, fauna, flora, parcs i jardins.
- Promoció, formació i actes per la divulgació del medi ambient.

## 2.8. Evolució de les magnituds i ratis principals

Es presenta a continuació l'evolució de les magnituds i ratis principals de la gestió econòmicofinancera de l'entitat:

### Resum pressupost inicial d'ingressos

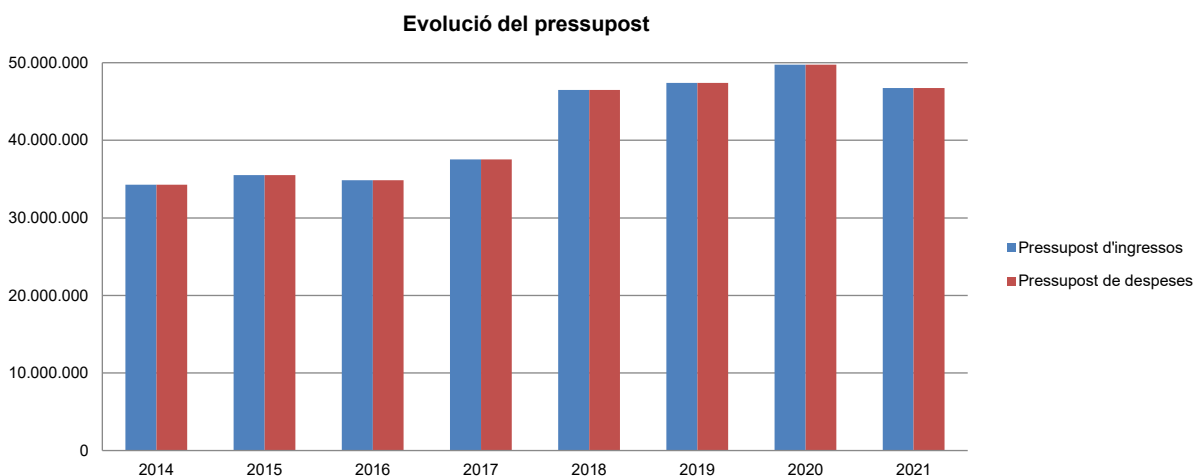
Pressupost d'ingressos	Pressupost 2014	Pressupost 2015	Pressupost 2016	Pressupost 2017	Pressupost 2018	Pressupost 2019	Pressupost 2020	Pressupost 2021
1. Impostos directes	10.210.702	10.612.000	10.716.106	10.981.000	11.349.250	12.320.000	13.930.000	14.285.000
2. Impostos indirectes	700.000	985.000	938.205	985.000	1.500.000	1.250.000	1.250.000	900.000
3. Taxes i altres ingressos	11.599.442	12.062.872	12.264.738	14.672.176	15.838.292	15.603.596	20.217.353	17.349.221
4. Transferències corrents	2.449.031	2.536.546	3.036.264	3.005.795	2.584.662	2.541.056	2.753.569	2.577.131
5. Ingressos patrimonials	691.880	307.945	354.701	341.795	365.542	428.751	354.789	254.494
<b>Ingressos corrents</b>	<b>25.651.055</b>	<b>26.504.363</b>	<b>27.310.014</b>	<b>29.985.766</b>	<b>31.637.746</b>	<b>32.143.403</b>	<b>38.505.711</b>	<b>35.365.846</b>
6. Alienació d'inversions	-	-	-	-	-	-	-	-
7. Transferències de capital	7.722.794	8.072.724	7.539.915	7.539.915	7.993.231	8.595.330	8.454.277	7.742.523
9. Passius financers	913.978	929.372	-	-	6.874.890	6.637.392	2.787.150	3.628.807
<b>Ingressos de capital</b>	<b>8.636.772</b>	<b>9.002.096</b>	<b>7.539.915</b>	<b>7.539.915</b>	<b>14.868.121</b>	<b>15.232.722</b>	<b>11.241.428</b>	<b>11.371.329</b>
<b>Total ingressos</b>	<b>34.287.827</b>	<b>35.506.459</b>	<b>34.849.929</b>	<b>37.525.681</b>	<b>46.505.867</b>	<b>47.376.125</b>	<b>49.747.139</b>	<b>46.737.175</b>

Font: Elaboració pròpia a partir d'informació del Comú  
(Imports en euros)

### Resum pressupost inicial de despeses

Pressupost de despeses	Pressupost 2014	Pressupost 2015	Pressupost 2016	Pressupost 2017	Pressupost 2018	Pressupost 2019	Pressupost 2020	Pressupost 2021
1. Despeses de personal	16.084.044	16.084.366	15.151.645	15.366.231	14.818.772	15.538.501	15.894.028	16.158.579
2. Consum de béns corrents i serveis	9.676.076	9.460.868	10.213.705	10.980.747	12.433.807	13.173.116	14.101.742	14.443.401
3. Despeses financeres	856.000	855.000	636.825	540.000	510.000	586.000	532.100	502.725
4. Transferències corrents	1.408.208	1.392.220	1.215.097	1.286.713	1.435.166	1.555.672	1.565.673	1.729.623
<b>Despeses corrents</b>	<b>28.024.328</b>	<b>27.792.454</b>	<b>27.217.272</b>	<b>28.173.691</b>	<b>29.197.745</b>	<b>30.853.289</b>	<b>32.093.544</b>	<b>32.834.328</b>
6. Inversions reals	3.298.499	4.749.005	4.635.804	6.436.990	14.383.122	13.122.836	14.361.595	10.591.847
8. Actius financers	-	-	31.853	-	-	-	-	-
9. Passius financers	2.965.000	2.965.000	2.965.000	2.915.000	2.925.000	3.400.000	3.292.000	3.311.000
<b>Despeses de capital</b>	<b>6.263.499</b>	<b>7.714.005</b>	<b>7.632.657</b>	<b>9.351.990</b>	<b>17.308.122</b>	<b>16.522.836</b>	<b>17.653.595</b>	<b>13.902.847</b>
<b>Total despeses</b>	<b>34.287.827</b>	<b>35.506.459</b>	<b>34.849.929</b>	<b>37.525.681</b>	<b>46.505.867</b>	<b>47.376.125</b>	<b>49.747.139</b>	<b>46.737.175</b>

Font: Elaboració pròpia a partir d'informació del Comú  
(Imports en euros)



Font: Elaboració pròpia a partir d'informació del Comú  
(Imports en euros)

### Resum de la liquidació del pressupost d'ingressos

Pressupost d'ingressos	Liquidat 2014	Liquidat 2015	Liquidat 2016	Liquidat 2017	Liquidat 2018	Liquidat 2019	Liquidat 2020	Liquidat 2021
1. Impostos directes	10.442.642	10.411.620	11.079.198	11.281.539	12.321.233	16.319.292	13.492.303	16.872.124
2. Impostos indirectes	1.717.485	391.151	1.313.270	1.344.047	1.330.418	1.409.813	937.938	1.526.052
3. Taxes i altres ingressos	12.375.040	12.041.263	14.302.366	15.692.078	17.299.771	19.094.941	20.142.033	17.004.261
4. Transferències corrents	2.470.533	2.542.953	3.063.026	3.038.267	2.547.975	2.610.119	2.871.198	2.703.867
5. Ingressos patrimonials	636.180	317.644	354.670	361.225	398.434	371.260	256.481	254.309
<b>Ingressos corrents</b>	<b>27.641.880</b>	<b>25.704.631</b>	<b>30.112.530</b>	<b>31.717.156</b>	<b>33.897.831</b>	<b>39.805.425</b>	<b>37.699.953</b>	<b>38.360.612</b>
6. Alienació d'inversions	-	-	-	-	47.911	-	-	-
7. Transferències de capital	7.759.770	8.036.401	7.795.896	7.394.980	9.412.314	8.561.883	8.600.676	8.028.417
9. Passius financers	-	-	-	-	5.000.000	-	-	-
<b>Ingressos de capital</b>	<b>7.759.770</b>	<b>8.036.401</b>	<b>7.795.896</b>	<b>7.394.980</b>	<b>14.460.225</b>	<b>8.561.883</b>	<b>8.600.676</b>	<b>8.028.417</b>
<b>Total ingressos</b>	<b>35.401.650</b>	<b>33.741.032</b>	<b>37.908.426</b>	<b>39.112.136</b>	<b>48.358.056</b>	<b>48.367.308</b>	<b>46.300.630</b>	<b>46.389.029</b>

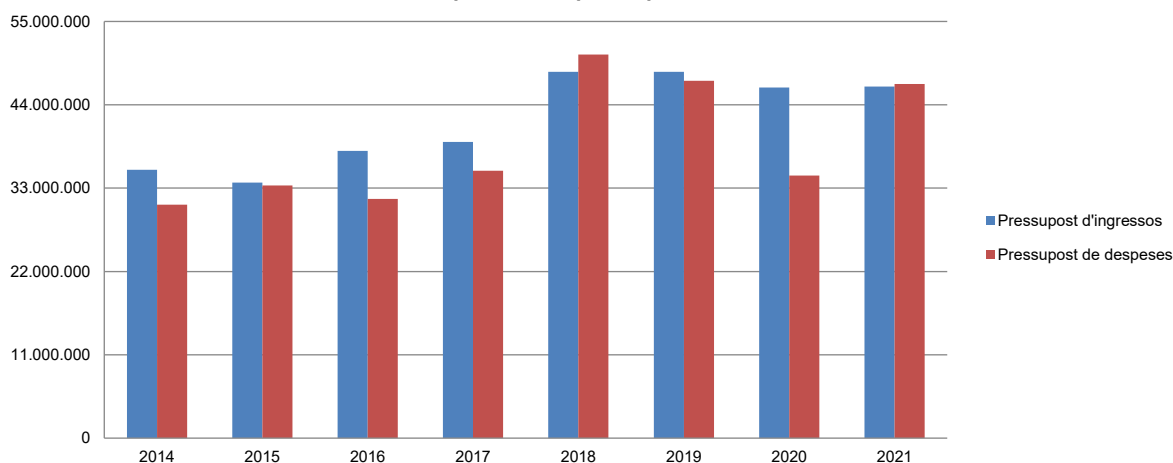
Font: Elaboració pròpia a partir d'informació del Comú  
(Imports en euros)

## Resum de la liquidació del pressupost de despeses

Pressupost de despeses	Liquidat 2014	Liquidat 2015	Liquidat 2016	Liquidat 2017	Liquidat 2018	Liquidat 2019	Liquidat 2020	Liquidat 2021
1. Despeses de personal	14.702.618	14.866.647	14.483.271	14.317.877	14.922.709	16.180.488	15.338.494	15.947.934
2. Consum de béns corrents i serveis	8.990.387	8.901.195	10.084.366	11.571.610	12.100.858	12.784.049	10.605.816	13.456.229
3. Despeses financeres	643.387	535.629	375.481	271.933	241.426	320.256	271.191	248.363
4. Transferències corrents	1.362.960	1.359.023	1.242.830	1.344.073	1.301.397	1.467.955	1.216.396	3.650.291
<b>Despeses corrents</b>	<b>25.699.352</b>	<b>25.662.494</b>	<b>26.185.948</b>	<b>27.505.493</b>	<b>28.566.390</b>	<b>30.752.748</b>	<b>27.431.897</b>	<b>33.302.817</b>
6. Inversions reals	2.391.701	4.905.563	2.533.828	4.896.018	19.159.010	13.108.412	3.957.012	10.186.045
7. Transferències de capital	-	-	-	-	-	-	33.952	-
9. Passius financers	2.735.108	2.796.514	2.848.460	2.899.816	2.928.980	3.312.611	3.220.485	3.252.803
<b>Despeses de capital</b>	<b>5.126.809</b>	<b>7.702.077</b>	<b>5.382.288</b>	<b>7.795.834</b>	<b>22.087.990</b>	<b>16.421.023</b>	<b>7.211.449</b>	<b>13.438.849</b>
<b>Total despeses</b>	<b>30.826.161</b>	<b>33.364.571</b>	<b>31.568.236</b>	<b>35.301.327</b>	<b>50.654.380</b>	<b>47.173.771</b>	<b>34.643.346</b>	<b>46.741.665</b>

Font: Elaboració pròpia a partir d'informació del Comú  
(Imports en euros)

### Evolució liquidació del pressupost



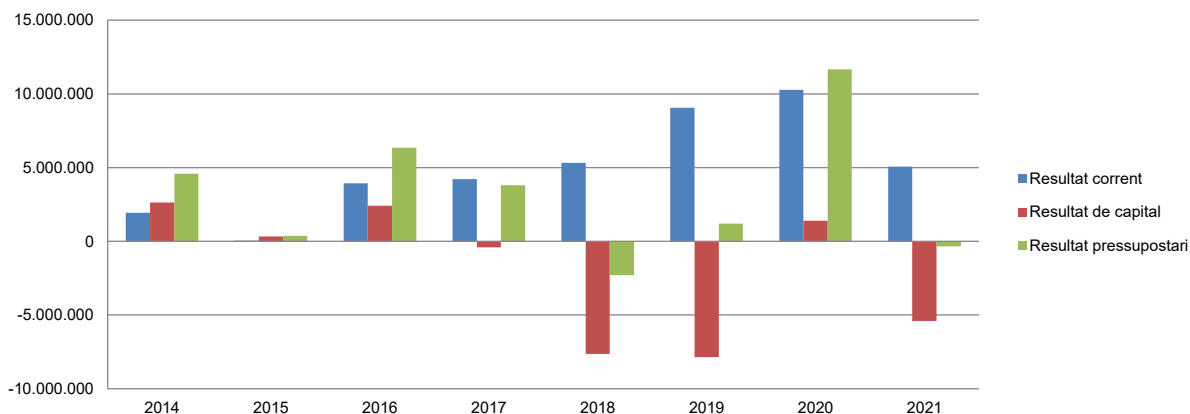
Font: Elaboració pròpia a partir d'informació del Comú  
(Imports en euros)

## Resultat pressupostari

Descripció	2014	2015	2016	2017	2018	2019	2020	2021
Ingressos corrents	27.641.880	25.704.631	30.112.530	31.717.156	33.897.831	39.805.425	37.699.953	38.360.612
Despeses corrents	25.699.352	25.662.494	26.185.948	27.505.493	28.566.390	30.752.748	27.431.897	33.302.817
<b>Resultat corrent</b>	<b>1.942.528</b>	<b>42.137</b>	<b>3.926.582</b>	<b>4.211.663</b>	<b>5.331.441</b>	<b>9.052.677</b>	<b>10.268.057</b>	<b>5.057.795</b>
Ingressos de capital	7.759.770	8.036.401	7.795.896	7.394.980	14.460.225	8.561.883	8.600.676	8.028.417
Despeses de capital	5.126.809	7.702.077	5.382.288	7.795.834	22.087.990	16.421.023	7.211.449	13.438.849
<b>Resultat de capital</b>	<b>2.632.961</b>	<b>334.324</b>	<b>2.413.608</b>	<b>-400.854</b>	<b>-7.627.765</b>	<b>-7.859.140</b>	<b>1.389.227</b>	<b>-5.410.431</b>
<b>Resultat pressupostari</b>	<b>4.575.489</b>	<b>376.461</b>	<b>6.340.190</b>	<b>3.810.809</b>	<b>-2.296.324</b>	<b>1.193.537</b>	<b>11.657.284</b>	<b>-352.636</b>

Font: Elaboració pròpia a partir d'informació del Comú  
(Imports en euros)

### Resultat pressupostari

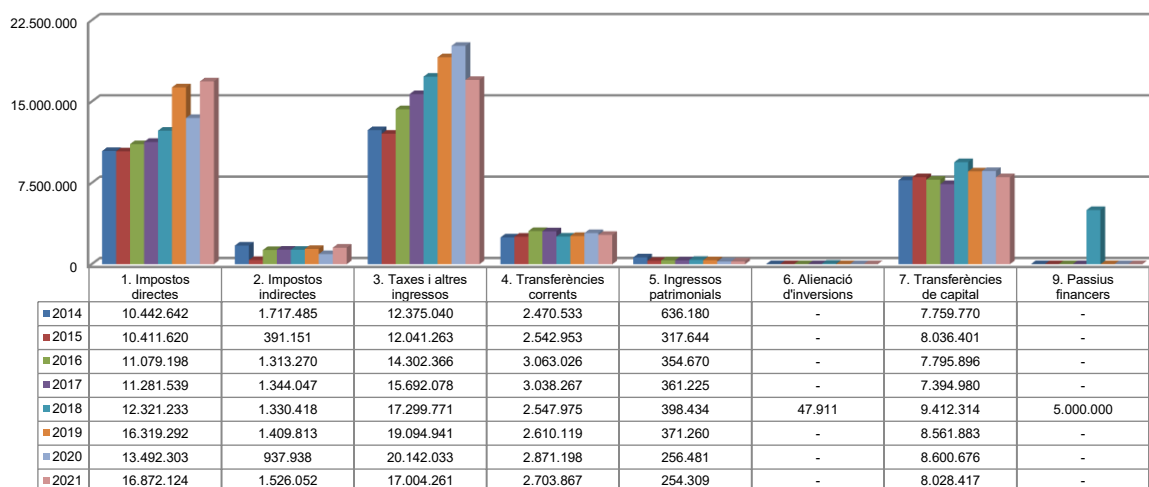


Font: Elaboració pròpia a partir d'informació del Comú  
(Imports en euros)



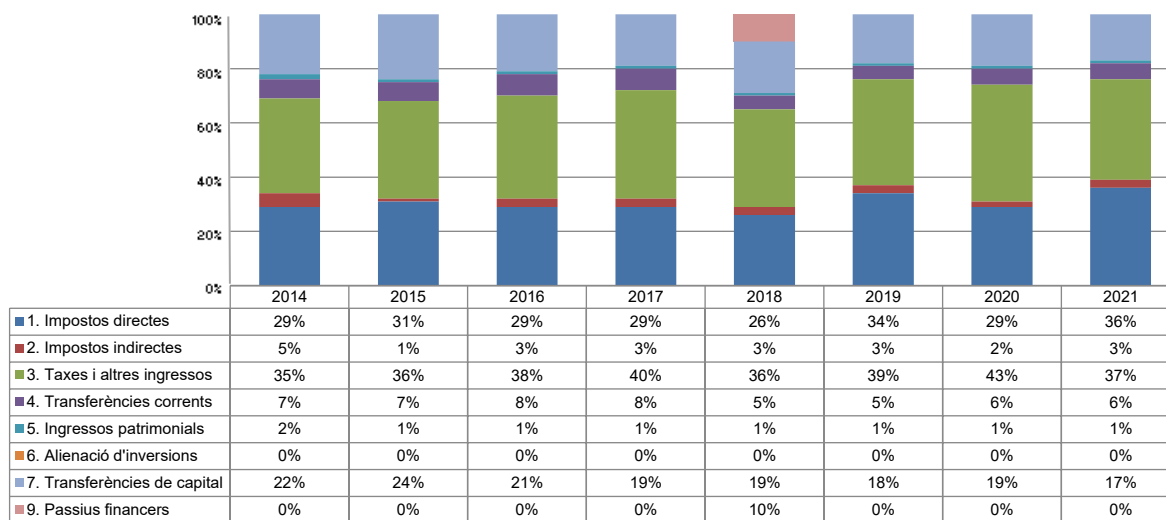
La distribució de les liquidacions d'ingressos i despeses dels darrers exercicis es representa gràficament en els quadres següents:

#### Liquidació pressupost ingressos valor absolut



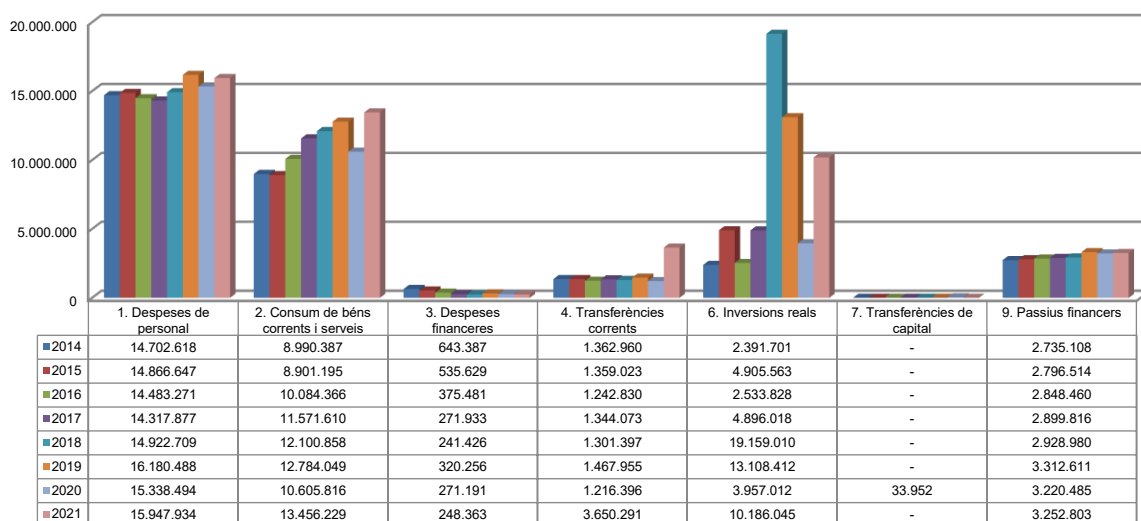
Font: Elaboració pròpia a partir d'informació del Comú  
(Imports en euros)

#### Liquidació pressupost ingressos valor relatiu



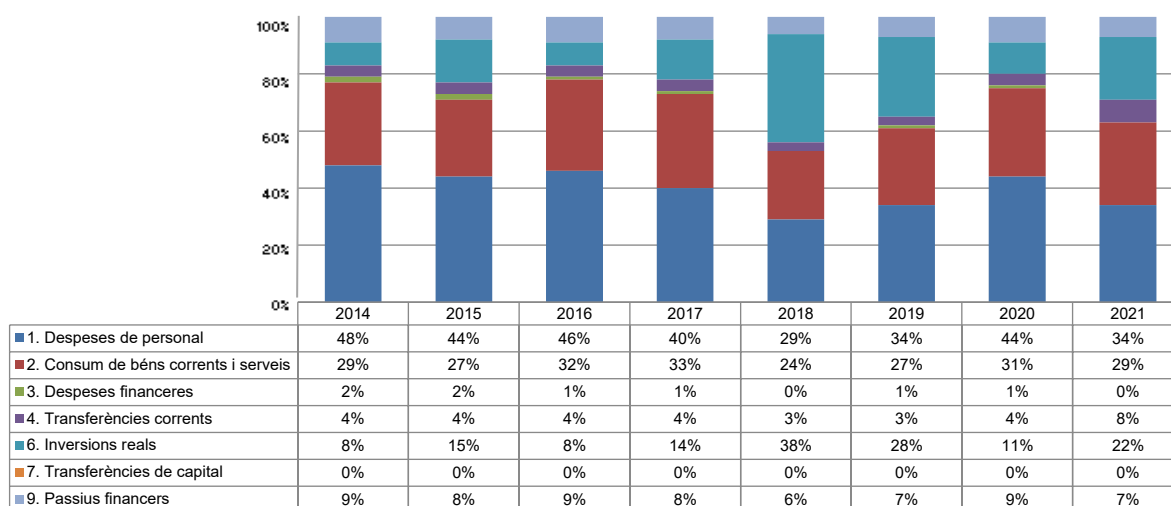
Font: Elaboració pròpia a partir d'informació del Comú

### Liquidació pressupost despeses valor absolut



Font: Elaboració pròpia a partir d'informació del Comú  
(Imports en euros)

### Liquidació pressupost despeses valor relatiu



Font: Elaboració pròpia a partir d'informació del Comú

## Resultat pressupostari i romanent de tresoreria

Es presenta a continuació l'evolució del resultat pressupostari:

Descripció	2014	2015	2016	2017	2018	2019	2020	2021
Total ingressos liquidats	35.401.650	33.741.032	37.908.426	39.112.136	48.358.056	48.367.308	46.300.630	46.389.029
Total despeses liquidades	30.826.161	33.364.571	31.568.236	35.301.327	50.654.380	47.173.771	34.643.346	46.741.665
<b>Resultat pressupostari</b>	<b>4.575.489</b>	<b>376.461</b>	<b>6.340.190</b>	<b>3.810.809</b>	<b>-2.296.324</b>	<b>1.193.537</b>	<b>11.657.284</b>	<b>-352.636</b>

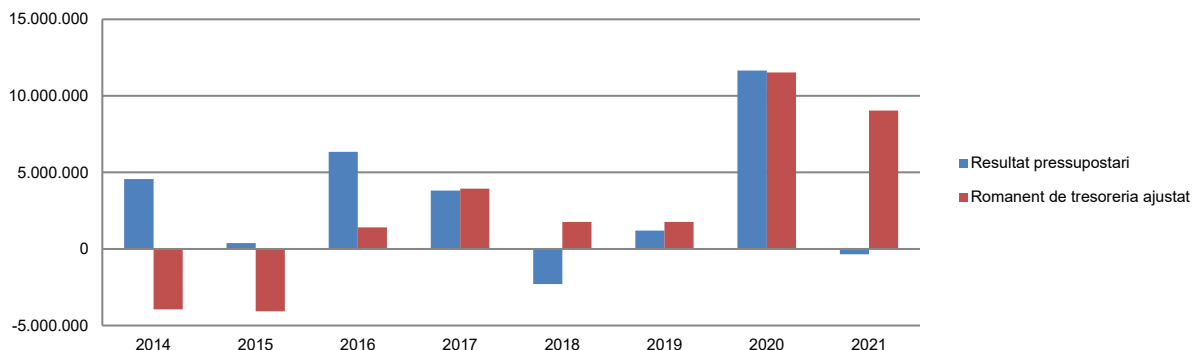
Font: Elaboració pròpia a partir d'informació del Comú  
(Imports en euros)

La variació i evolució del romanent de tresoreria considerant, en cas que n'hi hagi, aquelles incidències més significatives detectades i indicades en els corresponents informes de fiscalització presenta el següent detall:

Descripció	RT Ajustat 2014	RT Ajustat 2015	RT Ajustat 2016	RT Ajustat 2017	RT Ajustat 2018	RT Ajustat 2019	RT Ajustat 2020	RT Ajustat 2021
1. (+) Drets pendents de cobrament	2.419.105	1.774.538	2.597.707	2.039.008	4.390.661	5.100.339	4.819.467	6.780.033
2. (-) Obligacions pendents de pagament	-7.281.360	-7.370.849	-5.295.660	-4.886.354	-6.301.771	-5.943.495	-3.358.090	-5.586.527
3. (+) Fons líquids	924.301	1.524.450	4.115.973	6.791.980	3.675.798	2.616.976	10.058.470	7.839.861
<b>Romanent de tresoreria total (1-2+3)</b>	<b>-3.937.954</b>	<b>-4.071.861</b>	<b>1.418.020</b>	<b>3.944.634</b>	<b>1.764.688</b>	<b>1.773.820</b>	<b>11.519.848</b>	<b>9.033.367</b>
I. Romanent de tresoreria afectat	28.192.179	1.784.264	2.190.303	-	-	-	3.984.550	-
II. Romanent de tresoreria no afectat	-32.130.133	-5.856.125	-772.283	3.944.634	1.764.688	1.773.820	7.535.298	9.033.367
<b>Romanent de tresoreria total (1-2+3)=(I+II)</b>	<b>-3.937.954</b>	<b>-4.071.861</b>	<b>1.418.020</b>	<b>3.944.634</b>	<b>1.764.688</b>	<b>1.773.820</b>	<b>11.519.848</b>	<b>9.033.367</b>

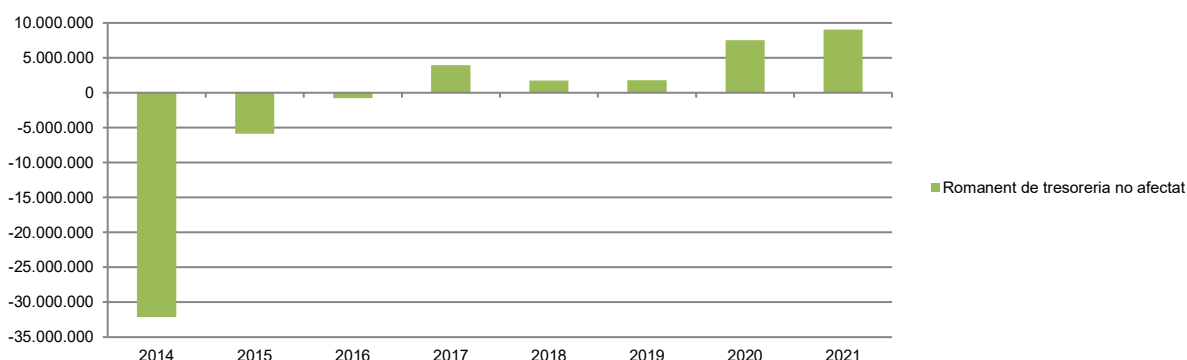
Font: Elaboració pròpia a partir d'informació del Comú  
(Imports en euros)

**Evolució resultat pressupostari i romanent de tresoreria**



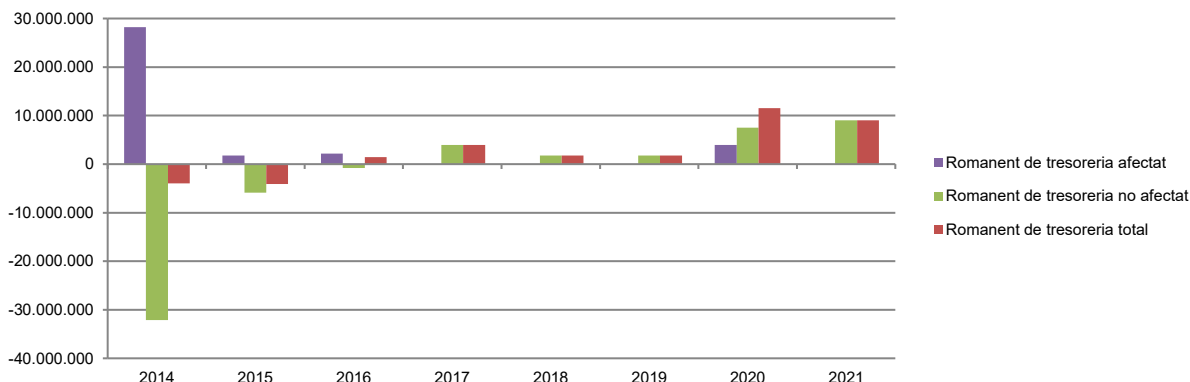
Font: Elaboració pròpia a partir d'informació del Comú  
(Imports en euros)

**Evolució romanent de tresoreria no afectat**



Font: Elaboració pròpia a partir d'informació del Comú  
(Imports en euros)

**Evolució detallada romanent de tresoreria**

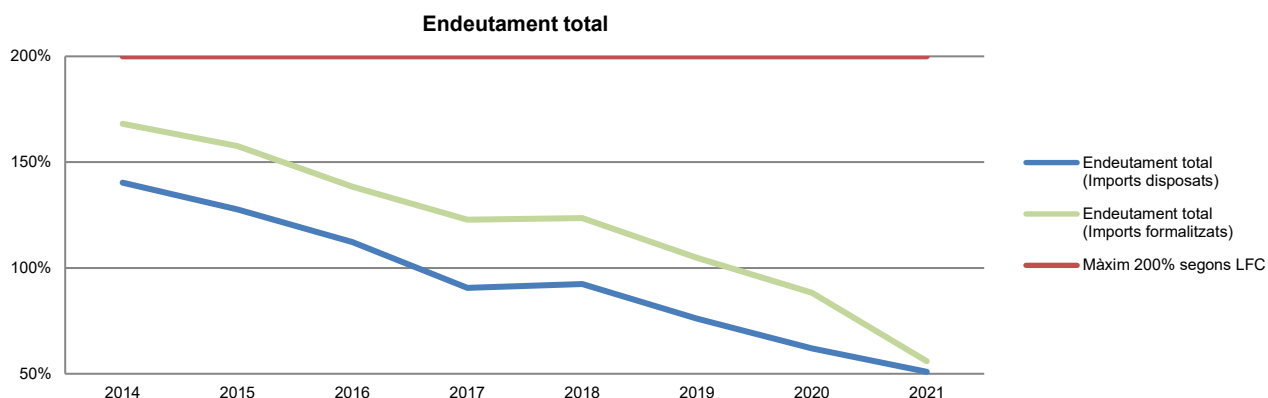


Font: Elaboració pròpia a partir d'informació del Comú  
(Imports en euros)

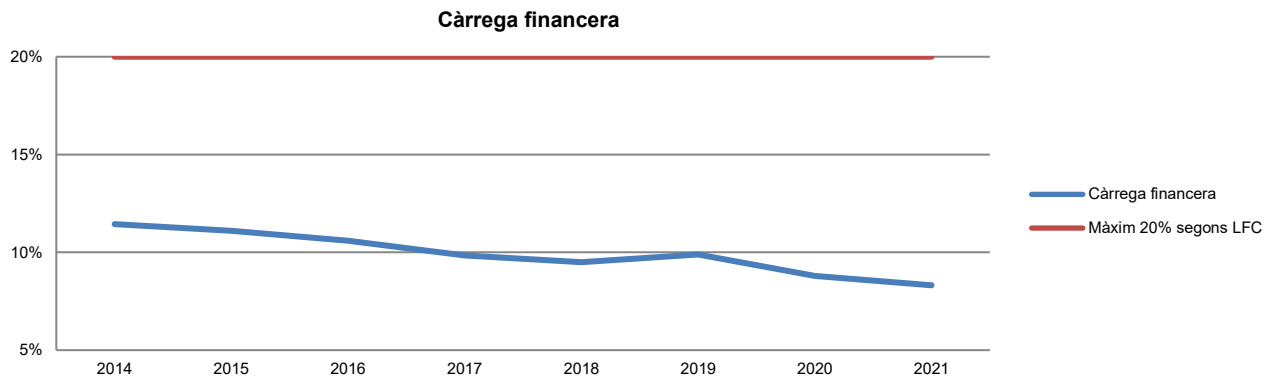
## Quadre d'endeutament

	2014	2015	2016	2017	2018	2019	2020	2021
<b>Total base de càlcul</b>	<b>32.887.810</b>	<b>33.363.963</b>	<b>34.033.956</b>	<b>35.736.786</b>	<b>36.947.853</b>	<b>40.110.236</b>	<b>43.596.530</b>	<b>45.992.695</b>
Endeutament bancari del Comú	36.308.194	33.014.255	28.926.580	23.409.920	25.480.940	22.168.329	18.947.844	15.695.041
Endeutament entitats participades	9.838.739	9.562.426	9.271.744	8.972.229	8.666.435	8.359.017	8.048.617	7.726.851
<b>Endeutament total</b>	<b>46.146.933</b>	<b>42.576.681</b>	<b>38.198.324</b>	<b>32.382.149</b>	<b>34.147.375</b>	<b>30.527.346</b>	<b>26.996.461</b>	<b>23.421.892</b>
% sobre base de càlcul. Màxim 200%	140,32%	127,61%	112,24%	90,61%	92,42%	76,11%	61,92%	50,93%
Càrrega financera del Comú	3.343.961	3.297.987	3.216.068	3.130.131	3.126.963	3.585.879	3.453.641	3.454.484
Càrrega financera entitats participades	418.892	405.339	391.274	384.172	379.751	380.881	380.591	370.591
<b>Càrrega financera total</b>	<b>3.762.853</b>	<b>3.703.326</b>	<b>3.607.342</b>	<b>3.514.303</b>	<b>3.506.714</b>	<b>3.966.760</b>	<b>3.834.232</b>	<b>3.825.075</b>
% sobre base de càlcul. Màxim 20%	11,44%	11,10%	10,60%	9,83%	9,49%	9,89%	8,79%	8,32%
Endeutament a curt termini del Comú	4.353.685	3.496.673	2.616.844	-	-	-	-	-
Endeutament a curt termini entitats participades	-	-	-	-	-	-	-	-
<b>Endeutament a curt termini</b>	<b>4.353.685</b>	<b>3.496.673</b>	<b>2.616.844</b>	<b>-</b>	<b>-</b>	<b>-</b>	<b>-</b>	<b>-</b>
% sobre base de càlcul. Màxim 40%	13,24%	10,48%	7,69%	-	-	-	-	-

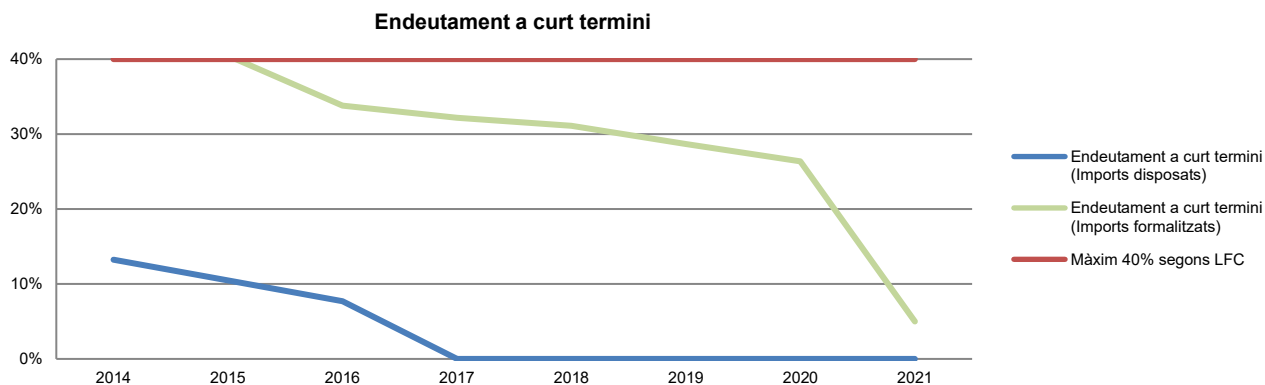
Font: Elaboració pròpia a partir d'informació del Comú  
(Imports en euros)



Font: Elaboració pròpia a partir d'informació del Comú



Font: Elaboració pròpia a partir d'informació del Comú



Font: Elaboració pròpia a partir d'informació del Comú

## Indicadors i ratis

Indicadors pressupostaris		Exercici 2017	Exercici 2018	Exercici 2019	Exercici 2020	Exercici 2021
<b>Grau de modificacions del pressupost</b> (La proximitat al 0% mostra una menor necessitat de modificar les previsions inicials estimades)	= $\frac{\text{Modificacions del pressupost}}{\text{Previsions inicials}}$	19,5%	23,1%	13,1%	6,5%	29,1%
<b>Grau de liquidació de drets</b> (Mostra el grau de realització dels ingressos previstos. La proximitat al 100% indica una bona previsió d'ingressos)	= $\frac{\text{Drets liquidats}}{\text{Previsions definitives d'ingressos - Incorporació del romanent de tresoreria}}$	104,0%	101,3%	101,7%	93,0%	99,0%
<b>Grau de liquidació d'obligacions</b> (Mostra el grau de realització de les despeses previstes. No hauria d'excedir el 100%)	= $\frac{\text{Obligacions liquidades}}{\text{Previsions definitives de despeses}}$	78,7%	88,5%	88,0%	65,4%	77,5%
<b>% que representen les despeses de personal</b> (% que representen les despeses de personal sobre el total de despeses de l'exercici. Caldria considerar que un valor superior al 40% podria ser indicatiu d'una possible estructura de personal sobredimensionada)	= $\frac{\text{Obligacions liquidades capítol 1}}{\text{Obligacions liquidades totals}}$	40,6%	29,5%	34,3%	44,3%	34,1%
<b>% que representen les despeses corrents</b> (% que representen les despeses en béns corrents i serveis de titularitat de l'entitat sobre el total de despeses de l'exercici)	= $\frac{\text{Obligacions liquidades capítol 2}}{\text{Obligacions liquidades totals}}$	32,8%	23,9%	27,1%	30,6%	28,8%
<b>% que representen les despeses per transferències corrents</b>	= $\frac{\text{Obligacions liquidades capítol 4}}{\text{Obligacions liquidades totals}}$	3,8%	2,6%	3,1%	3,5%	7,8%
<b>Esforç inversor</b> (% de despeses que corresponen a la realització d'inversions en l'exercici. La realització d'inversions es troba relacionada amb l'adquisició, ampliació, conservació o millora de les infraestructures i béns de capital)	= $\frac{\text{Obligacions liquidades capítol 6}}{\text{Obligacions liquidades totals}}$	13,9%	37,8%	27,8%	11,4%	21,8%
<b>Estalvi brut</b> (El seu valor ha de ser positiu. Capacitat dels ingressos corrents per finançar despeses de capital)	= $\frac{\text{Drets liquidats operacions corrents - Obligacions liquidades operacions corrents}}{\text{Drets liquidats operacions corrents}}$	13,3%	15,7%	22,7%	27,2%	13,2%
<b>Estalvi net</b> (El seu valor ha de ser positiu. Un valor negatiu indica que no es disposa de recursos corrents suficients per finançar l'amortització del deute formalitzat)	= $\frac{\text{Drets liquidats operacions corrents - Obligacions liquidades operacions corrents - Passius financers}}{\text{Drets liquidats operacions corrents}}$	4,1%	7,1%	14,4%	18,7%	4,7%
<b>Autonomia</b> (Capacitat de finançament sense transferències externes. No inclou capítols 4 i 7)	= $\frac{\text{Drets liquidats totals - Transferències}}{\text{Drets liquidats totals}}$	73,3%	75,3%	76,9%	75,2%	76,9%
<b>Autonomia fiscal</b> (Capacitat de finançament amb els tributs liquidats)	= $\frac{\text{Drets liquidats tributs (cap. 1, 2 i 3)}}{\text{Drets liquidats totals}}$	72,4%	64,0%	76,1%	74,7%	76,3%
Ratis per habitants		Exercici 2017	Exercici 2018	Exercici 2019	Exercici 2020	Exercici 2021
<b>Població: nombre d'habitants</b>	Segons departament d'Estadística	22.555	22.880	23.214	23.498	23.868
<b>Ingressos tributaris per habitant</b>	= $\frac{\text{Drets liquidats tributs (cap. 1, 2 i 3)}}{\text{Població}}$	1.255	1.353	1.586	1.471	1.483
<b>Despeses per habitant</b>	= $\frac{\text{Obligacions reconegudes}}{\text{Població}}$	1.565	2.214	2.032	1.474	1.958
<b>Endeutament per habitant</b> (Comú més entitats participades)	= $\frac{\text{Endeutament total}}{\text{Població}}$	1.436	1.492	1.315	1.149	983
<b>Càrrega financera per habitant</b> (Comú més entitats participades)	= $\frac{\text{Despesa financera total}}{\text{Població}}$	14	12	15	13	10
Ratis de liquiditat		Exercici 2017 (*)	Exercici 2018 (*)	Exercici 2019 (*)	Exercici 2020 (*)	Exercici 2021
<b>Fons de maniobra</b> (Hauria de tenir valor positiu)	= $\frac{\text{Actiu corrent - Passiu corrent}}{\text{Passiu corrent}}$	1.130.419	-1.505.360	-1.439.489	8.294.855	5.993.060
<b>Rati de liquiditat</b> (El valor hauria de fluctuar entre el 150% i 200%)	= $\frac{\text{Actiu corrent}}{\text{Passiu corrent}}$	114,4%	84,5%	84,6%	221,6%	167,7%
<b>Rati de tresoreria</b> (Valor pròxim al 100%)	= $\frac{\text{Efectiu i altres actius líquids equivalents}}{\text{Passiu corrent}}$	86,8%	37,8%	28,1%	147,5%	88,6%

(\*) Els estats financers estan basats en el Pla general de comptabilitat pública (PGCP)

Font: Elaboració pròpia a partir d'informació del Comú  
(Imports en euros)

### **3. OBSERVACIONS I RECOMANACIONS**

#### **Relatives a la comptabilitat pública**

- No consta que s'hagi dut a terme el control financer sobre els beneficiaris de subvencions comunals que requereixen els articles 87 i 91 de la LFC. (nota 2.2.9)

### **4. OBSERVACIONS I RECOMANACIONS D'ANYS ANTERIORS**

Les observacions i recomanacions formulades en exercicis anteriors, que deriven de fets que segueixen pendents o de pràctiques que s'han mantingut en aquest exercici, amb les corresponents matisacions o actualitzacions en el cas que n'hi hagi, es recullen a continuació:

#### **Relatives a la comptabilitat pública**

- Les modificacions pressupostàries tramitades pel Comú no han disposat de finançament adequat, provocant un dèficit en les previsions pressupostàries definitives de 1.938.525 euros, fet que és contrari al principi d'equilibri que regula l'article 69.4 de la LFC. (nota 2.1.2)
- Tot i que es fa un seguiment comptable dels cobraments i pagaments corresponents a pressupostos tancats anteriors al que és objecte d'aquesta fiscalització, en la liquidació pressupostària de l'exercici 2021 només hi figuren els cobraments i pagaments efectuats fins a 31 de desembre de 2021 quan, d'acord amb la LFC hauria d'incloure també els cobraments i els pagaments efectuats fins a 31 de gener de 2022 que han estat originats per operacions generades abans del 31 de desembre de 2021. (nota 2.2)

#### **Relatives a la contractació pública**

- El Comú no disposa de mecanismes eficaços per a verificar la legitimitat dels licitadors per a contractar amb l'Administració. Igualment, pels integrants de l'òrgan de contractació, s'haurien d'implantar procediments que garanteixin que no es donen els supòsits previstos a l'article 115 del Codi de l'Administració i els relatius als delictes contra la funció pública regulats a la Llei qualificada del codi penal en allò que afecten a la legitimació per a contractar. (nota 2.5)
- Els contractes d'assegurances del Comú, amb primes pagades per import de 369.292 euros es venen prorrogant tàcitament sense respectar els terminis màxims legals i sense ser sotmesos als principis de publicitat i concurrència que requereix la LCP. (nota 2.5)
- El Comú té implantat un procediment pel qual adjudica directament, prèvia consulta de preus, serveis i subministraments d'import inferior a 30.000 euros, pràctica que és contrària al que disposen els articles 46.2 i 54.3 de la LCP. (nota 2.5)

## **Altres observacions**

- L'entitat satisfà diferents complements de prestacions passives que s'han articulat sense aportació per part dels treballadors, contravenint el que disposa l'article 79.2 de l'Ordinació de la funció pública del Comú. (nota 2.2.7)
- S'han satisfet uns complements salarials anomenats absorbibles els quals no disposen de regulació normativa aplicable, contravenint al regulat a l'article 60 de l'Ordinació comunal de la funció pública i al principi de legalitat que ha de regir l'actuació de l'Administració pública. (nota 2.2.7)
- No s'han rebut les auditories a la conclusió del mandat polític 2016-2019 del Comú, contravenint l'article 8.4 de la LSEPF. (nota 2.6)
- El Comú no disposa, de forma generalitzada, d'eines (indicadors) per conèixer amb suficient detall el cost dels serveis que presten i l'assoliment dels objectius previstos. Es recomana la implantació d'un sistema d'informació economicofinancera de gestió i eficàcia, que permeti la verificació no tant sols dels comptes, sinó també de la gestió i del compliment dels objectius, i permeti informar i avaluar els programes d'actuació relacionats amb els serveis que es prestin als ciutadans. (nota 2.7)

## **5. CONCLUSIONS**

De les verificacions efectuades d'acord amb procediments d'auditoria es desprèn que, excepte per les conseqüències que es deriven de les observacions contingudes en els apartats 3 i 4, els comptes anuals sotmesos a fiscalització expressen, en tots els aspectes significatius, la imatge fidel del patrimoni i de la situació financera del Comú d'Andorra la Vella a 31 de desembre de 2021, dels resultats de les seves operacions i dels recursos obtinguts i aplicats, i de l'execució del pressupost d'ingressos i despeses corresponents a l'exercici anual acabat en la mateixa data i contenen, juntament amb la memòria que els acompanya, la informació necessària i suficient per a la seva interpretació i comprensió adequada, de conformitat amb els principis i normes comptables generalment acceptats recollits a la LGFP, la LFC i a les NICSP.

També es desprèn que, excepte pels aspectes descrits en el cos de l'informe, el Comú ha complert de forma raonable amb la legislació bàsica relativa a l'administració i control dels fons públics que li és aplicable per l'exercici anual acabat el 31 de desembre de 2021.

## 6. ESTATS CONSOLIDATS DEL COMÚ D'ANDORRA LA VELLA I ENTITATS DEPENDENTS

Es transcriuen a continuació la liquidació pressupostària consolidada, la conciliació entre el resultat pressupostari i resultat comptable de l'exercici tancat a 31 de desembre de 2021, el romanent de tresoreria consolidat a 31 de desembre de 2021, el compte de tresoreria consolidat a 31 de desembre de 2021, el compte d'endeutament consolidat a 31 de desembre de 2021, l'estat de situació financera consolidat a 31 de desembre de 2021, l'estat de rendiment financer consolidat de l'exercici acabat a 31 de desembre de 2021, l'estat de canvis en els actius nets/patrimoni consolidat per a l'exercici acabat a 31 de desembre de 2021, i l'estat de fluxos d'efectiu consolidat a 31 de desembre de 2021, tramesos pel Comú d'Andorra la Vella al Tribunal de Comptes. Sobre aquests no s'han realitzat treballs complementaris de fiscalització, al no ser objecte de l'abast dels treballs realitzats; adjuntant-se merament a títol informatiu.

El Comú informa que les entitats dependents consolidades pel mètode d'integració global s'enumeren en la següent taula:

Societat participada	Sector	Percentatge participació	Firma d'auditoria
JOVIAL, SLU	Gestió habitatges socials	100%	No auditada

Font: Comú d'Andorra la Vella

Nota: En data 5 de juliol de 2022, el Comú va lliurar l'informe d'auditoria conjuntament amb els comptes anuals tancats a 31 de desembre de 2021 de la societat pública comunal JOVES I VIVENDA ALTERNATIVA, SLU (JOVIAL, SLU), que constaven de: balanç abreujat, compte de pèrdues i guanys abreujat, i la memòria abreujada.



**Comú d'Andorra la Vella i entitats dependents**  
**Liquidació pressupostària consolidada**  
 (Imports en euros)

**LIQUIDACIÓ PRESSUPOSTÀRIA CONSOLIDADA**

**Liquidació del pressupost d'ingressos**  
**Classificació econòmica**

Euros

Capítol	Pressupost inicial	Final	Liquidat exercici	Diferència pressupost final i realitzat	Liquidat exercici anterior	Variació liquidat exercicis	% Variació liquidat exercicis	Cobrat
1 Impostos directes	14.285.000,00	14.285.000,00	16.854.098,52	-2.569.098,52	13.492.303,32	3.361.795,20	24,92%	12.920.652,48
2 Impostos indirectes	900.000,00	900.000,00	1.526.052,11	-626.052,11	937.938,30	588.113,81	62,70%	908.054,37
3 Taxes i altres ingressos	17.339.937,61	17.363.861,05	16.991.449,35	372.411,70	20.142.134,50	-3.150.685,15	-15,64%	13.908.362,06
4 Transferències corrents	2.577.130,67	2.577.130,67	2.703.866,83	-126.736,16	2.871.197,57	-137.330,74	-5,83%	2.517.673,17
5 Ingressos patrimonials	502.994,12	502.994,12	520.722,48	-17.728,36	525.035,34	-4.312,86	-0,82%	504.121,61
<b>Ingressos corrents</b>	<b>35.605.062,40</b>	<b>35.628.985,84</b>	<b>38.596.189,29</b>	<b>-2.967.203,45</b>	<b>37.968.609,03</b>	<b>627.580,26</b>	<b>1,65%</b>	<b>30.758.863,69</b>
6 Alienacions d'inversions	0,00	0,00	0,00	0,00	0,00	0,00	0,00%	0,00
7 Transferències de capital	7.742.522,70	7.842.522,70	8.028.417,30	-185.894,60	8.600.676,12	-572.258,82	-6,65%	7.928.417,30
8 Actius financers	132.656,00	13.591.029,06	0,00	13.591.029,06	0,00	0,00	0,00%	0,00
9 Passius financers	3.628.806,53	3.628.806,53	0,00	3.628.806,53	0,00	0,00	0,00%	0,00
<b>Ingressos de capital</b>	<b>11.503.985,23</b>	<b>25.062.358,29</b>	<b>8.028.417,30</b>	<b>17.033.940,99</b>	<b>8.600.676,12</b>	<b>-572.258,82</b>	<b>-6,65%</b>	<b>7.928.417,30</b>
<b>Total pressupost ingressos</b>	<b>47.109.047,63</b>	<b>60.691.344,13</b>	<b>46.624.606,59</b>	<b>14.066.737,54</b>	<b>46.569.285,15</b>	<b>55.321,44</b>	<b>0,12%</b>	<b>38.687.280,99</b>

**Comú d'Andorra la Vella i entitats dependents**  
**Liquidació pressupostària consolidada**  
 (Imports en euros)

**Liquidació del pressupost de despeses**

**Classificació econòmica**

Euros

Capítol	Pressupost inicial	Final	Liquidat exercici	Diferència pressupost final i realitzat	Liquidat exercici anterior	Variació liquidat exercicis	% Variació liquidat exercicis	Pagat
1 Despeses de personal	16.158.578,74	16.260.044,12	15.947.933,55	312.110,57	15.351.107,00	596.826,55	3,89%	15.941.863,89
2 Consum de béns corrents i serveis	14.621.508,00	14.837.066,89	13.586.750,73	1.250.316,16	10.717.321,05	2.869.429,68	26,77%	12.154.091,67
3 Despeses financeres	572.975,00	572.975,00	297.338,02	275.636,98	341.557,41	-44.219,39	-12,95%	297.325,83
4 Transferències corrents	1.435.622,58	3.605.829,58	3.356.290,83	249.538,75	922.395,51	2.433.895,32	263,87%	2.967.194,73
<b>Despeses corrents</b>	<b>32.788.684,32</b>	<b>35.275.915,59</b>	<b>33.188.313,13</b>	<b>2.087.602,46</b>	<b>27.332.380,97</b>	<b>5.855.932,16</b>	<b>21,42%</b>	<b>31.360.476,12</b>
6 Inversions reals	10.687.847,31	21.726.912,54	10.247.746,95	11.479.165,59	3.982.302,10	6.265.444,85	157,33%	7.370.926,16
7 Transferències de capital	0,00	56.000,00	0,00	56.000,00	33.951,96	-33.951,96	100,00%	0,00
8 Actius financers	0,00	0,00	0,00	0,00	0,00	0,00	0,00%	0,00
9 Passius financers	3.632.516,00	3.632.516,00	3.574.569,83	57.946,17	3.530.885,03	43.684,80	1,24%	3.574.569,83
<b>Despeses de capital</b>	<b>14.320.363,31</b>	<b>25.415.428,54</b>	<b>13.822.316,78</b>	<b>11.593.111,76</b>	<b>7.547.139,09</b>	<b>6.275.177,69</b>	<b>83,15%</b>	<b>10.945.495,99</b>
<b>Total pressupost despeses</b>	<b>47.109.047,63</b>	<b>60.691.344,13</b>	<b>47.010.629,91</b>	<b>13.680.714,22</b>	<b>34.879.520,06</b>	<b>12.131.109,85</b>	<b>34,78%</b>	<b>42.305.972,11</b>

**Comú d'Andorra la Vella i entitats dependents**  
**Liquidació pressupostària consolidada**  
 (Imports en euros)

**Classificació funcional**

Euros

Capítol	Pressupost inicial	Final	Liquidat exercici	Diferència pressupost final i realitzat	Liquidat exercici anterior	Variació liquidat exercicis	% Variació liquidat exercicis	Pagat
1 Serveis públics bàsics	19.868.888,41	25.089.741,17	19.604.059,92	5.485.681,25	14.248.993,60	5.355.066,32	37,58%	17.681.686,39
2 Actuacions de protecció i promoció social	2.361.276,62	2.224.742,49	1.738.296,26	486.446,23	1.504.954,76	233.341,50	15,50%	1.613.860,89
3 Producció de béns públics de caràcter preferent	11.751.771,19	17.175.022,24	10.731.937,82	6.443.084,42	7.415.851,07	3.316.086,75	44,72%	8.875.233,13
4 Actuacions de caràcter econòmic	2.907.963,83	3.163.449,67	2.897.590,26	265.859,41	2.664.045,37	233.544,89	8,77%	2.600.112,25
9 Actuacions de caràcter general	6.908.147,58	9.727.388,56	8.785.942,45	941.446,11	5.825.189,82	2.960.752,63	50,83%	8.282.276,25
0 Deute públic	3.311.000,00	3.311.000,00	3.252.803,20	58.196,80	3.220.485,44	32.317,76	1,00%	3.252.803,20
<b>Total Pressupost de despeses</b>	<b>47.109.047,63</b>	<b>60.691.344,13</b>	<b>47.010.629,91</b>	<b>13.680.714,22</b>	<b>34.879.520,06</b>	<b>12.131.109,85</b>	<b>34,78%</b>	<b>42.305.972,11</b>

**Classificació administrativa**

Euros

Capítol	Pressupost inicial	Final	Liquidat exercici	Diferència pressupost final i realitzat	Liquidat exercici anterior	Variació liquidat exercicis	% Variació liquidat exercicis	Pagat
1 Secretaria General	2.299.135,60	2.388.030,94	2.211.345,41	176.685,53	2.081.046,71	130.298,70	6,26%	2.083.774,25
2 Intervenció	132.512,79	132.512,79	95.766,51	36.746,28	123.572,81	-27.806,30	-22,50%	95.766,51
3 Recursos Humans	821.775,42	827.386,38	712.029,61	115.356,77	724.326,83	-12.297,22	-1,70%	688.297,34
4 Finances i Administració	5.928.157,72	8.213.515,45	7.629.753,82	583.761,63	5.382.238,78	2.247.515,04	41,76%	7.318.841,73
5 Serveis públics i urbanisme	22.863.769,42	29.027.944,93	22.195.613,52	6.832.331,41	16.361.118,56	5.834.494,96	35,66%	19.809.027,79
6 Cultura	3.167.802,41	3.263.816,26	2.841.332,22	422.484,04	2.170.979,03	670.353,19	30,88%	2.462.650,99
7 Social	4.795.404,10	4.682.466,69	3.867.843,34	814.623,35	3.593.424,48	274.418,86	7,64%	3.707.372,37
8 Esports	4.896.650,50	9.814.690,98	5.399.823,85	4.414.867,13	3.146.098,78	2.253.725,07	71,64%	4.276.460,59
9 Turisme	2.203.839,67	2.340.979,71	2.057.121,63	283.858,08	1.296.714,08	760.407,55	58,64%	1.863.780,54
<b>Total Pressupost de despeses</b>	<b>47.109.047,63</b>	<b>60.691.344,13</b>	<b>47.010.629,91</b>	<b>13.680.714,22</b>	<b>34.879.520,06</b>	<b>12.131.109,85</b>	<b>34,78%</b>	<b>42.305.972,11</b>

**Comú d'Andorra la Vella i entitats dependents**  
**Liquidació pressupostària consolidada**  
 (Imports en euros)

**Resultat Pressupostari**

Euros

Capítol	Pressupost inicial	Final	Liquidat exercici	% Liquidat / Pressupost final	Liquidat exercici anterior	Variació liquidat exercicis	% Variació liquidat exercicis
Ingressos corrents	35.605.062,40	35.628.985,84	38.596.189,29	108%	37.968.609,03	627.580,26	1,65%
Despeses de funcionament *	32.215.709,32	34.702.940,59	32.890.975,11	95%	26.990.823,56	5.900.151,55	21,86%
Ingressos de capital	7.742.522,70	7.842.522,70	8.028.417,30	102%	8.600.676,12	-572.258,82	-6,65%
Despeses de capital	10.687.847,31	21.782.912,54	10.247.746,95	47%	4.016.254,06	6.231.492,89	155,16%
<b>Superàvit o dèficit de gestió</b>	<b>444.028,47</b>	<b>-13.014.344,59</b>	<b>3.485.884,53</b>	<b>-27%</b>	<b>15.562.207,53</b>	<b>-12.076.323,00</b>	<b>-77,60%</b>
Despeses financeres	572.975,00	572.975,00	297.338,02	52%	341.557,41	-44.219,39	-12,95%
<b>Superàvit o dèficit de caixa</b>	<b>-128.946,53</b>	<b>-13.587.319,59</b>	<b>3.188.546,51</b>	<b>-23%</b>	<b>15.220.650,12</b>	<b>-12.032.103,61</b>	<b>-79,05%</b>
Actius financers (Ingressos)	132.656,00	13.591.029,06	0,00	0%	0,00	0,00	0,00%
Passius financers (Ingressos)	3.628.806,53	3.628.806,53	0,00	0%	0,00	0,00	0,00%
Actius financers (Despeses)	0,00	0,00	0,00	0%	0,00	0,00	0,00%
Passius financeres (Despeses)	3.632.516,00	3.632.516,00	3.574.569,83	98%	3.530.885,03	43.684,80	1,24%
<b>Variació d'actiu i passius financers</b>	<b>128.946,53</b>	<b>13.587.319,59</b>	<b>-3.574.569,83</b>	<b>-26%</b>	<b>-3.530.885,03</b>	<b>-43.684,80</b>	<b>1,24%</b>
<b>Resultat pressupostari</b>	<b>0,00</b>	<b>0,00</b>	<b>-386.023,32</b>	<b>-</b>	<b>11.689.765,09</b>	<b>-12.075.788,41</b>	<b>-103%</b>

(\*) Les despeses de funcionament inclouen Capítol 1, 2 i 4 (Despeses de personal, Consum de béns i serveis i Transferències corrents)

**Comú d'Andorra la Vella i entitats dependents**  
**Conciliació entre el resultat pressupostari i resultat comptable de l'exercici**  
**tancat a 31 de desembre de 2021**  
**(Imports en euros)**

Conciliació entre el resultat pressupostari i resultat comptable de l'exercici tancat a 31 de desembre de 2021

Euros			
Capítol	Liquidació pressupost	Comptabilitat	Diferència
<b>INGRESSOS (drets liquidats)</b>	<b>46.624.606,59</b>	<b>46.624.606,59</b>	<b>0,00</b>
Impostos directes	16.854.098,52	16.854.098,52	0,00
Impostos indirectes	1.526.052,11	1.526.052,11	0,00
Taxes i altres ingressos	16.991.449,35	16.991.449,35	0,00
Transferències corrents	2.703.866,83	2.703.866,83	0,00
Transferències de capital	8.028.417,30	8.028.417,30	0,00
Ingressos patrimonials	520.722,48	520.722,48	0,00
<b>DESPESES (oblig. Liquidades)</b>	<b>47.010.629,91</b>	<b>42.361.268,02</b>	<b>4.649.361,89</b>
Despeses de personal	15.947.933,55	15.947.933,55	0,00
Consum de béns corrents i serveis	13.586.750,73	13.581.120,29	5.630,44
Despeses financeres	297.338,02	288.471,23	8.866,79
Transferències corrents	3.356.290,83	3.356.290,83	0,00
Inversions reals	10.247.746,95	0,00	10.247.746,95
Passius financers	3.574.569,83	0,00	3.574.569,83
Dotacions per amortitzacions	0,00	7.319.020,31	(7.319.020,31)
Pèrdues per deteriorament	0,00	1.902.606,18	(1.902.606,18)
Pèrdues procedents de propietat, planta i equipament	0,00	2.311,73	(2.311,73)
Altres pèrdues de gestió ordinària	0,00	4.880,62	(4.880,62)
Variació d'existències	0,00	(41.366,72)	41.366,72
<b>RESULTAT</b>	<b>(386.023,32)</b>	<b>4.263.338,57</b>	<b>(4.649.361,89)</b>

<b>AJUSTOS RESULTAT COMPTABLE</b>	
<b>RESULTAT COMPTABLE</b>	<b>4.263.338,57</b>
Altes/Baixes d'immobilitzat	(10.247.746,95)
Altes/Baixes de passius financers	(3.574.569,83)
Provisió per insolvències deutors	1.902.606,18
Amortitzacions	7.319.020,31
Pèrdues procedents de propietat, planta i equipament	2.311,73
Altres pèrdues de gestió ordinària	4.880,62
Periodificació interessos bancaris	(8.866,79)
Variació d'existències	(41.366,72)
Altres casuístiques	(5.630,44)
<b>RESULTAT AJUSTAT</b>	<b>(386.023,32)</b>

**Comú d'Andorra la Vella i entitats dependents**  
**Romanent de tresoreria consolidat a 31 de desembre de 2021**  
(Imports en euros)

**Romanent de tresoreria consolidat a 31 de desembre de 2021**

Conceptes	2021
<b>1 (+) Drets pendents de cobrament</b>	<b>6.811.343,07</b>
(+) del pressupost corrent	7.948.218,50
(+) de pressupostos tancats	7.675.632,71
(+) d'operacions no pressupostàries	220.473,20
(-) de cobrament dubtós	(8.970.560,27)
(-) drets cobrats pendents d'aplicació definitiva	(62.421,07)
<b>2 (-) Obligacions pendents de pagament</b>	<b>5.644.260,91</b>
(+) del pressupost corrent	5.006.881,24
(+) de pressupostos tancats	46.022,52
(+) d'operacions no pressupostàries	600.846,41
(-) drets cobrats pendents d'aplicació definitiva	(9.489,26)
<b>3 (+) Fons líquids</b>	<b>8.298.561,19</b>
<b>I Romanent de tresoreria afectat</b>	<b>0,00</b>
<b>II Romanent de tresoreria no afectat</b>	<b>9.465.643,35</b>
<b>III Romanent de tresoreria total (1-2+3)=(I+II)</b>	<b>9.465.643,35</b>

**Comú d'Andorra la Vella i entitats dependents**  
**Compte de tresoreria consolidat a 31 de desembre de 2021**  
(Imports en euros)

**Compte de tresoreria consolidat a 31 de desembre de 2021**

Concepte	2021
<b>1. Cobraments</b>	<b>43.097.867,39</b>
(+) Operacions pressupostàries	42.670.754,38
Pressupost corrent	38.687.280,99
Pressupost tancat	3.983.473,39
(+) Operacions extrapressupostàries	427.113,01
<b>2. (-) Obligacions pendents de pagament</b>	<b>(41.753.180,32)</b>
(-) Operacions pressupostàries	(41.376.360,65)
Pressupost corrent	(38.731.402,28)
Pressupost tancat	(2.644.958,37)
(-) Operacions extrapressupostàries	(64.979,82)
(-) Partides concilians	(311.839,85)
Flux de tresoreria (1+2)	<b>1.344.687,07</b>
Saldo inicial de tresoreria	(16.468.016,99)
<b>3. Saldo final de tresoreria 31/12/2021</b>	<b>(15.123.329,92)</b>

**Comú d'Andorra la Vella i entitats dependents**  
**Compte endeutament consolidat a 31 de desembre 2021**  
(Imports en euros)

**Compte endeutament consolidat a 31 de desembre 2021**

Euros			
Tipus d'endeutament	Total disposat a 01/01/2021	Total disposat a 31/12/2021	Total formalitzat a 31/12/2021
<b>I. Deute a ll/t</b>	<b>15.698.520,96</b>	<b>12.580.169,72</b>	<b>12.580.169,72</b>
Andbank	1.633.052,51	1.288.773,88	1.288.773,88
Crèdit Andorrà	10.344.603,21	8.718.489,72	8.718.489,72
Mora Banc	2.225.771,87	1.381.797,42	1.381.797,42
BSA Banc	1.495.093,37	1.191.108,70	1.191.108,70
<b>II. Deute a c/t</b>	<b>3.249.322,93</b>	<b>3.114.870,97</b>	<b>5.413.870,97</b>
Andbank	337.518,45	344.278,63	344.278,63
Crèdit Andorrà	1.597.547,44	1.622.622,40	1.622.622,40
Mora Banc	839.894,96	843.985,27	843.985,27
BSA Banc	474.362,08	303.984,67	303.984,67
Crèdit Andorrà Pòlissa de crèdit	-	-	1.299.000,00
Mora Banc Pòlissa de crèdit	-	-	1.000.000,00
<b>Total endeutament Comú</b>	<b>18.947.843,89</b>	<b>15.695.040,69</b>	<b>17.994.040,69</b>
<b>I. Deute a ll/t</b>	<b>7.734.943,23</b>	<b>7.399.221,67</b>	<b>7.399.221,67</b>
Crèdit Andorrà	7.734.943,23	7.399.221,67	7.399.221,67
<b>II. Deute a c/t</b>	<b>313.673,82</b>	<b>327.628,75</b>	<b>327.628,75</b>
Crèdit Andorrà	313.673,82	327.628,75	327.628,75
<b>Total endeutament JOVIAL SLU</b>	<b>8.048.617,05</b>	<b>7.726.850,42</b>	<b>7.726.850,42</b>
<b>I. Deute a ll/t</b>	<b>23.433.464,19</b>	<b>19.979.391,39</b>	<b>19.979.391,39</b>
<b>II. Deute a c/t</b>	<b>3.562.996,75</b>	<b>3.442.499,72</b>	<b>5.741.499,72</b>
<b>Total endeutament consolidat</b>	<b>26.996.460,94</b>	<b>23.421.891,11</b>	<b>25.720.891,11</b>

**Comú d'Andorra la Vella i entitats dependents**  
**Estat de situació financera consolidat a 31 de desembre de 2021**  
(Imports en euros)

**Estat de situació financera consolidat a 31 de desembre de 2021**

<b>ACTIUS</b>	<b>Notes</b>	<b>31/12/2021</b>
<b>Actius corrents</b>		<b>15.330.093,30</b>
Efectius i equivalents a l'efectiu	4	8.298.561,19
Actius financers	5	0,00
Comptes a cobrar de transaccions amb contraprestació	6	6.671.328,83
Comptes a cobrar de transaccions sense contraprestació	6	211.924,57
Inventaris	7	146.620,65
Pagaments anticipats		1.658,06
Actius en estat de venda		0,00
<b>Actius no corrents</b>		<b>156.516.542,67</b>
Actius financers	5	140.329,60
Propietats d'inversió	8	7.322.366,82
Propietat, planta i equipament	9	146.145.196,43
Actius intangibles	10	2.908.649,82
<b>Actius totals</b>		<b>171.846.635,97</b>
<b>PASSIUS</b>	<b>Notes</b>	<b>31/12/2021</b>
<b>Passius corrents</b>		<b>9.232.385,76</b>
Comptes a pagar	11	5.712.811,37
Passius financers	12	3.514.556,46
Provisions a curt termini	13	0,00
Cobraments anticipats	14	5.017,93
<b>Passius no corrents</b>		<b>20.184.121,69</b>
Passius financers	12	20.184.121,69
Provisions a llarg termini	13	0,00
<b>Passius totals</b>		<b>29.416.507,45</b>
<b>ACTIUS NETS/PATRIMONI</b>	<b>Notes</b>	<b>31/12/2021</b>
Patrimoni		29.769.160,66
Reserves de consolidació		253.733,38
Resultats d'exercicis anteriors		108.143.895,91
Resultat de l'exercici		4.263.338,57
<b>Total actius nets/patrimoni</b>		<b>142.430.128,52</b>
<b>Total passiu i patrimoni</b>		<b>171.846.635,97</b>



**Comú d'Andorra la Vella i entitats dependents**  
**Estat de rendiment financer consolidat de l'exercici acabat a 31 de desembre de 2021**  
**(Imports en euros)**

**Estat de rendiment financer consolidat de l'exercici acabat a 31 de desembre de 2021**

<b>Ingressos</b>	<b>Notes</b>	<b>2021</b>
Impostos	15	18.380.150,63
Quotes, multes, penalitzacions i llicències	15	773.171,62
Transferències, subvencions i donacions	15	10.732.284,13
Taxes i ingressos per transaccions amb contraprestació	16	16.575.243,40
Ingressos financers	16	0,00
Altres ingressos	16	163.756,81
<b>Ingressos totals</b>		<b>46.624.606,59</b>
<b>Despeses</b>		
Sous, salaris i beneficis als treballadors	17	(15.947.933,55)
Subvencions i altres pagaments per transferències	18	(3.356.290,83)
Subministraments i material pel consum	19	(63.605,39)
Altres despeses de gestió ordinària	20	(13.520.798,80)
Despeses de depreciació i amortització	8,9 i 10	(7.319.020,31)
Deteriorament del valor de propietats, planta i equipament	5,6,7,8,9 i 10	(1.902.606,18)
Despeses financeres		(241.638,62)
Altres despeses		(9.374,34)
<b>Despeses totals</b>		<b>(42.361.268,02)</b>
<b>Resultat (estalvi o desestalvi) del període</b>		<b>4.263.338,57</b>
Atribuïble a:		
Propietaris de l'entitat controladora		4.263.338,57
Interessos minoritaris		0,00
		<b>4.263.338,57</b>

**Comú d'Andorra la Vella i entitats dependents**

**Estat de canvis en els actius nets/patrimoni consolidat per a l'exercici acabat a 31 de desembre de 2021**

(Imports en euros)

**Estat de canvis en els actius nets/patrimoni consolidat per a l'exercici acabat a 31 de desembre de 2021**

	Atribuïble a propietaris de l'entitat controladora					Interessos minoritaris	Total actius nets/ patrimoni
	Patrimoni	Reserves de consolidació	Resultats d'exercicis anteriors	Resultat de l'exercici	Total		
Saldo a 1 de gener 2021	0,00	0,00	0,00	0,00	0,00	0,00	0,00
Canvis en els actius nets/patrimoni per al 2021	(29.769.160,66)	(253.733,38)	(108.437.895,91)	0,00	(138.460.789,95)	0,00	(138.460.789,95)
Guany / Pèrdua per revaluació de propietats, planta i equips	0,00	0,00	0,00	0,00	0,00	0,00	0,00
Guany / Pèrdua per revaluació d'inversions	0,00	0,00	0,00	0,00	0,00	0,00	0,00
Altres	(29.769.160,66)	(253.733,38)	(108.437.895,91)	0,00	(138.460.789,95)	0,00	(138.460.789,95)
Ingressos nets reconeguts directament en els actius nets/patrimoni	0,00	0,00	294.000,00	0,00	294.000,00	0,00	294.000,00
Resultat positiu (estahi del període)	0,00	0,00	0,00	(4.263.338,57)	0,00	0,00	0,00
Ingressos i despeses totals reconeguts durant el període	0,00	0,00	294.000,00	(4.263.338,57)	(3.969.338,57)	0,00	(3.969.338,57)
Saldo a 31 de desembre de 2021	(29.769.160,66)	(253.733,38)	(108.143.895,91)	(4.263.338,57)	(142.430.128,52)	0,00	(142.430.128,52)

**Comú d'Andorra la Vella i entitats dependents**  
**Estat de fluxos d'efectiu consolidat a 31 de desembre de 2021**  
(Imports en euros)

**Estat de fluxos d'efectiu consolidat a 31 de desembre de 2021**

FLUXOS D'EFECTIU DE LES ACTIVITATS D'OPERACIÓ	2021
<b>Cobraments</b>	
Impostos	15.955.475,25
Subvencions	10.685.984,60
Altres cobraments	16.456.407,54
<b>Pagaments</b>	
Costos dels treballadors	(16.258.726,74)
Proveïdors	(13.589.117,35)
Interessos pagats	(297.328,02)
Altres pagaments	(3.141.367,52)
<b>Fluxos d'efectiu nets de les activitats d'operació</b>	<b>9.811.327,76</b>
<b>FLUXOS D'EFECTIU DE LES ACTIVITATS D'INVERSIÓ</b>	
Compra de planta i equipament	(8.466.640,69)
<b>Fluxos d'efectiu nets de les activitats d'inversió</b>	<b>(8.466.640,69)</b>
<b>FLUXOS D'EFECTIU DE LES ACTIVITATS DE FINANÇAMENT</b>	
Reemborsament de préstecs	(3.574.569,83)
<b>Fluxos d'efectiu nets de les activitats de finançament</b>	<b>(3.574.569,83)</b>
<b>Incrementes/(Disminució) neta en l'efectiu i equivalents a l'efectiu</b>	<b>(2.229.882,76)</b>
<b>Efectiu i equivalents a l'efectiu al principi del període</b>	<b>10.528.443,95</b>
<b>Efectiu i equivalents a l'efectiu al final del període</b>	<b>8.298.561,19</b>

## **7. ENTITATS PÚBLIQUES COMUNALS**

### **7.1. Joves i Vivenda Alternativa, SLU (JOVIAL, SLU)**

Es transcriu a continuació l'informe d'auditoria sobre els estats financers de JOVIAL, SLU, tramès al Tribunal de Comptes per part del Comú d'Andorra la Vella, així com el balanç, i el compte de pèrdues i guanys.

Aquest informe ha estat objecte de fiscalització complementària per part del Tribunal sense que d'aquests treballs hagi resultat cap observació que modifiqui les conclusions contingudes en el mateix.

El Tribunal remarca que, tal i com s'indica a l'informe sobre el Comú, la societat Joves i Vivenda Alternativa, SLU (JOVIAL, SLU) de la que el Comú n'és titular del 100% del capital social presenta a 31 de desembre de 2021, conseqüència de les pèrdues acumulades, un patrimoni net negatiu de 39.866 euros.

Durant el mes de gener de 2022 el Comú ha fet una aportació de capital a la societat amb la finalitat de restablir la seva situació patrimonial.

**Informe d'auditoria dels Comptes Anuals Abreujats**  
**Exercici tancat el 31 de desembre de 2021**

<b>REGISTRE D'ENTRADA</b>
Data d'entrada: 5/7/22
Hora d'entrada: 12:15
Núm.: 121-22

A l'atenció del Consell d'Administració de JOVES I VIVENDA ALTERNATIVA, S.L.U.

**Opinió**

Hem auditat els comptes anuals de JOVES I VIVENDA ALTERNATIVA, S.L.U., que comprenen el balanç de situació, el compte de pèrdues i guanys i la memòria, tots ells abreujats, corresponents al exercici anual tancat en data 31 de desembre de 2021.

Segons la nostra opinió, els comptes anuals abreujats adjunts expressen, en tots els aspectes significatius, la imatge fidel del patrimoni i de la situació financera de la Societat a 31 de desembre de 2021, així com dels seus resultats corresponents a l'exercici finalitzat en aquesta data, de conformitat amb el marc normatiu andorrà i, en particular, amb els principis i criteris comptables recollits en el Pla General de Comptabilitat d'Andorra.

**Paràgraf d'èmfasi**

Sense que afecti a la nostra opinió d'auditoria, parem esment a allò assenyalat en la nota 12 "Altres consideracions i fets posteriors" de la memòria adjunta, en la que s'indica que, en data 12 de gener de 2022, la Junta de Govern ha aprovat una aportació econòmica de 294.000 euros a la Societat per garantir-ne la continuïtat d'exploatació per l'exercici 2022. En efecte, els Fons Propis de la Societat a 31 de desembre de 2021, eren negatius en 39.866,60 euros i inferiors en més d'un cinquanta per cent del capital social posant en risc el principi de empresa en funcionament i essent causa de dissolució de la Societat segons la legislació andorrana. El manteniment de l'activitat de la Societat en el futur dependrà de la continuïtat de les aportacions futures dels seus socis.

**Fonament de l'opinió**

Hem dut a terme la nostra auditoria de conformitat amb la Normes Internacionals d'Auditoria (NIA). Les nostres responsabilitats, d'acord amb aquestes normes, es descriuen més endavant en la secció "Responsabilitats de l'auditor" en relació amb l'auditoria dels comptes anuals abreujats del nostre informe.

Som independents de la Societat de conformitat amb els requeriments d'ètica, inclosos els d'independència, que són aplicables a la nostra auditoria dels comptes anuals abreujats a Andorra. En aquest sentit, no hem prestat serveis diferents als de l'auditoria de comptes ni hi han concorregut situacions o circumstàncies que hagin afectat la necessària independència de manera que s'hagi vist compromesa.

Considerem que l'evidència d'auditoria que hem obtingut proporciona una base suficient i adequada per a la nostra opinió.

#### **Responsabilitats dels administradors en relació amb els comptes anuals abreujats**

Els administradors són responsables de formular els comptes anuals abreujats adjunts, de forma que expressin la imatge fidel del patrimoni, de la situació financera i dels resultats de la Societat, de conformitat amb el marc normatiu d'Andorra, i del control intern que considerin necessari per permetre la preparació de comptes anuals lliures d'incorrecció material, a causa de frau o error.

En la preparació dels comptes anuals abreujats, els administradors són responsables de la valoració de la capacitat de la Societat per continuar com a empresa en funcionament, revelant, segons correspongui, les qüestions relacionades amb l'empresa en funcionament i utilitzant el principi comptable d'empresa en funcionament excepte si els administradors tenen la intenció de liquidar la Societat o de cessar les seves operacions, o si no existeix cap altra alternativa realista.

#### **Responsabilitats de l'auditor en relació amb l'auditoria dels comptes anuals abreujats**

Els nostres objectius són obtenir una seguretat raonable que els comptes anuals abreujats en el seu conjunt estan lliures d'incorrecció material, a causa de frau o error, i emetre un informe d'auditoria que conté la nostra opinió.

Seguretat raonable és un alt grau de seguretat però no garanteix que una auditoria realitzada de conformitat amb NIA sempre detecti una incorrecció material quan existeixi. Les incorreccions poden tenir lloc per frau o error i es consideren materials si, individualment o de forma agregada, es pot preveure raonablement que influeixen en les decisions econòmiques que els usuaris prenen basant-se en els comptes anuals abreujats.

- Com a part d'una auditoria de conformitat amb les NIA, apliquem el nostre judici professional i mantenim una actitud d'escepticisme professional durant tota l'auditoria. També identifiquem i valorem els riscos d'incorrecció material en els comptes anuals abreujats, a causa de frau o error, dissenyem i apliquem procediments d'auditoria per respondre a aquests riscos i obtenim evidència d'auditoria suficient i adequada per proporcionar una base per a la nostra opinió. El risc de no detectar una incorrecció material a causa de frau és més elevat que en el cas d'una incorrecció material a causa d'error, ja que el frau pot implicar col·lusió, falsificació, omissions deliberades, manifestacions intencionadament errònies, o l'elusió del control intern.
- Obtenim coneixement del control intern rellevant per a l'auditoria amb la finalitat de dissenyar procediments d'auditoria que siguin adequats en funció de les circumstàncies, i no amb la finalitat d'expressar una opinió sobre l'eficàcia del control intern de l'entitat.
- Avaluem si les polítiques comptables que s'apliquen són adequades i la raonabilitat de les estimacions comptables i la corresponent informació revelada pels administradors.



- Concloem sobre si és adequada la utilització, per part dels administradors, del principi comptable d'empresa en funcionament i, basant-nos en l'evidència d'auditoria obtinguda, concloem sobre si existeix o no una incertesa material relacionada amb fets o amb condicions que poden generar dubtes significatius sobre la capacitat de la Societat per continuar com a empresa en funcionament. Si concloem que existeix una incertesa material, es requereix que cridem l'atenció en el nostre informe d'auditoria sobre la corresponent informació revelada en els comptes anuals abreujats o, si aquestes revelacions no són adequades, que expressem una opinió modificada. Les nostres conclusions es basen en l'evidència de auditoria obtinguda fins a la data del nostre informe d'auditoria. No obstant això, fets o condicions futurs poden ser la causa que la Societat deixi de ser una empresa en funcionament.
- Avaluem la presentació global, l'estructura i el contingut dels comptes anuals abreujats, inclosa la informació revelada, i si els comptes anuals abreujats representen les transaccions i els fets subjacents de manera que aconseguen expressar la imatge fidel.

Ens comuniquem amb els administradors de l'entitat en relació amb, entre altres qüestions, l'abast i el moment de realització de l'auditoria planificats i les troballes significatives de l'auditoria, així com qualsevol deficiència significativa del control intern que identifiquem en el transcurs de l'auditoria.

Andorra la Vella, 16 de juny de 2022

  
 **ABFconsultors**  
ID: 122700-0 REG. L-200864-0

Manel Flinch Font

Soci-Auditor de Comptes

**JOVIAL, SLU**  
**Balanç**  
 (Imports en euros)

JOVIAL, SLU

Balanç de situació abreujat a 31 de desembre de 2021 amb  
 xifres comparatives corresponents a l'exercici anterior

(Expressats en euros)

ACTIU				PASSIU			
Nota		31/12/2021	31/12/2020	Nota		31/12/2021	31/12/2020
A)	Actius no corrents	7.305.294	7.423.891	A)	Patrimoni Net	-39.866	-209.648
5	I Immobilitzat intangible	0	0	I	Capital	30.300	30.300
6	II Immobilitzat tangible	74.458	21.994	II	Prima d'emissió	0	0
7	III Inversions immobiliàries	7.230.837	7.401.897	III	Reserves	2.821.590	2.527.590
8	IV Immobilitzat financer	0	0	IV	Instruments de capital propis	0	0
B)	Actius corrents	477.687	498.378	V	Resultats d'exercicis anteriors	-2.612.169	-2.488.792
8	I Altres actius no corrents en venda	0	0	VI	Resultat de l'exercici	-279.586	-278.746
	II Existències	0	0	VII	Dividend a compte	0	0
8	III Crèdits i comptes per cobrar a curt termini	18.985	28.404	B)	Passius no corrents	7.435.795	7.778.688
8	IV Inversions financeres a curt termini	0	0	I	Provisions a llarg termini	0	0
8	V Tresoreria	458.701	469.974	9	II Deutes a llarg termini	7.435.795	7.771.903
VI	Ajustaments per periodificació	0	0	9	III Deutes amb empreses del grup i associades a llarg termini	0	0
				9	IV Subvencions	0	6.785
				C)	Passius corrents	387.052	353.230
				9	I Passius vinculats amb altres actius no corrents en venda	0	0
				II	Provisions a curt termini	0	0
				9	III Deutes a curt termini	329.674	313.674
				9	IV Deutes amb empreses del grup i associades a curt termini	0	0
				9	V Creditors comercials i altres comptes a pagar	56.868	39.147
				VI	Ajustaments per periodificació	510	408
Total Actiu		7.782.981	7.922.269	Total Passiu		7.782.981	7.922.269

**JOVIAL**, SLU

Sr. David Astrié Padilla  
 (President)

Sra. Conxita Marsol Riart  
 (Vicepresidenta)

Sr. Alain Cabanes Galian  
 (Secretari)

Sra. Maria Dolors Carmona Filella  
 (Vocal)



**JOVIAL, SLU**  
**Compte de pèrdues i guanys**  
**(Imports en euros)**

JOVIAL, SLU

Compte de pèrdues i guanys abreujat a 31 de desembre de 2021 amb  
xifres comparatives corresponents a l'exercici anterior

(Expressats en euros)

Nota	Capítol	2021	2020
	<b>I Ingressos d'explotació</b>		
10	1 Import net de la xifra de negocis	0	0
10	2 Altres negocis d'explotació	267.685	271.223
	<b>Total ingressos d'explotació</b>	<b>267.685</b>	<b>271.223</b>
	<b>II Despeses d'explotació</b>		
10	1 Consum de mercaderies, matèries primeres i altres materials	0	0
10	2 Despeses de personal	0	-12.613
	a) Sous i salaris	0	-10.920
	b) Càrregues socials	0	-1.693
	c) Aportacions i dotacions per pensions	0	0
	3 Amortització, deteriorament i resultats per venda o baixa dels	-329.320	-324.064
	4 Variació del deteriorament del circulat	-6.328	-6.415
10	5 Altres despeses d'explotació	-164.232	-137.128
	<b>Total despeses d'explotació</b>	<b>-499.881</b>	<b>-480.220</b>
	<b>Resultat de l'explotació</b>	<b>-232.196</b>	<b>-208.997</b>
	<b>III Resultat financer</b>		
	1 Resultat Financer	-48.825	-70.189
	<b>Resultat de les operacions</b>	<b>-281.020</b>	<b>-279.186</b>
	<b>IV Altres ingressos i despeses no recurrents</b>		
	1 Altres ingressos i despeses no recurrents	1.434	440
	<b>Resultat abans d'impostos</b>	<b>-279.586</b>	<b>-278.746</b>
11	<b>V Impost sobre beneficis</b>	0	0
3	<b>Resultat de l'exercici</b>	<b>-279.586</b>	<b>-278.746</b>

**JOVIAL**.SLU

Sr. David Astrié  
Padilla  
(President)

Sra. Conxita Marsol  
Riart  
(Vicepresidenta)

Sr. Alain Cabanes  
Galian (Secretari)

Sra. Maria Dolors  
Carmona Filella (Vocal)

## **8. AL·LEGACIONS**

D'acord amb allò que preveuen els articles 3 i 10 de la Llei del Tribunal de Comptes es tramet al Comú d'Andorra la Vella el present informe per tal que pugui presentar les al·legacions que consideri oportunes.

Es reproduïx a continuació la resposta rebuda:

TRIBUNAL DE COMPTES
REGISTRE D'ENTRADA
Data d'entrada: 20/06/23
Hora d'entrada: 10:15h.
Núm.: 155-23.

Andorra la Vella, 15 de juny del 2023

Sr. Francesc d'Assís Pons Tomàs  
President  
Tribunal de Comptes  
C. Dr. Vilanova, núm. 15, planta -3  
AD500 Andorra la Vella

Distingit senyor,

D'acord amb el que preveu l'article 10 de la Llei del Tribunal de Comptes, us trameto, adjunt, dins el termini màxim de quinze dies des de la notificació, l'escrit d'al·legacions formulades per aquest Comú, per tal que les prengueu en consideració si ho estimeu oportú, en relació amb l'informe dels treballs de fiscalització corresponents al tancament de l'exercici 2021 del Comú d'Andorra la Vella.

Quedo a la vostra disposició per a qualsevol aclariment i aprofito l'avinentsa per saludar-vos atentament.

  
  
David Astrié Padilla  
Cònsol major

## **Al·legacions a l'informe del Tribunal de Comptes relatiu als treballs de fiscalització sobre la liquidació dels comptes del Comú d'Andorra la Vella corresponent a l'exercici 2021**

Vist l'informe del Tribunal de Comptes referent a la liquidació dels comptes del Comú d'Andorra la Vella corresponent a l'exercici 2021, rebut el 2 de juny del 2023, i un cop analitzades les observacions que conté, es formulen les al·legacions exposant les observacions del Tribunal de Comptes i l'al·legació considerada oportuna.

### **3. OBSERVACIONS I RECOMANACIONS**

#### 2.2.9 Transferències corrents de despeses

##### Control financer de les subvencions

*No consta que s'hagi dut a terme el control financer sobre els beneficiaris de subvencions comunals que requereixen els articles 87 i 91 de la LFC (nota 2.2.9)*

##### Al·legació:

El control financer mitjançant procediments d'auditoria substitueix la fiscalització prèvia de les operacions corresponents i que se ceneixen a la comprovació dels ingressos i els pagaments realitzats, la comprovació material de les existències i la verificació dels llibres de comptabilitat, balanços i comptes d'exploració i d'altres comptes i estats que siguin preceptius.

La Intervenció Comunal no ha emès cap informe en relació al control financer sobre els beneficiaris de subvencions comunals atenent al fet que el 100% del capítol 4 és fiscalitzat prèviament a la seva adjudicació. Quan l'ajuda o subvenció es concedida, s'estableix un control permanent sobre la utilització dels fons lliurats, que consisteix en comprovar la justificació de les despeses subvencionades amb la col·laboració dels Departaments comunals que han concedit la subvenció, comprovant la seva utilització a les finalitats previstes, la realitat de les operacions finançades i la determinació de possibles excedents de finançament.

A més les subvencions concedides per convocatòria d'acord amb les bases reguladores específiques i les de concessió directa que el Comú d'Andorra la Vella ha atorgat durant l'exercici 2021, han sigut objecte d'un control de la legalitat previ en quant al procediment administratiu de concessió tant en la fase de licitació com d'adjudicació de les mateixes.

### **4. OBSERVACIONS I RECOMANACIONS D'ANYS ANTERIORS**

#### 2.1.2. Modificacions pressupostàries

##### Finançament inadequat de modificacions de crèdit

*El Comú incorpora al pressupost de l'exercici consignacions pressupostàries d'exercicis anteriors corresponents a crèdits per a finançar compromisos de despesa reconduïts, que ascendeixen a un import de 11.321.857 euros i crèdits*



*extraordinaris i suplement de crèdit per import total de 2.136.516 euros les quals va preveure finançar amb romanent de tresoreria d'exercicis anteriors quan el romanent de tresoreria total de l'exercici 2020 era de 11.519.848 euros pel que era insuficient per a finançar les modificacions esmentades. Aquest fet provoca que les previsions definitives del pressupost del Comú pel 2021 siguin deficitàries en 1.938.525 euros el qual es contrari al principi d'equilibri que regula l'article 69.4 de la LFC.*

Al·legació:

El Comú incorpora al pressupost 2021 crèdits pressupostaris d'exercicis anteriors per un import total de 11.321.857 euros. El romanent de tresoreria de l'exercici 2020 era de 11.519.848 euros, per tant, la incorporació dels crèdits pressupostaris està finançada per la seva totalitat.

Pel que fa l'increment en 2.136.516 euros del pressupost inicial mitjançant les figures pressupostàries de crèdit extraordinari, suplement de crèdit i ampliacions de crèdit s'han fet totes contra endeutament tal com es determina en els corresponents informes preceptius.

Atès que el Comú te contractades dues pòlisses de crèdit a curt termini per un import total de 2.299.000 d'euros, entenem que aquesta nota no és d'aplicació.



## **9. OBSERVACIONS COMPLEMENTÀRIES**

El Tribunal de Comptes ha analitzat les al·legacions presentades i entén que no modifiquen els plantejaments evocats en el cos de l'informe, ni aporten cap informació complementària que permeti modificar les observacions i conclusions a les quals ha arribat el Tribunal després de l'examen de la documentació aportada durant els treballs de camp.