

TRIBUNAL DE COMPTES D'ANDORRA

Informe relatiu als treballs de fiscalització
corresponents al tancament de l'exercici 2022, del
CONSELL SUPERIOR DE LA JUSTICIA

Juliol de 2024

El Ple del Tribunal de Comptes, en l'exercici de la funció fiscalitzadora requerida per l'article 2 de la Llei del Tribunal de Comptes, de 13-4-2000 (el text refós de la qual va ser publicat per Decret legislatiu del 27-9-2017), ha aprovat, en la sessió celebrada el 30 de juliol de 2024, l'informe relatiu als treballs de fiscalització corresponents al tancament de l'exercici 2022, del Consell Superior de la Justícia.

Els treballs de fiscalització s'han dut a terme amb sotmetiment a les lleis i als valors ètics fonamentals d'integritat, independència i objectivitat, competència, comportament professional i confidencialitat i transparència que regeixen l'organització i l'activitat del Tribunal de Comptes.

En atenció als valors anteriorment indicats i als requeriments d'independència de l'article 4 de la Llei del Tribunal, i d'acord amb la proposta aprovada del Comitè d'Ètica, la membre del Tribunal de Comptes Sra. Núria López Sellés, s'ha abstingut de participar en la planificació, execució, supervisió i aprovació del present informe, havent deixat constància a l'expedient de les causes que concorren les quals obliguen a la referida abstenció.

L'informe, havent acomplert amb els tràmits que requereix l'article 10 de la Llei del Tribunal de Comptes, serà tramès al Consell General per a la seva consideració.

ÍNDEX

1. INTRODUCCIÓ	5
1.1.Objecte i abast	5
1.2.Metodologia	5
1.3.Marc jurídic	6
1.4.Organització i control intern	7
1.5.Limitacions a l'abast	7
2. FISCALITZACIÓ REALITZADA	8
2.1.Pressupost de l'exercici	8
2.1.1. Pressupost inicial	8
2.1.2. Modificacions pressupostàries	9
2.2.Liquidació del pressupost	11
2.2.1. Transferències del pressupost d'ingressos	14
2.2.2. Despeses de personal	15
2.2.3. Consum en béns corrents i serveis	17
2.2.4. Despeses financeres	18
2.2.5. Transferències del pressupost de despeses	18
2.2.6. Inversions reals	19
2.3.Estats financers	20
2.3.1. Efectius i equivalents a efectiu	24
2.3.2. Comptes a cobrar	25
2.3.3. Propietat, planta i equipament	25
2.3.4. Actius intangibles	26
2.3.5. Comptes a pagar	26
2.3.6. Gestió comptable de l'endeutament	27
2.3.7. Actius nets/patrimoni	27
2.4.Estat del romanent de tresoreria	29
2.5.Contractació pública	29
2.6.Evolució de les magnituds i ratis principals	30
3. OBSERVACIONS I RECOMANACIONS	35
4. OBSERVACIONS I RECOMANACIONS D'ANYS ANTERIORS	35
5. CONCLUSIONS	35
6. AL·LEGACIONS	36
7. OBSERVACIONS COMPLEMENTÀRIES	36

Abreviacions

DLTRLGFP:	Decret Legislatiu de publicació del text refós de la Llei general de les finances públiques
DLTRLQJ:	Decret Legislatiu de publicació del text refós de la Llei Qualificada de la Justícia
LCP:	Llei de contractació pública
LFPAJ:	Llei de la Funció Pública de l'Administració de la Justícia
NICSP:	Normes internacionals de comptabilitat del sector públic

1. INTRODUCCIÓ

1.1. Objecte i abast

D'acord amb l'art. 8 de la Llei del Tribunal de Comptes, de 13 d'abril de 2000, correspon a aquest Òrgan la fiscalització externa de la gestió econòmica, financera i comptable dels organismes autònoms o entitats de dret públic o parapúblic, integrats, entre d'altres, pel Consell Superior de la Justícia (en endavant CSJ).

La fiscalització del CSJ forma part dels treballs de fiscalització per a l'exercici 2022, d'acord amb les competències que té atribuïdes aquest Tribunal.

Aquesta actuació suposa la realització d'una auditoria de regularitat (financera i de compliment) de l'activitat economicofinancera de l'esmentada entitat, desenvolupada en l'exercici 2022.

La liquidació de comptes del CSJ corresponent a l'exercici 2022 objecte d'aquesta fiscalització va ésser lliurada al Tribunal de Comptes en data 31 de març de 2023 i consta entre altres de la documentació següent: gestió comptable d'ingressos i despeses (liquidació del pressupost), gestió comptable de tresoreria, gestió comptable del patrimoni, gestió comptable de l'endeutament, estat de situació financera, estat del rendiment financer, estat de canvis en els actius nets/patrimoni i estat de fluxos d'efectiu. D'acord amb el Decret d'aprovació del Reglament relatiu a l'adopció de les NICSP, s'inclou també segons el model d'estats financers: el resultat pressupostari, la conciliació entre el resultat pressupostari i el resultat comptable, modificacions pressupostàries, el romanent de tresoreria, la memòria pressupostària i notes en les quals s'inclou un resum de les polítiques comptables significatives i altres notes explicatives.

1.2. Metodologia

El treball s'ha realitzat d'acord amb els Principis i Normes d'Auditoria del Sector Públic i al Codi d'Ètica del Tribunal de Comptes, que ha consistit en la realització d'aquelles proves selectives i revisions de procediments que s'han considerat necessàries en cada cas per a l'examen de les diferents àrees.

L'actuació portada a terme ha estat una auditoria de regularitat, que inclou una auditoria de legalitat o compliment i una auditoria financera, amb els següents objectius:

- Comprovar si l'activitat economicofinancera del CSJ s'ha desenvolupat de conformitat amb les normes, disposicions i directrius que li són d'aplicació.
- Verificar si els comptes anuals i altres estats financers del CSJ expressen la imatge fidel del patrimoni, de la situació financera, del rendiment financer i de l'execució del pressupost, i que la informació economicofinancera es presenti d'acord als principis comptables que li són d'aplicació.

No obstant això, en la mesura que s'han detectat a la fiscalització, a l'informe es posen de manifest incidències i conclusions que tenen a veure amb la gestió, és a dir, que

indiquen si la gestió economicofinancera s'ha portat a terme amb criteris d'eficàcia, eficiència i economia.

Han estat objecte de la present fiscalització els fets generats pel CSJ en l'exercici 2022 encara que, quan ha calgut per tenir incidència en l'exercici fiscalitzat, també ho han estat els d'exercicis anteriors i posteriors, abordant tant els aspectes comptables i pressupostaris com els patrimonials, així com els d'organització i control intern existents en l'entitat. Al mateix temps, també s'ha verificat si es compleix amb la legalitat vigent en la gestió dels recursos públics.

No s'han portat a terme procediments específics, tendents a localitzar fets posteriors que poguessin afectar a l'exercici fiscalitzat. No obstant això, en aquells casos en els quals s'ha comptat amb evidència d'algun tipus, originada amb posterioritat a la data de tancament dels exercicis, s'ha fet referència als mateixos a l'informe.

El treball de camp a les dependències de l'ens fiscalitzat va concloure el 19 de desembre de 2023.

1.3. Marc jurídic

La legislació que regula l'activitat economicofinancera, pressupostària i comptable del CSJ en el període fiscalitzat es conté, fonamentalment, en les següents disposicions:

- Llei de contractació pública, del 9 de novembre de 2000 i les seves modificacions posteriors. (Vigència fins al 31-08-2022)
- Llei 9/2004 del 27 de maig de la funció pública de l'Administració de Justícia (LFPAJ).
- Decret del 22-12-2016 d'aprovació del Reglament relatiu a l'adopció de les Normes internacionals de comptabilitat del sector públic amb el caràcter de Pla marc per al sector públic estatal del Principat d'Andorra.
- Decret legislatiu del 25-4-2018 de publicació del text refós de la Llei Qualificada de la Justícia, del 3 de setembre de 1993, i les seves modificacions posteriors.
- Llei 1/2019, del 17 de gener, de la funció pública i les seves modificacions posteriors.
- Decret legislatiu del 3-7-2019 de publicació del text refós del Codi de l'Administració, del 29 de març de 1989, i les seves modificacions posteriors.
- Decret legislatiu del 20-11-2019 de publicació del text refós de la Llei general de les finances públiques, del 19 de desembre de 1996, i les seves modificacions posteriors.
- Llei 4/2022, del 31 de gener, del pressupost per a l'exercici del 2022.
- Llei 14/2022, del 12 de maig, de contractació pública. (Vigència a partir de l'1-09-2022)

1.4. Organització i control intern

El control intern és un procés integral de l'organització, responsabilitat dels òrgans de govern i direcció de l'entitat, dissenyat per afrontar els riscos i per aportar una seguretat raonable de què en la consecució de la missió de l'ens s'assoleixen els objectius de:

- Execució ordenada, ètica, econòmica, eficient i efectiva de les operacions.
- Compliment de les obligacions de responsabilitat.
- Compliment de les lleis i regulació aplicable.
- Salvaguarda dels recursos per evitar pèrdues, mal ús o danys.

En els treballs de fiscalització s'han estudiat i avaluat aquells procediments del control intern que hem considerat necessaris atenent l'abast i la naturalesa del treball, sense que l'esmentat estudi hagi pretès identificar necessàriament totes les debilitats que puguin existir, motiu pel qual no expressem una opinió sobre el sistema de control intern de l'entitat. No obstant això, en el transcurs de l'informe es detallen aquelles observacions i recomanacions que han de possibilitar la millora dels procediments de control intern de l'entitat.

El CSJ es compon de cinc membres designats un per cada copríncep, un pel síndic general, un pel cap de Govern i un pels magistrats i batlles.

La secretaria general aglutina diverses àrees: àrea administrativa, servei de reprografia, àrea de gestió pressupostària, entre d'altres.

El Consell Superior de la Justícia està sotmès al control pressupostari de la intervenció general, que pot designar un interventor delegat a aquest efecte, d'acord amb la Llei general de les finances públiques.

El Consell Superior de la Justícia utilitza una aplicació comptable i pressupostària pel registre de les operacions.

1.5. Limitacions a l'abast

En el desenvolupament del treball s'han posat de manifest les següents limitacions:

- A la data del nostre informe, un dels advocats circularitzats no ha respost a la nostra sol·licitud d'informació, pel que desconeixem l'existència de possibles litigis no provisionats.

2. FISCALITZACIÓ REALITZADA

2.1. Pressupost de l'exercici

2.1.1. Pressupost inicial

El pressupost de l'exercici presenta les següents xifres a nivell de capítols:

Pressupost de despeses		Pressupost inicial	Pressupost d'ingressos		Pressupost inicial
1.	Despeses de personal	1.463.692,10	4.	Transferències corrents	2.159.796,03
2.	Consum de béns corrents i serveis	679.015,16		Ingressos corrents	2.159.796,03
3.	Despeses financeres	2.073,00			
4.	Transferències corrents	15.015,76			
	Despeses corrents	2.159.796,02			
6.	Inversions reals	207.480,00	7.	Transferències de capital	207.480,00
	Despeses de capital	207.480,00		Ingressos de capital	207.480,00
Total pressupost despeses		2.367.276,02	Total pressupost d'ingressos		2.367.276,03

Font: Elaboració pròpia a partir d'informació del Consell Superior de la Justícia
(Imports en euros)

2.1.2. Modificacions pressupostàries

El pressupost definitiu, una vegada registrades les modificacions de l'exercici, presenta les xifres següents:

Estat d'ingressos i de despeses del pressupost

Modificacions pressupostàries de l'exercici tancat a 31 de desembre del 2022

Euros

Capítol	Pressupost inicial	Crèdits reconduïts	Crèdits traspassats	Crèdits extraordinaris	Suplements de crèdit	Crèdits ampliables	Transferències de crèdit	Generació o Ampliació de crèdits	Avenços de fons	Pressupost final
1 Impostos directes	0,00	0,00	0,00	0,00	0,00	0,00	0,00	0,00	0,00	0,00
2 Impostos indirectes	0,00	0,00	0,00	0,00	0,00	0,00	0,00	0,00	0,00	0,00
3 Taxes i altres ingressos	0,00	0,00	0,00	0,00	0,00	0,00	0,00	0,00	0,00	0,00
4 Transferències corrents	2.159.796,03	0,00	0,00	0,00	0,00	0,00	0,00	0,00	0,00	2.159.796,03
5 Ingressos patrimonials	0,00	0,00	0,00	0,00	0,00	0,00	0,00	0,00	0,00	0,00
Ingressos corrents	2.159.796,03	0,00	0,00	0,00	0,00	0,00	0,00	0,00	0,00	2.159.796,03
6 Alienacions d'inversions	0,00	0,00	0,00	0,00	0,00	0,00	0,00	0,00	0,00	0,00
7 Transferències de capital	207.480,00	0,00	0,00	0,00	0,00	0,00	0,00	0,00	0,00	207.480,00
8 Actius financers	0,00	0,00	0,00	0,00	0,00	0,00	0,00	0,00	0,00	0,00
9 Passius financers	0,00	0,00	0,00	0,00	0,00	0,00	0,00	0,00	0,00	0,00
Ingressos de capital	207.480,00	0,00	0,00	0,00	0,00	0,00	0,00	0,00	0,00	207.480,00
Total ingressos	2.367.276,03	0,00	0,00	0,00	0,00	0,00	0,00	0,00	0,00	2.367.276,03
1 Despeses de personal	1.463.692,10	0,00	0,00	0,00	0,00	0,00	0,00	0,00	0,00	1.463.692,10
2 Consum de béns corrents i serveis	679.015,16	8.280,12	0,00	0,00	0,00	0,00	0,00	0,00	0,00	687.295,28
3 Despeses financeres	2.073,00	0,00	0,00	0,00	0,00	0,00	0,00	0,00	0,00	2.073,00
4 Transferències corrents	15.015,76	0,00	0,00	0,00	0,00	0,00	0,00	0,00	0,00	15.015,76
Despeses corrents	2.159.796,02	8.280,12	0,00	0,00	0,00	0,00	0,00	0,00	0,00	2.168.076,14
6 Inversions reals	207.480,00	0,00	0,00	0,00	0,00	0,00	0,00	0,00	0,00	207.480,00
7 Transferències de capital	0,00	0,00	0,00	0,00	0,00	0,00	0,00	0,00	0,00	0,00
8 Actius financers	0,00	0,00	0,00	0,00	0,00	0,00	0,00	0,00	0,00	0,00
9 Passius financers	0,00	0,00	0,00	0,00	0,00	0,00	0,00	0,00	0,00	0,00
Despeses de capital	207.480,00	0,00	0,00	0,00	0,00	0,00	0,00	0,00	0,00	207.480,00
Total despeses	2.367.276,02	8.280,12	0,00	0,00	0,00	0,00	0,00	0,00	0,00	2.375.556,14

Font: Consell Superior de la Justícia
(Imports en euros)

El detall de les transferències de crèdit és el següent:

	Classificació econòmica	Augment	Disminució	Transferències de crèdit
20300	Lloguer de maquinària, instal·lacions i equipament	23,76		23,76
21300	Rep. i conserv. maquinària, instal·lacions i equip.	1.000,00		1.000,00
21500	Rep. i conserv. mobiliari i efectes	942,61		942,61
22100	Energia elèctrica		894,98	-894,98
22120	Carburants per a locomoció	314,11		314,11
22140	Vestuari	3.516,68		3.516,68
22150	Productes alimentaris	1.023,05		1.023,05
22160	Productes farmacèutics i sanitaris	29,08		29,08
22330	Altres transports	409,16		409,16
22610	Atencions protocol·làries		23,76	-23,76
22660	Reunions, conferències i cursos	5.525,21		5.525,21
22700	Treballs realitzats per empreses neteja/san.		10.503,39	-10.503,39
22710	Treballs realitzats per empreses seguretat		7.099,77	-7.099,77
23010	Reemborsament de dietes	3.738,24		3.738,24
23100	Locomoció i desplaçament de personal	2.000,00		2.000,00
2	Consum de béns corrents i serveis	18.521,90	18.521,90	0,00

	Classificació econòmica	Augment	Disminució	Transferències de crèdit
60500	Mobiliari	1.014,66		1.014,66
60610	Equipaments per a processos d'informació		90.462,05	-90.462,05
60880	Material de comunicacions	955,25		955,25
60890	Altres immobilitzat material	88.492,14		88.492,14
6	Inversions reals	90.462,05	90.462,05	0,00

108.983,95	108.983,95	0,00
-------------------	-------------------	-------------

Font: Consell Superior de la Justícia

(Imports en euros)

Nota: Pel que fa a l'augment per import de 88.492 euros hauria de ser per la partida 64050 Aplicacions informàtiques.

De la revisió de les operacions contingudes en aquest apartat, s'han posat de manifest les següents observacions:

Comptabilització de les modificacions pressupostàries dels ingressos

Contràriament al disposat en el DLTRLGFP, l'entitat no enregistra ni comptable ni pressupostàriament les operacions d'ingressos derivades de les modificacions pressupostàries aprovades. Aquest fet comporta que la previsió definitiva d'ingressos i despeses no es trobi equilibrada.

2.2. Liquidació del pressupost

El resum dels imports retuts pel CSJ es recullen en els quadres següents:

Resum de la liquidació del pressupost d'ingressos

Capítol	Pressupost inicial 2022	Pressupost final 2022	Liquidat exercici 2022	Diferència pressupost final i realitzat 2022	Liquidat exercici anterior 2021	Variació liquidat exercicis 2022-2021	% Variació liquidat exercicis 2022-2021	Cobrat 2022
1 Impostos directes	0,00	0,00	0,00	0,00	0,00	0,00	-	0,00
2 Impostos indirectes	0,00	0,00	0,00	0,00	0,00	0,00	-	0,00
3 Taxes i altres ingressos	0,00	0,00	0,00	0,00	0,00	0,00	-	0,00
4 Transferències corrents	2.159.796,03	2.168.076,15	2.170.406,57	2.330,42	2.355.405,16	-184.998,59	-7,85%	2.162.126,45
5 Ingressos patrimonials	0,00	0,00	0,00	0,00	0,00	0,00	-	0,00
Ingressos corrents	2.159.796,03	2.168.076,15	2.170.406,57	2.330,42	2.355.405,16	-184.998,59	-7,85%	2.162.126,45
6 Alienacions d'inversions	0,00	0,00	0,00	0,00	0,00	0,00	-	0,00
7 Transferències de capital	207.480,00	207.480,00	152.231,91	-55.248,09	157.586,01	-5.354,10	-3,40%	4.901,25
8 Actius financers	0,00	0,00	0,00	0,00	0,00	0,00	-	0,00
9 Passius financers	0,00	0,00	0,00	0,00	0,00	0,00	-	0,00
Ingressos de capital	207.480,00	207.480,00	152.231,91	-55.248,09	157.586,01	-5.354,10	-3,40%	4.901,25
Total pressupost ingressos	2.367.276,03	2.375.556,15	2.322.638,48	-52.917,67	2.512.991,17	-190.352,69	-7,57%	2.167.027,70

Font: Consell Superior de la Justícia
(Imports en euros)

Resum de la liquidació del pressupost de despeses

Capítol	Pressupost inicial 2022	Modificacions 2022	Pressupost final 2022	Liquidat exercici 2022	Diferència pressupost final i realitzat 2022	Liquidat exercici anterior 2021	Variació liquidat exercicis 2022-2021	% Variació liquidat exercicis 2022-2021	Pagat 2022
1 Despeses de personal	1.463.692,10	0,00	1.463.692,10	1.541.072,61	77.380,51	1.430.353,18	110.719,43	7,74%	1.541.072,61
2 Consum de béns corrents i serveis	679.015,16	8.280,12	687.295,28	409.374,79	-277.920,49	543.197,21	-133.822,42	-24,64%	409.374,79
3 Despeses financeres	2.073,00	0,00	2.073,00	201,48	-1.871,52	0,00	201,48	-	201,48
4 Transferències corrents	15.015,76	0,00	15.015,76	6.080,00	-8.935,76	10.660,00	-4.580,00	-42,96%	6.080,00
Despeses corrents	2.159.796,02	8.280,12	2.168.076,14	1.956.728,88	-211.347,26	1.984.210,39	-27.481,51	-1,39%	1.956.728,88
6 Inversions reals	207.480,00	0,00	207.480,00	152.231,91	-55.248,09	158.745,68	-6.513,77	-4,10%	152.231,91
7 Transferències de capital	0,00	0,00	0,00	0,00	0,00	0,00	0,00	-	0,00
8 Actius financers	0,00	0,00	0,00	0,00	0,00	400,00	-400,00	-100,00%	0,00
9 Passius financers	0,00	0,00	0,00	0,00	0,00	0,00	0,00	-	0,00
Despeses de capital	207.480,00	0,00	207.480,00	152.231,91	-55.248,09	159.145,68	-6.913,77	-4,34%	152.231,91
Total pressupost despeses	2.367.276,02	8.280,12	2.375.556,14	2.108.960,79	-266.595,35	2.143.356,07	-34.395,28	-1,60%	2.108.960,79

Font: Consell Superior de la Justícia
(Imports en euros)

Resultat pressupostari

Resultat pressupostari a 31 de desembre del 2022

Euros

Capítol	Pressupost inicial 2022	Pressupost final 2022	Liquidat exercici 2022	% Liquidat/ Press. final 2022	Liquidat exercici anterior 2021	Variació liquidat exercicis 2022-2021	% Variació liquidat exercicis 2022-2021
Ingressos corrents	2.159.796,03	2.168.076,15	2.170.406,57	100,11%	2.355.405,16	-184.998,59	-7,85%
Despeses de funcionament (1)	-2.157.723,02	-2.166.003,14	-1.956.527,40	-90,33%	-1.984.210,39	27.682,99	-1,40%
Ingressos de capital	207.480,00	207.480,00	152.231,91	73,37%	157.586,01	-5.354,10	-3,40%
Despeses de capital	-207.480,00	-207.480,00	-152.231,91	73,37%	-158.745,68	6.513,77	-4,10%
Superàvit o dèficit de gestió	2.073,01	2.073,01	213.879,17	10317,32%	370.035,10	-156.155,93	-42,20%
Despeses financeres	-2.073,00	-2.073,00	-201,48	9,72%	0,00	201,48	-
Superàvit o dèficit de caixa	0,01	0,01	213.677,69	2136776899,95%	370.035,10	-155.954,45	-42,15%
Actius financers (ingressos)	0,00	0,00	0,00	--	0,00	0,00	-
Passius financers (ingressos)	0,00	0,00	0,00	--	0,00	0,00	-
Actius financers (despeses)	0,00	0,00	0,00	--	-400,00	400,00	-100,00%
Passius financers (despeses)	0,00	0,00	0,00	--	0,00	0,00	-
Variació d'actiu i passius financers	0,00	0,00	0,00	--	-400,00	400,00	-100,00%
Resultat pressupostari	0,01	0,01	213.677,69	2136776899,95%	369.635,10	-155.554,45	-42,08%

(1) Les despeses de funcionament inclouen despeses del capítol 1 (Despeses de personal), de capítol 2 (Consum de béns i serveis) i de capítol 4 (Transferències corrents)

Font: Consell Superior de la Justícia
(Imports en euros)

De la revisió d'aquest apartat s'han observat les següents incidències:

Principi d'especialitat quantitativa

Al tancament de l'exercici els imports liquidats superen els imports pressupostats, incomplint el principi d'especialitat quantitativa regulat l'article 15 del DLTRLGFP, en els conceptes de "110 Remuneracions bàsiques i altres, personal fix", "160 Quotes seguretat social" i "161 Prestacions socials" corresponents a les despeses de personal per un import conjunt de 97.251 euros.

Diferències en la presentació de les dades

El CSJ ha reconduït 8.280 euros procedents de l'exercici anterior, la modificació en l'apartat dels ingressos no s'ha reflectit en els quadres del punt 2.1.2 com s'indica en aquell apartat. L'entitat incrementa el capítol de transferències corrents per aquest import quan la font de finançament és el romanent de tresoreria. Aquest fet comporta que els crèdits finals informats en aquest punt difereixen dels informats en el punt 2.1.2.

A més, es reconeixen uns drets en el capítol 4 d'ingressos corresponents a transferències corrents que no es corresponen, el que comporta que la liquidació dels ingressos i els deutors estiguin sobrevalorats en 8.280 euros. I que no s'hagin reflectit els moviments que correspondria al capítol 8 d'ingressos d'actius financers.

2.2.1. Transferències del pressupost d'ingressos

Els imports que figuren a la liquidació del pressupost de l'exercici corresponen íntegrament a les transferències del Govern:

Transferències corrents

	Classificació econòmica	Pressupost inicial 2022	Modific. 2022	Pressupost final 2022	Liquidat exercici 2022	Diferència pressupost final i realitzat 2022	Liquidat exercici anterior 2021	Variació liquidat exercicis 2022-2021	% Variació liquidat exercicis 2022-2021	% execució pressup. final 2022
403	Del M.I.Govern	2.159.796,03	8.280,12	2.168.076,15	2.168.076,12	-0,03	2.355.405,16	-187.329,04	-7,95%	100,00%
40320	Del M.I.Govern	2.159.796,03	8.280,12	2.168.076,15	2.168.076,12	-0,03	2.355.405,16	-187.329,04	-7,95%	100,00%
440	D'altres entitats	0,00	0,00	0,00	2.330,45	2.330,45	0,00	2.330,45	-	100,00%
440	D'altres entitats	0,00	0,00	0,00	2.330,45	2.330,45	0,00	2.330,45	-	100,00%
4	Transferències corrents	2.159.796,03	8.280,12	2.168.076,15	2.170.406,57	2.330,42	2.355.405,16	-184.998,59	-7,85%	100,11%

Font: Consell Superior de la Justícia
(Imports en euros)

Nota: Del quadre anterior la variació entre el liquidat 2022 i 2021 seria de -184.998,59 euros.

Veure nota 2.2.

Transferències de capital

	Classificació econòmica	Pressupost inicial 2022	Modific. 2022	Pressupost final 2022	Liquidat exercici 2022	Diferència pressupost final i realitzat 2022	Liquidat exercici anterior 2021	Variació liquidat exercicis 2022-2021	% Variació liquidat exercicis 2022-2021	% execució pressup. final 2022
702	Del M.I.Govern	207.480,00	0,00	207.480,00	152.231,91	-55.248,09	157.586,01	-5.354,10	-3,40%	73,37%
70200	Del M.I.Govern	207.480,00	0,00	207.480,00	152.231,91	-55.248,09	157.586,01	-5.354,10	-3,40%	73,37%
7	Transferències de capital	207.480,00	0,00	207.480,00	152.231,91	-55.248,09	157.586,01	-5.354,10	-3,40%	73,37%

Font: Consell Superior de la Justícia
(Imports en euros)

2.2.2. Despeses de personal

La liquidació del pressupost del present capítol es resumeix en el quadre adjunt:

	Classificació econòmica	Pressupost final 2022	Liquidat exercici 2022	Diferència pressupost final i realitzat 2022	Liquidat exercici 2021	Variació liquidat exercicis 2022-2021	% Variació liquidat exercicis 2022-2021	% execució pressup. final 2022
100	Retrib.bàsiques altr.rem.u. alts càrrecs	163.334,87	146.104,66	-17.230,21	164.339,72	-18.235,06	-11,10%	89,45%
10020	Despeses de gratificació membres CSJ	163.334,87	146.104,66	-17.230,21	164.339,72	-18.235,06	-11,10%	89,45%
110	Remuneracions bàsiques i altres, personal fix	1.081.471,32	1.174.596,60	93.125,28	1.016.710,82	157.885,78	15,53%	108,61%
11000	Sou base func. i agents de l'Adm.caràct.indefinit	872.773,10	967.348,82	94.575,72	834.912,40	132.436,42	15,86%	110,84%
11010	Triennis pers.func. i agents de l'Adm. caràc. indef.	163.769,34	158.267,81	-5.501,53	137.020,65	21.247,16	15,51%	96,64%
11020	Permanències, primes i especialitats	19.237,92	22.474,33	3.236,41	21.764,98	709,35	3,26%	116,82%
11040	Guàrdies i presència efectiva	19.940,96	22.649,34	2.708,38	19.780,15	2.869,19	14,51%	113,58%
11050	Compens. treball suplem. treball/ torns i festius	5.000,00	3.547,17	-1.452,83	2.933,39	613,78	20,92%	70,94%
11060	Primes matrimoni i naix. pers. fix	750,00	309,13	-440,87	299,25	9,88	3,30%	41,22%
160	Quotes seguretat social	192.944,95	195.839,20	2.894,25	172.286,70	23.552,50	13,67%	101,50%
16000	Quotes seguretat social, alts càrrecs	25.316,90	16.133,16	-9.183,74	17.344,54	-1.211,38	-6,98%	63,72%
16010	Quotes segur.soc., pers. func. i ag. Adm. caràc.	167.628,05	179.706,04	12.077,99	154.942,16	24.763,88	15,98%	107,21%
161	Prestacions socials	19.940,96	21.172,71	12.753,82	19.369,07	-6.615,25	-34,15%	106,18%
16100	Pensions	19.940,96	8.418,89					
16102	Pla d'aport. definida (nou pla de pensions)	0,00	12.753,82	12.753,82	19.369,07	-6.615,25	-34,15%	--
163	Despeses socials del personal	6.000,00	3.359,44	-2.640,56	57.646,87	-54.287,43	-94,17%	55,99%
16300	Formació i perfeccionament del personal	6.000,00	3.359,44	-2.640,56	57.646,87	-54.287,43	-94,17%	55,99%
1	Despeses de personal	1.463.692,10	1.541.072,61	88.902,58	1.430.353,18	102.300,54	7,15%	105,29%

Font: Consell Superior de la Justícia
(Imports en euros)

Nota: Del quadre anterior, la variació entre el pressupost final i el realitzat del concepte 161 Prestacions socials seria de 1.231,75 euros, la variació entre el liquidat 2022 i 2021 seria de 1.803,64 euros, el % de variació entre els liquidats seria de 9,31%. Del total del capítol 1, la variació entre el pressupost final i el realitzat seria de 77.380,51 euros, la variació entre el liquidat 2022 i 2021 seria de 110.719,43 euros, el % de variació entre els liquidats seria de 7,74%.

De la revisió de les despeses de personal de l'exercici s'han observat les següents incidències:

Enregistrament comptable de les fases de despesa

Les nòmines del personal es registren pressupostàriament acumulant en un sol acte les fases ACLOP, tot i que a l'inici de l'exercici l'entitat té compromeses les despeses de personal per aquelles persones les quals presten els seus serveis per a tot l'exercici o, en el seu cas, fins a l'extinció del contracte. Aquesta pràctica provoca que el pressupost no s'utilitzi com l'eina de gestió que garanteix l'acompliment del principi d'especialitat quantitativa.

Diferències salarials sense documentació de suport

S'ha posat de manifest l'existència de diferències salarials d'un treballador, les quals no han estat justificades per l'entitat.

Aquesta situació es dona respecte d'un treballador que va ésser nomenat per acord del 6 d'abril de 2022, amb vigència des de la mateixa data del nomenament, del qual no hi ha evidències de que aquest hagi realitzat cap activitat laboral fins al mes de juliol de 2022, moment en que se li abona en concepte salarial un import que difereix de l'abonat el mes immediatament posterior de 5.116 euros.

Aquest fet podria tenir la consideració de pagament indegut, donant origen a responsabilitats civils i administratives, en els termes que regula l'article 58 del DLTRLGFP i amb els efectes que estableix l'article 60 de la referida norma.

2.2.3. Consum en béns corrents i serveis

Els imports pressupostats i liquidats al tancament de l'exercici són:

	Classificació econòmica	Pressupost final 2022	Liquidat exercici 2022	Diferència pressupost final i realitzat 2022	Liquidat exercici 2021	Variació liquidat exercicis 2022-2021	% Variació liquidat exercicis 2022-2021	% execució pressup. final 2022
203	Lloguer de maquinària, instal·lacions i equipament	523,76	523,76	0,00	507,02	16,74	3,30%	100,00%
20300	Lloguer de maquinària, instal·lacions i equipament	523,76	523,76	0,00	507,02	16,74	3,30%	100,00%
206	Lloguer d'equipaments per a informàtica	1.500,00	0,00	-1.500,00	140,14	-140,14	-100,00%	0,00%
20600	Lloguer d'equipaments per a informàtica	1.500,00	0,00	-1.500,00	140,14	-140,14	-100,00%	0,00%
208	Lloguer altre immobilitzat immaterial	189.018,16	183.403,16	-5.615,00	197.093,43	-13.690,27	-6,95%	97,03%
20805	Renovació de llicències	189.018,16	183.403,16	-5.615,00	197.093,43	-13.690,27	-6,95%	97,03%
212	Rep. i conserv. edificis i altres construccions	5.000,00	4.382,85	-617,15	6.433,77	-2.050,92	-31,88%	87,66%
21200	Rep. i conserv. edificis i altres construccions	5.000,00	4.382,85	-617,15	6.433,77	-2.050,92	-31,88%	87,66%
213	Rep. i conserv. maquinària, instal·lacions i equip.	5.000,00	46,95	-4.953,05	5.337,54	-5.290,59	-99,12%	0,94%
21300	Rep. i conserv. maquinària, instal·lacions i equip.	5.000,00	46,95	-4.953,05	5.337,54	-5.290,59	-99,12%	0,94%
214	Rep. i conserv. material de transport	3.000,00	1.089,06	-1.910,94	899,19	189,87	21,12%	36,30%
21400	Rep. i conserv. material de transport	3.000,00	1.089,06	-1.910,94	899,19	189,87	21,12%	36,30%
215	Rep. i conserv. mobiliari i efectes	1.942,61	1.942,61	0,00	3.203,32	-1.260,71	-39,36%	100,00%
21500	Rep. i conserv. mobiliari i efectes	1.942,61	1.942,61	0,00	3.203,32	-1.260,71	-39,36%	100,00%
216	Rep. i conserv. d'equipaments informàtics	2.000,00	523,60	-1.476,40	0,00	523,60	-	26,18%
21600	Rep. i conserv. d'equipaments informàtics	2.000,00	523,60	-1.476,40	0,00	523,60	-	26,18%
220	Material d'oficina ordinari	12.700,00	8.187,09	-4.512,91	29.682,99	-21.495,90	-72,42%	64,47%
22000	Material d'oficina ordinari	1.000,00	1.149,42	149,42	2.197,50	-1.048,08	-47,69%	114,94%
22001	Impressió de documents	2.000,00	50,94	-1.949,06	200,84	-149,70	-74,61%	2,55%
22010	Petit mobiliari i estris	2.200,00	1.495,35	-704,65	295,47	1.199,88	406,09%	67,97%
22020	Prensa i revistes	1.000,00	820,00	-180,00	2.031,81	-1.211,81	-59,64%	82,00%
22030	Llibres i altres publicacions	5.000,00	4.153,04	-846,96	24.809,07	-20.656,03	-83,26%	83,06%
22040	Consumibles d'informàtica	1.500,00	518,34	-981,66	148,50	369,84	249,05%	34,56%
221	Subministraments	41.074,94	22.866,53	-18.208,41	28.423,43	-5.556,90	-19,55%	55,67%
22100	Energia elèctrica	15.692,02	0,00	-15.692,02	0,00	0,00	-	0,00%
22120	Carburants per a locomoció	1.814,11	1.888,21	74,10	1.159,36	728,85	62,87%	104,08%
22140	Vestuari	11.016,68	11.016,68	0,00	8.847,01	2.169,67	24,52%	100,00%
22150	Productes alimentaris	3.023,05	3.235,76	212,71	2.069,98	1.165,78	56,32%	107,04%
22160	Productes farmacèutics i sanitaris	279,08	279,08	0,00	394,90	-115,82	-29,33%	100,00%
22180	Productes de neteja	2.750,00	1.809,75	-940,25	0,00	1.809,75	-	65,81%
22190	Altres subministraments	6.500,00	4.637,05	-1.862,95	15.952,18	-11.315,13	-70,93%	71,34%
222	Comunicacions	172.213,00	92.088,60	-80.124,40	111.362,89	-19.274,29	-17,31%	53,47%
22200	Serveis telefònics	100.000,00	87.541,56	-12.458,44	106.945,38	-19.403,82	-18,14%	87,54%
22210	Serveis postals	1.500,00	4.547,04	3.047,04	4.417,51	129,53	2,93%	303,14%
22290	Altres comunicacions	70.713,00	0,00	-70.713,00	0,00	0,00	-	0,00%
223	Transport	1.059,16	490,48	-114,10	76,23	-40,33	-52,91%	46,31%
22310	Missatgers	150,00	35,90	-114,10	76,23	-40,33	-52,91%	23,93%
22330	Altres transports	909,16	454,58	-0,00	0,00	0,00	-	50,00%
224	Primes d'assegurances	1.800,00	1.752,27	-47,73	1.752,29	-0,02	0,00%	97,35%
22420	Primes d'assegurances vehicles	1.800,00	1.752,27	-47,73	1.752,29	-0,02	0,00%	97,35%
226	Altres serveis	29.001,45	21.001,53	-7.999,92	11.695,77	9.305,76	79,57%	72,42%
22610	Atencions protocol·làries	9.976,24	5.516,45	-4.459,79	1.783,26	3.733,19	209,35%	55,30%
22620	Divulgació i publicacions	3.000,00	1.000,00	-2.000,00	300,00	700,00	233,33%	33,33%
22630	Jurisidicció i contenciosos	6.000,00	5.315,18	-684,82	7.930,20	-2.615,02	-32,98%	88,59%
22650	Despeses de comunitat	1.500,00	644,69	-855,31	349,66	295,03	84,38%	42,98%
22660	Reunions, conferències i cursos	8.525,21	8.525,21	0,00	1.332,65	7.192,56	539,72%	100,00%
227	Treballs realitzats per altres empreses	209.723,96	59.412,59	-150.311,37	132.761,28	-73.348,69	-55,25%	28,33%
22700	Treballs realitzats per empreses neteja/san.	6.520,11	0,00	-6.520,11	0,00	0,00	-	0,00%
22710	Treballs realitzats per empreses seguretat	9.923,73	327,50	-9.596,23	0,00	327,50	-	3,30%
22730	Treballs realitzats per empreses process. dades	35.000,00	0,00	-35.000,00	12.722,61	-12.722,61	-100,00%	0,00%
22760	Estudis i treballs tècnics	133.280,12	59.085,09	-74.195,03	120.038,67	-60.953,58	-50,78%	44,33%
22790	Altres treballs a l'exterior	25.000,00	0,00	-25.000,00	0,00	0,00	-	0,00%
230	Reemborsament de dietes	6.738,24	6.738,24	0,00	10.132,81	-3.394,57	-33,50%	100,00%
23010	Reemborsament de dietes	6.738,24	6.738,24	0,00	10.132,81	-3.394,57	-33,50%	100,00%
231	Locomoció	5.000,00	4.925,47	-74,53	3.695,11	1.230,36	33,30%	98,51%
23100	Locomoció i desplaçament de personal	5.000,00	4.925,47	-74,53	3.695,11	1.230,36	33,30%	98,51%
2	Consum de béns corrents i serveis	687.295,28	409.374,79	-277.920,49	543.197,21	-134.277,00	-24,72%	59,56%

Font: Consell Superior de la Justícia

(Imports en euros)

Nota: Del quadre anterior, la variació entre el liquidat 2022 i 2021 del concepte 223 Transport seria de 414,25 euros, el % de variació entre els liquidats seria de 543,42%. Del total del capítol 2, la variació entre el pressupost final i el realitzat seria de -277.920,49 euros, la variació entre el liquidat 2022 i 2021 seria de -133.822,42 euros, el % de variació entre els liquidats seria de -24,64%.

L'entitat està ubicada en dependències de la Nova Seu de la Justícia, per les quals suporta únicament, algunes de les despeses derivades del funcionament ordinari de les instal·lacions.

De la revisió de les despeses de béns corrents de l'exercici s'han observat les següents incidències:

Principi d'anualitat

En la liquidació pressupostària de l'exercici 2022 s'han detectat obligacions liquidades per un import de 3.387 euros procedents de l'exercici 2021 i anteriors.

Aquest fet és contrari al principi d'anualitat tal qual establert en l'article 14 del DLTRLGFP.

2.2.4. Despeses financeres

La liquidació del pressupost del present capítol es resumeix en el quadre següent:

	DESPESES FINANCERES	PRESSUPOST INICIAL 2022	MODIF.	(1) PRESSUPOST FINAL 2022	(2) LIQUIDAT 2022	VARIACIÓ (3)=(2)-(1)	% EXECUCIÓ (2)/(1)
34	Dipòsits, fiances i altres	2.073,00	-	2.073,00	201,48	-1.871,52	9,72%
349	Altres despeses financeres	2.073,00	-	2.073,00	201,48	-1.871,52	9,72%
3	Despeses financeres	2.073,00	-	2.073,00	201,48	-1.871,52	9,72%

Font: Elaboració pròpia a partir d'informació del Consell Superior de la Justícia
(Imports en euros)

2.2.5. Transferències del pressupost de despeses

El detall per conceptes d'aquest capítol pressupostari de despeses es presenta en el quadre següent:

	Classificació econòmica	Pressupost final 2022	Liquidat exercici 2022	Diferència pressupost final i realitzat 2022	Liquidat exercici 2021	Variació liquidat exercicis 2022-2021	% Variació liquidat exercicis 2022-2021	% execució pressup. final 2022
492	A l'exterior	15.015,76	6.080,00	-8.935,76	10.660,00	-4.580,00	-42,96%	40,49%
49206	A Organismes Internacionals	15.015,76	6.080,00	-8.935,76	10.660,00	-4.580,00	-42,96%	40,49%
4	Transferències corrents	15.015,76	6.080,00	-8.935,76	10.660,00	-4.580,00	-42,96%	40,49%

Font: Consell Superior de la Justícia
(Imports en euros)

2.2.6. Inversions reals

Les despeses per inversions reals de l'exercici 2022 presenten el següent detall:

	Classificació econòmica	Pressupost final 2022	Liquidat exercici 2022	Diferència pressupost final i realitzat 2022	Liquidat exercici 2021	Variació liquidat exercicis 2022-2021	% Variació liquidat exercicis 2022-2021	% execució pressup. final 2022
603	Maquinària, instal·lacions i equipament	1.500,00	581,34	-918,66	8.336,68	-7.755,34	-93,03%	38,76%
60390	Altra maquinària i equipament	1.500,00	581,34	-918,66	8.336,68	-7.755,34	-93,03%	38,76%
605	Mobiliari i estris	2.014,66	2.014,66	0,00	4.137,95	-2.123,29	-51,31%	100,00%
60500	Mobiliari	2.014,66	2.014,66	0,00	4.137,95	-2.123,29	-51,31%	100,00%
60520	Equipaments d'impressió i reproducció	0,00	0,00	0,00	0,00	0,00	-	--
606	Equipaments per a processos d'informació	32.517,95	257,50	-32.260,45	37.757,40	-37.499,90	-99,32%	0,79%
60610	Equipaments per a processos d'informació	32.517,95	257,50	-32.260,45	37.757,40	-37.499,90	-99,32%	0,79%
608	Altres immobilitzat material	2.455,25	2.455,25	0,00	1.170,93	1.284,32	109,68%	100,00%
60880	Material de comunicacions	2.455,25	2.455,25	0,00	778,00	1.677,25	215,58%	100,00%
60890	Altres immobilitzat material	0,00	0,00	0,00	392,93	-392,93	-100,00%	--
640	Immobilitzat immaterial	168.992,14	146.923,16	-22.068,98	107.342,72	39.580,44	36,87%	86,94%
64050	Aplicacions informàtiques	168.992,14	146.923,16	-22.068,98	107.342,72	39.580,44	36,87%	86,94%
6	Inversions reals	207.480,00	152.231,91	-55.248,09	158.745,68	-6.513,77	-4,10%	73,37%

Font: Consell Superior de la Justícia
(Imports en euros)

De la revisió de les inversions reals de l'exercici s'han observat les següents incidències:

Principi d'anualitat

En la liquidació pressupostària de l'exercici 2022 s'han detectat obligacions liquidades per un import de 5.169 euros procedents de l'exercici 2021.

Aquest fet és contrari al principi d'anualitat tal qual establert en l'article 14 del DLTRLGFP.

2.3. Estats financers

Estat de situació financera

Estats financers	Notes	Euros	
		31/12/2022	31/12/2021
ACTIUS			
Actius corrents			
Efectiu i equivalents d'efectiu	3	1.879.254,67	1.599.698,05
Comptes a cobrar	4	176.185,23	32.980,99
Comptes a cobrar de transaccions amb contraprestació		0,00	0,00
Comptes a cobrar de transaccions sense contraprestació		176.185,23	32.980,99
Ajustaments per periodificació		1.230,05	1.230,06
Total actius corrents		2.056.669,95	1.633.909,10
Actius no corrents			
Propietat, planta i equipament	5	73.441,27	101.274,30
Actius intangibles	6	220.947,59	187.447,75
Fiances		400,00	400,00
Total actius no corrents		294.788,86	289.122,05
Total Actius		2.351.458,81	1.923.031,15

Estats financers	Notes	Euros	
		31/12/2022	31/12/2021
PASSIUS			
Passius corrents			
Comptes a pagar	7	362.146,98	152.606,64
Total passius corrents		362.146,98	152.606,64
Passius no corrents			
Subvencions de capital	8	0,00	283.984,12
Total passius no corrents		0,00	283.984,12
Total Passius		362.146,98	436.590,76
Actiu net/Patrimoni			
Resultats d'exercicis anteriors		1.770.424,51	1.126.674,38
Resultat de l'exercici		218.887,32	359.766,01
Total Actiu net/Patrimoni	9	1.989.311,83	1.486.440,39
Actius i Passius total nets		2.351.458,81	1.923.031,15

Font: Consell Superior de la Justícia
(Imports en euros)

Estat de rendiment financer

Resultat Financer	Notes	Euros	
		2022	2021
Ingressos sense contraprestació	10		
Transferències, subvencions i donacions		2.321.172,94	2.498.962,73
Total		2.321.172,94	2.498.962,73
Ingressos amb contraprestació			
Venda de béns		0,00	0,00
Prestació de serveis		0,00	0,00
Ingressos financers		0,00	0,00
Altres ingressos		1.465,90	3.625,59
Total		1.465,90	3.625,59
Ingressos Totals		2.322.638,84	2.502.588,32
Despeses			
Despeses de personal	11	-1.541.072,61	-1.430.353,18
Transferències i subvencions		-6.080,00	-10.660,00
Serveis exteriors	12	-409.777,76	-542.168,63
Amortització i depreciació	5,6	-146.565,10	-151.586,83
Despeses financeres		0,00	0,00
Despeses excepcionals		-256,05	-8.053,67
Total despeses		-2.103.751,52	-2.142.822,31
Altres guanys/ (pèrdues)			
Guanys procedents de la venda d'actius		0,00	0,00
Pèrdues per deteriorament		0,00	0,00
Total		0,00	0,00
Resultat abans d'impostos		218.887,32	359.766,01
Impostos			
Resultat després d'impostos		218.887,32	359.766,01

Font: Consell Superior de la Justícia
(Imports en euros)

Estat de fluxos d'efectiu

	2022
FLUXOS D'EFECTIU DE LES ACTIVITATS D'OPERACIÓ	
Cobraments	2.186.469,80
Transferències corrents	2.162.126,45
Subvencions de capital	19.442,10
Altres cobraments	4.901,25
Pagaments	-1.748.167,50
Sou net treballadors	-1.210.743,88
CASS	-235.339,30
Retencions IRPF	-13.958,85
Mútua i Pla Pensions	-17.641,93
Proveïdors i altres pagaments	-270.483,54
Fluxos d'efectiu nets de les activitats d'operació	438.302,30
FLUXOS D'EFECTIU DE LES ACTIVITATS D'INVERSIÓ	
Compra de planta i equipament	-51.402,96
Compra d'actius intangibles	-107.342,72
Fluxos d'efectiu nets de les activitats d'inversió	-158.745,68
FLUXOS D'EFECTIU DE LES ACTIVITATS DE FINANÇAMENT	0,00
Fluxos d'efectiu nets de les activitats de finançament	0,00
Incrementes/(Disminució) neta en l'efectiu i equivalents a l'efectiu	279.556,62
Efectiu i equivalents a l'efectiu al principi del període	1.599.698,05
Efectiu i equivalents a l'efectiu al final del període	1.879.254,67

Font: Consell Superior de la Justícia
(Imports en euros)

Conciliació entre el resultat pressupostari i el resultat comptable de l'exercici tancat a 31 de desembre de 2022

Capítol	Liquidació pressupost	Comptabilitat	Diferència
INGRESSOS (drets liquidats)	2.322.638,48	2.322.638,84	-0,36
Transferències corrents	2.170.406,57	2.168.941,03	1.465,54
Transferències de capital	152.231,91	152.231,91	0,00
Ingressos patrimonials	0,00	0,00	0,00
Altres	0,00	1.465,90	-1.465,90
DESPESES (oblig. liquidades)	-2.108.960,79	-2.103.751,52	-5.209,27
Despeses de personal	-1.541.072,61	-1.541.072,61	0,00
Consum de béns corrents i serveis	-409.374,79	-409.777,76	402,97
Despeses financeres	-201,48	0,00	-201,48
Transferències corrents	-6.080,00	-6.080,00	0,00
Inversions reals	-152.231,91	-146.565,10	-5.666,81
Actius financers	0,00	0,00	0,00
Altres	0,00	-256,05	256,05
RESULTAT	213.677,69	218.887,32	-5.209,63

Font: Consell Superior de la Justícia
(Imports en euros)

AJUSTOS AL RESULTAT COMPTABLE	
RESULTAT COMPTABLE	218.887,32
Altes/Baixes d'immobilitzat	-152.231,91
Amortitzacions	146.565,10
Comissions bancàries	201,48
Periodificació assegurances	0,01
Regularitzacions	255,69
RESULTAT AJUSTAT	213.677,69

Font: Consell Superior de la Justícia
(Imports en euros)

2.3.1. Efectius i equivalents a efectiu

El compte de tresoreria retut presenta el següent resum:

Concepte	Euros
1. Cobraments	2.186.469,80
(+) Operacions pressupostàries	2.186.469,80
<i>Pressupost corrent</i>	2.167.027,70
<i>Pressupost tancat</i>	19.442,10
(+) Operacions extrapressupostàries	0,00
2. Pagaments	1.906.537,20
(+) Operacions pressupostàries	1.906.537,20
<i>Pressupost corrent</i>	1.777.806,01
<i>Pressupost tancat</i>	128.731,19
(+) Operacions extrapressupostàries	
Flux de tresoreria (1+2)	279.932,60
Saldo final de tresoreria 31/12/2021	1.599.698,05
3. Saldo final de tresoreria 31/12/2022	1.879.630,65

Font: Consell Superior de la Justícia
(Imports en euros)

Nota: El saldo final de tresoreria a 31/12/2022 hauria de ser 1.879.254,67.

El quadre adjunt recull la situació de la tresoreria al tancament de l'exercici:

Descripció	Saldo a 31/12/2022	Saldo a 31/12/2021	Variació
Mora Banc	1.879.254,67	1.599.698,05	279.556,62
Total	1.879.254,67	1.599.698,05	279.556,62

Font: Elaboració pròpia a partir d'informació del Consell Superior de la Justícia
(Imports en euros)

De la revisió d'aquest apartat en resulten les observacions següents:

Despeses amb domiciliació bancària dels pagaments

El CSJ segueix la pràctica de domiciliar els pagaments de les assegurances, i de serveis informàtics. Aquesta pràctica és contrària al procediment que requereix l'article 31 del DLTRLGFP, donat que comporta que es materialitzin els pagaments amb anterioritat a que les despeses hagin estat liquidades i s'hagi dictat la preceptiva ordre de pagament requerida per la norma referida. Es recomana que l'entitat ajusti els seus procediments de pagament a les previsions d'aquesta Llei.

Persones autoritzades a operar per banca electrònica

De la resposta de circularització d'una entitat financera, s'observa com una treballadora que va cessar la seva relació laboral amb el CSJ l'any 2020 figura com a persona autoritzada per operar telemàticament.

2.3.2. Comptes a cobrar

Els comptes a cobrar estan integrats per les partides següents:

	Euros	
	Saldo 31/12/2022	Saldo 31/12/2021
Govern d'Andorra, deutor subvenció de capital	147.330,66	25.726,60
Govern d'Andorra, deutor transferència corrent	8.280,12	0,00
Deutors Mútua, pendent de recuperació	20.574,45	7.254,39
Total	176.185,23	32.980,99

Font: Consell Superior de la Justícia
(Imports en euros)

2.3.3. Propietat, planta i equipament

Els moviments d'actius no corrents que s'han produït durant l'exercici es resumeixen de la següent manera:

Cost	Saldo 31/12/2021	Altes	Baixes	Saldo 31/12/2022
Instal·lacions tècniques	6.031,46	0,00	0,00	6.031,46
Maquinària	18.621,05	581,34	0,00	19.202,39
Mobiliari	60.650,81	4.469,91	0,00	65.120,72
Equips processos informació	251.715,58	257,50	0,00	251.973,08
Elements de transport	42.370,00	0,00	0,00	42.370,00
Altres immobilitzat material	14.327,58	0,00	0,00	14.327,58
Total	393.716,48	5.308,75	0,00	399.025,23

Amortització acumulada	Saldo 31/12/2021	Altes	Baixes	Saldo 31/12/2022
A.A. Instal·lacions tècniques	-3.653,54	-603,14	0,00	-4.256,68
A.A. Maquinària	-10.436,98	-2.132,30	0,00	-12.569,28
A.A. Mobiliari	-18.621,93	-4.916,71	0,00	-23.538,64
A.A. Equips processos inform.	-219.347,84	-16.954,42	0,00	-236.302,26
A.A. Elements de transport	-23.840,15	-5.296,24	0,00	-29.136,39
A.A. Altres immobilitzat material	-16.541,74	-3.238,97	0,00	-19.780,71
Total	-292.442,18	-33.141,78	0,00	-325.583,96

Valor net comptable	Saldo 31/12/2021	Altes	Baixes	Saldo 31/12/2022
Instal·lacions tècniques	2.377,92	-603,14	0,00	1.774,78
Maquinària	8.184,07	-1.550,96	0,00	6.633,11
Mobiliari	42.028,88	-446,80	0,00	41.582,08
Equips processos informació	32.367,74	-16.696,92	0,00	15.670,82
Elements de transport	18.529,85	-5.296,24	0,00	13.233,61
Altres immobilitzat material	-2.214,16	-3.238,97	0,00	-5.453,13
Valor net comptable	101.274,30	-27.833,03	0,00	73.441,27

Font: Consell Superior de la Justícia
(Imports en euros)

De la revisió d'aquest apartat en sorgeixen les següents observacions:

Enregistrament de la cessió d'ús de les dependències del CSJ a l'edifici de la nova Seu de la Justícia

Amb data 30 de juny de 2021 es signa el conveni entre el Govern i el Consell Superior de la Justícia per la cessió gratuïta de l'ús de les dependències on es troba la seu del CSJ, així mateix, en el seu pacte segon, s'acorda l'afectació de la resta de l'edifici al servei públic de l'Administració de justícia i de la Fiscalia general.

Segons les NICSP23 article 44, "una entitat reconeixerà un actiu sorgit d'una transacció sense contraprestació quan obtingui el control dels recursos que compleixin la definició d'actiu i satisfacin els criteris de reconeixement". Amb l'entrada en vigor del conveni, l'entitat hauria de reconèixer un actiu pel valor de les zones pertanyents de l'edifici al CSJ i alhora reconèixer un ingrés pel mateix import com a donació o un passiu en relació amb l'activació d'immobilitzat.

2.3.4. Actius intangibles

Els moviments d'actius no corrents que s'han produït durant l'exercici es resumeixen de la següent manera:

Cost	Saldo 31/12/2021	Altes	Baixes	Saldo 31/12/2022
Aplicacions informàtiques	734.454,28	146.923,16	0,00	881.377,44
Total	734.454,28	146.923,16	0,00	881.377,44

Amortització acumulada	Saldo 31/12/2021	Altes	Baixes	Saldo 31/12/2022
A.A. Aplicacions informàtiques	-547.006,53	-113.423,32	0,00	-660.429,85
Total	-547.006,53	-113.423,32	0,00	-660.429,85

Valor net comptable	Saldo 31/12/2021	Altes	Baixes	Saldo 31/12/2022
Aplicacions informàtiques	187.447,75	33.499,84	0,00	220.947,59
Total	187.447,75	33.499,84	0,00	220.947,59

Font: Consell Superior de la Justícia
(Imports en euros)

2.3.5. Comptes a pagar

Es detalla en el quadre següent:

	Euros	
	Saldo 31/12/2022	Saldo 31/12/2021
Creditors per obligacions reconegudes	347.415,60	139.524,67
Tarja de crèdit	-566,80	0,00
Administracions Públiques, creditors IRPF	2.202,67	1.849,32
Caixa Andorrana de Seguretat Social	13.095,51	11.232,65
Total	362.146,98	152.606,64

Font: Consell Superior de la Justícia
(Imports en euros)

2.3.6. Gestió comptable de l'endeutament

El Consell Superior de la Justícia presenta la següent gestió comptable de l'endeutament:

Tipus d'endeutament	Total disposat a 01/01/2022	Total disposat a 31/12/2022	Total formalitzat a 31/12/2022
--	--	--	--
Total	--	--	--

Euros

Tipus d'endeutament	Total disposat a 01/01/2021	Total disposat a 31/12/2021	Total formalitzat a 31/12/2021
--	--	--	--
Total	--	--	--

Font: Consell Superior de la Justícia
(Imports en euros)

2.3.7. Actius nets/patrimoni

Els moviments que s'observen en els comptes que integren aquest apartat són els següents:

	Notes	Capital aportat	Altres reserves	Resultats Acumulats	Resultat de l'exercici (estalvi o desestalvi)	Total actius nets/patrimoni
Saldo a 31 de desembre de 2020		-	-	820.843,31	305.831,07	1.126.674,38
Canvis en polítiques comptables		-	-	192.592,74	77.362,94	269.955,68
Saldo reexpressat a 31 de desembre de 2020		-	-	1.013.436,05	383.194,01	1.396.630,06
Canvis en els actius nets/patrimoni per al 2021		-	-	-	-	-
Ingressos nets reconeguts directament en els actius nets/patrimoni		-	-	-	-	-
Resultat del període		-	-	-	359.766,01	359.766,01
Distribució del resultat exercici anterior		-	-	383.194,01	-383.194,01	0,00
Saldo a 31 de desembre de 2021	9	-	-	1.396.630,06	359.766,01	1.756.396,07
Canvis en polítiques comptables		-	-	-	14.028,44	14.028,44
Saldo reexpressat a 31 de desembre de 2021		-	-	1.396.630,06	373.794,45	1.770.424,51
Canvis en els actius nets/patrimoni per al 2021		-	-	-	-	-
Ingressos nets reconeguts directament en els actius nets/patrimoni		-	-	-	-	-
Resultat del període		-	-	-	218.887,32	218.887,32
Distribució del resultat exercici anterior		-	-	373.794,45	-373.794,45	0,00
Saldo a 31 de desembre de 2022	9	-	-	1.770.424,51	218.887,32	1.989.311,83

Font: Consell Superior de la Justícia
(Imports en euros)

De la revisió d'aquest apartat en destaquen les observacions següents:

Tractament comptable dels resultats de l'exercici

El CSJ finança les seves activitats amb transferències rebudes del Govern. D'acord amb l'article 17.1 de la Llei del pressupost per a l'exercici del 2022, *un cop aprovada la liquidació de comptes de les entitats beneficiàries de transferències nominatives per part dels òrgans competents de les dites entitats, i sempre que no s'hagi compromès el total de la despesa pressupostada, aquests organismes han de retornar al Govern els ingressos obtinguts amb la transferència i no utilitzats durant l'exercici*

pressupostari. El Govern, abans de ser aprovada la liquidació de comptes de les entitats beneficiàries de transferències nominatives per part dels seus òrgans competents, amb sol·licitud prèvia de l'entitat beneficiària, pot autoritzar la dita entitat a mantenir els ingressos obtinguts amb la transferència i no utilitzats durant l'exercici pressupostari perquè no està afectada per finançar diferències de venciment entre els drets i les obligacions durant l'exercici, sempre que l'entitat acrediti al Govern aquestes necessitats de tresoreria i per finançar romanents de tresoreria negatius.

L'aplicació d'aquest precepte faria que l'entitat hagués de minorar el resultat de l'exercici i d'exercicis anteriors per les quanties que s'haurien de reconèixer a favor de Govern pels imports a reintegrar o, en el cas de ser-li autoritzat, aplicar-los al finançament de les activitats d'exercicis posteriors.

2.4. Estat del romanent de tresoreria

El càlcul del romanent de tresoreria retut per l'entitat en l'exercici presenta el següent detall:

Romanent de tresoreria a 31 de desembre del 2022

Conceptes	Euros
1 (+) Drets pendents de cobrament	176.185,23
(+) del pressupost corrent	155.610,78
(+) de pressupostos tancats	0,00
(+) d'operacions no pressupostàries	20.574,45
(-) de cobrament dubtós	0,00
(-) drets cobrats pendents d'aplicació definitiva	0,00
2 (-) Obligacions pendents de pagament	-362.146,98
(+) del pressupost corrent	-362.146,98
(+) de pressupostos tancats	0,00
(+) d'operacions no pressupostàries	0,00
(-) drets cobrats pendents d'aplicació definitiva	0,00
3 (+) Fons líquids	1.879.254,67
I Romanent de tresoreria afectat	1.693.292,92
II Romanent de tresoreria no afectat	
III Romanent de tresoreria total (1-2+3)=(I+II)	1.693.292,92

Font: Consell Superior de la Justícia
(Imports en euros)

De la revisió d'aquest apartat se'n desprenen les següents observacions:

Salos elevats de romanent de tresoreria

L'entitat, conseqüència de l'acumulació dels superàvits pressupostaris que ha tingut en els diferents exercicis, disposa d'un romanent de tresoreria de 1.693.293 euros al tancament de l'exercici 2022, que eren 1.480.072 euros al tancament de l'exercici 2021.

No es coneix que s'hagi adoptat una resolució d'aplicació d'aquest romanent en el sentit que preveu l'article 17.1 de la Llei 4/2022, del 31 de gener, del pressupost per a l'exercici del 2022 i l'equivalent de les lleis vigents de pressupostos anteriors, descrit a la nota 2.3.7.

2.5. Contractació pública

No s'han posat de manifest observacions en aquest apartat.

2.6. Evolució de les magnituds i ratis principals

Es presenta a continuació l'evolució de les magnituds i ratis principals de la gestió econòmicofinancera de l'entitat:

Resum pressupost inicial d'ingressos

Pressupost d'ingressos	Pressupost 2015	Pressupost 2016 (*)	Pressupost 2017 (*)	Pressupost 2018	Pressupost 2019 (*)	Pressupost 2020	Pressupost 2021	Pressupost 2022
4. Transferències corrents	1.534.853	1.483.792	1.466.776	1.702.721	1.863.602	2.046.407	2.272.760	2.159.796
Ingressos corrents	1.534.853	1.483.792	1.466.776	1.702.721	1.863.602	2.046.407	2.272.760	2.159.796
7. Transferències de capital	240.495	186.974	193.031	160.996	3.259	268.300	67.681	207.480
Ingressos de capital	240.495	186.974	193.031	160.996	3.259	268.300	67.681	207.480
Total ingressos	1.775.348	1.670.766	1.659.807	1.863.717	1.866.861	2.314.707	2.340.441	2.367.276

(*) Tal com s'explica a l'informe corresponent el pressupost inicial retut per l'entitat difereix de la Llei del pressupost aprovada

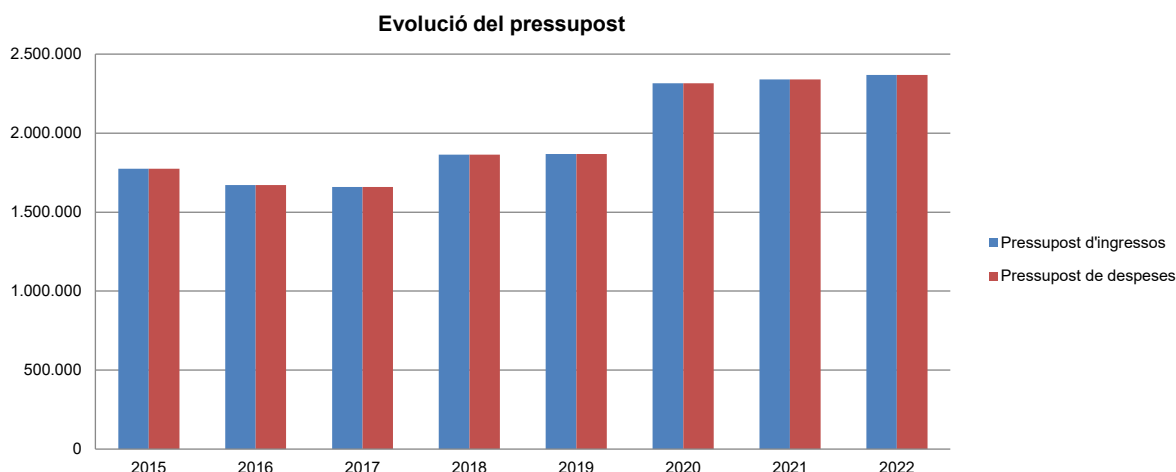
Font: Elaboració pròpia a partir d'informació del Consell Superior de la Justícia
(Imports en euros)

Resum pressupost inicial de despeses

Pressupost de despeses	Pressupost 2015	Pressupost 2016 (*)	Pressupost 2017 (*)	Pressupost 2018	Pressupost 2019 (*)	Pressupost 2020	Pressupost 2021	Pressupost 2022
1. Despeses de personal	977.641	1.013.809	1.107.333	1.212.638	1.373.341	1.582.152	1.729.859	1.463.692
2. Consum de béns corrents i serveis	557.212	469.983	359.443	490.083	485.243	454.819	532.466	679.015
3. Despeses financeres	-	-	-	-	300	-	-	2.073
4. Transferències corrents	-	-	-	-	4.718	9.436	10.436	15.016
Despeses corrents	1.534.853	1.483.792	1.466.776	1.702.721	1.863.602	2.046.407	2.272.760	2.159.796
6. Inversions reals	240.495	186.974	193.031	160.996	3.259	268.300	67.681	207.480
Despeses de capital	240.495	186.974	193.031	160.996	3.259	268.300	67.681	207.480
Total despeses	1.775.348	1.670.766	1.659.807	1.863.717	1.866.861	2.314.707	2.340.441	2.367.276

(*) Tal com s'explica a l'informe corresponent el pressupost inicial retut per l'entitat difereix de la Llei del pressupost aprovada

Font: Elaboració pròpia a partir d'informació del Consell Superior de la Justícia
(Imports en euros)



Font: Elaboració pròpia a partir d'informació del Consell Superior de la Justícia
(Imports en euros)

Resum de la liquidació del pressupost d'ingressos

Pressupost d'ingressos	Liquidat 2015 (*)	Liquidat 2016	Liquidat 2017	Liquidat 2018	Liquidat 2019	Liquidat 2020	Liquidat 2021	Liquidat 2022
4. Transferències corrents	1.330.820	1.483.792	1.466.776	1.702.721	1.863.602	2.046.407	2.355.405	2.170.406
5. Ingressos patrimonials	-	126	1.073	-	-	-	-	-
Ingressos corrents	1.330.820	1.483.918	1.467.849	1.702.721	1.863.602	2.046.407	2.355.405	2.170.406
7. Transferències de capital	240.495	177.585	142.558	172.641	-	216.622	157.586	152.232
Ingressos de capital	240.495	177.585	142.558	172.641	-	216.622	157.586	152.232
Total ingressos	1.571.315	1.661.503	1.610.407	1.875.362	1.863.602	2.263.029	2.512.991	2.322.638

(*) Veure nota 2.2 de l'informe corresponent

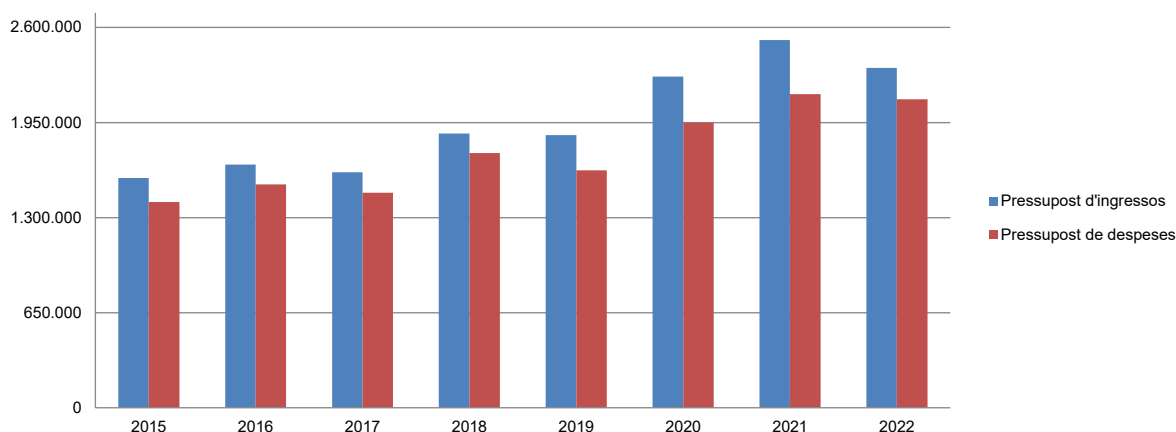
Font: Elaboració pròpia a partir d'informació del Consell Superior de la Justícia
(Imports en euros)

Resum de la liquidació del pressupost de despeses

Pressupost de despeses	Liquidat 2015	Liquidat 2016	Liquidat 2017	Liquidat 2018	Liquidat 2019	Liquidat 2020	Liquidat 2021	Liquidat 2022
1. Despeses de personal	776.327	1.004.297	974.486	1.147.772	1.206.201	1.340.388	1.430.353	1.541.073
2. Consum de béns corrents i serveis	395.054	343.369	354.148	417.303	384.897	389.924	543.197	409.375
3. Despeses financeres	-	51	323	-	-	-	-	201
4. Transferències corrents	-	-	-	4.580	6.080	1.500	10.660	6.080
Despeses corrents	1.171.381	1.347.717	1.328.957	1.569.655	1.597.178	1.731.812	1.984.210	1.956.729
6. Inversions reals	235.841	180.001	141.698	171.119	26.135	216.622	158.746	152.232
8. Actius financers	-	-	-	-	-	-	400	-
Despeses de capital	235.841	180.001	141.698	171.119	26.135	216.622	159.146	152.232
Total despeses	1.407.222	1.527.718	1.470.655	1.740.774	1.623.313	1.948.434	2.143.356	2.108.961

Font: Elaboració pròpia a partir d'informació del Consell Superior de la Justícia
(Imports en euros)

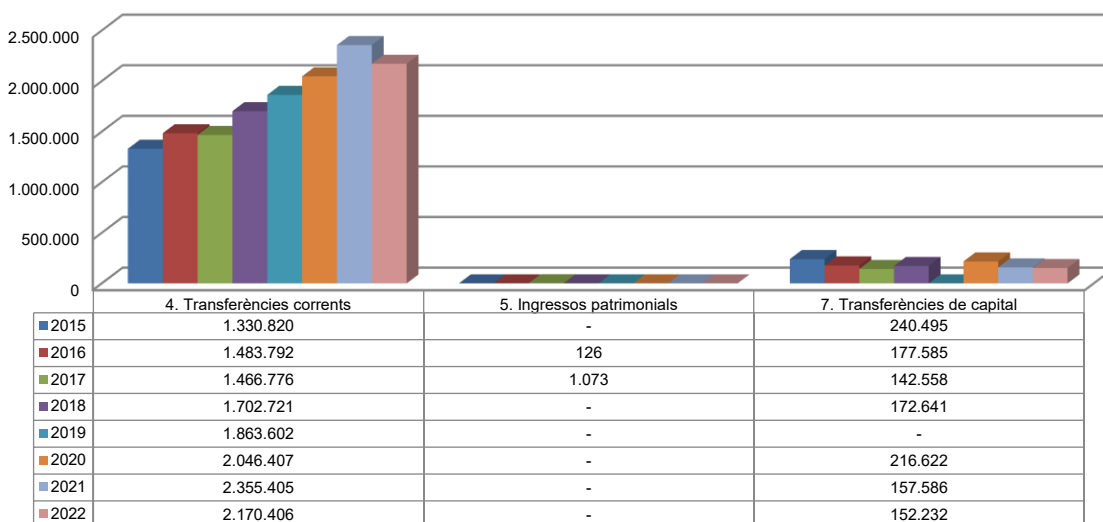
Evolució liquidació del pressupost



Font: Elaboració pròpia a partir d'informació del Consell Superior de la Justícia
(Imports en euros)

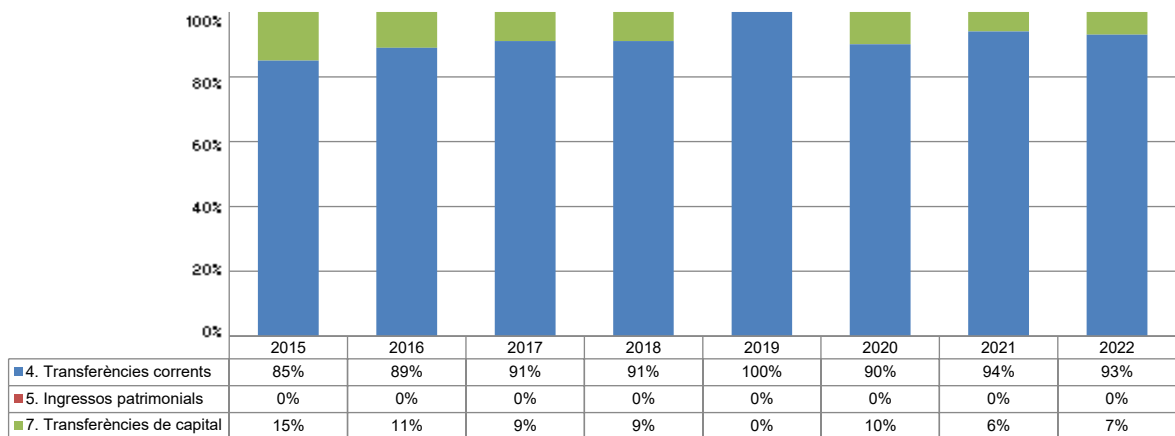
La distribució de les liquidacions d'ingressos i despeses dels darrers exercicis es representa gràficament en els quadres següents:

Liquidació pressupost ingressos valor absolut



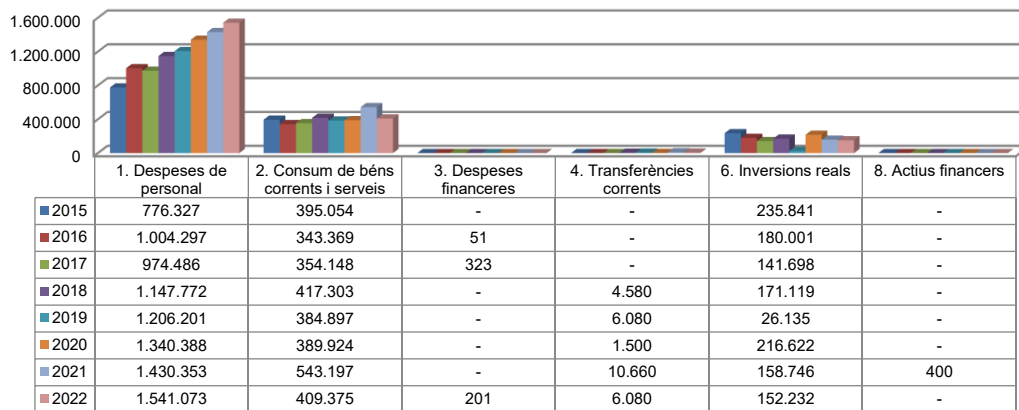
Font: Elaboració pròpia a partir d'informació del Consell Superior de la Justícia
(Imports en euros)

Liquidació pressupost ingressos valor relatiu



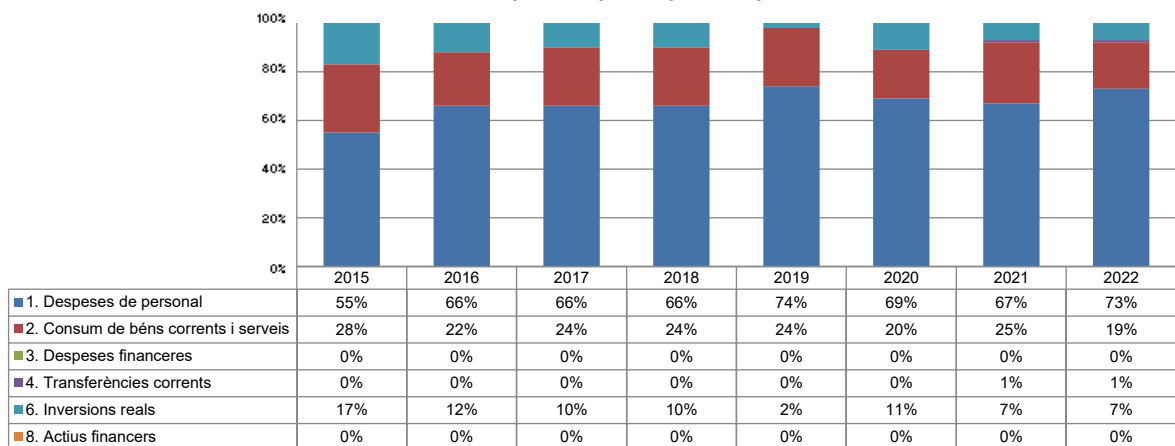
Font: Elaboració pròpia a partir d'informació del Consell Superior de la Justícia

Liquidació pressupost despeses valor absolut



Font: Elaboració pròpia a partir d'informació del Consell Superior de la Justícia
(Imports en euros)

Liquidació pressupost despeses valor relatiu



Font: Elaboració pròpia a partir d'informació del Consell Superior de la Justícia

Resultat pressupostari i romanent de tresoreria

Es presenta a continuació l'evolució del resultat pressupostari:

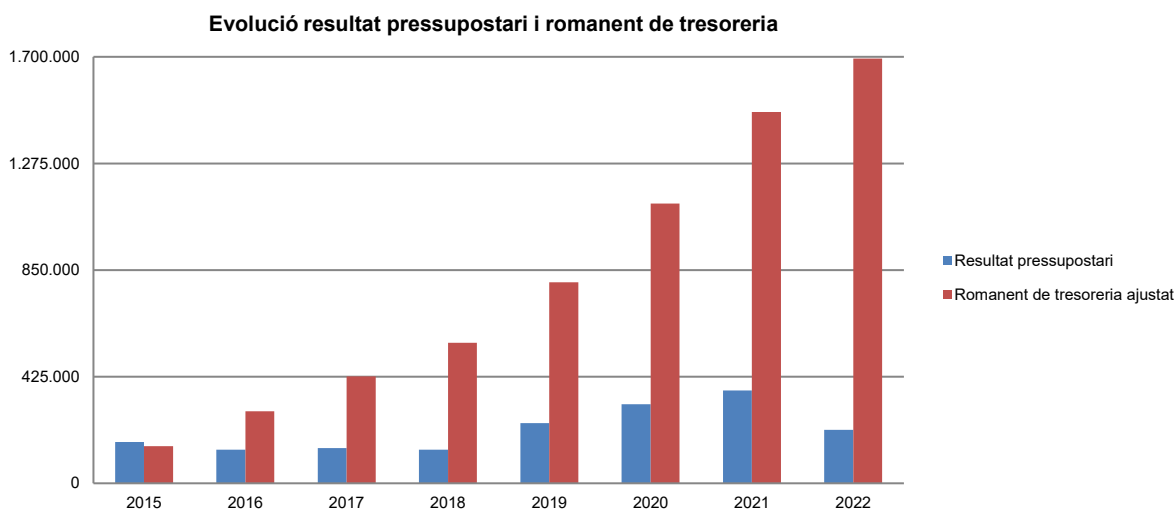
Descripció	2015	2016	2017	2018	2019	2020	2021	2022
Total ingressos liquidats	1.571.315	1.661.503	1.610.407	1.875.362	1.863.602	2.263.029	2.512.991	2.322.638
Total despeses liquidades	1.407.222	1.527.718	1.470.655	1.740.774	1.623.313	1.948.434	2.143.356	2.108.961
Resultat pressupostari	164.093	133.785	139.752	134.588	240.289	314.595	369.635	213.961

Font: Elaboració pròpia a partir d'informació del Consell Superior de la Justícia
(Imports en euros)

La variació i evolució del romanent de tresoreria considerant, en cas que n'hi hagi, aquelles incidències més significatives detectades i indicades en els corresponents informes de fiscalització presenta el següent detall:

Descripció	RT Ajustat 2015	RT Ajustat 2016	RT Ajustat 2017	RT Ajustat 2018	RT Ajustat 2019	RT Ajustat 2020	RT Ajustat 2021	RT Ajustat 2022
1. (+) Drets pendents de cobrament	-	123.567	136.965	791.532	528.500	736.851	32.981	176.185
2. (-) Obligacions pendents de pagament	-50.175	-207.022	-73.065	-257.523	-206.847	-388.517	-152.607	-362.147
3. (+) Fons líquids	198.284	370.567	362.428	25.904	479.556	766.733	1.599.698	1.879.255
Romanent de tresoreria total (1-2+3)	148.109	287.112	426.328	559.913	801.209	1.115.067	1.480.072	1.693.293
I. Romanent de tresoreria afectat	148.109	-	426.328	559.913	801.209	1.115.067	1.480.072	1.693.293
II. Romanent de tresoreria no afectat	-	287.112	-	-	-	-	-	-
Romanent de tresoreria total (1-2+3)=(I+II)	148.109	287.112	426.328	559.913	801.209	1.115.067	1.480.072	1.693.293

Font: Elaboració pròpia a partir d'informació del Consell Superior de la Justícia
(Imports en euros)



Font: Elaboració pròpia a partir d'informació del Consell Superior de la Justícia
(Imports en euros)

Indicadors i ratis

Indicadors pressupostaris		Exercici 2018	Exercici 2019	Exercici 2020	Exercici 2021	Exercici 2022
Grau de modificacions del pressupost (La proximitat al 0% mostra una menor necessitat de modificar les previsions inicials estimades)	= $\frac{\text{Modificacions del pressupost}}{\text{Previsions inicials}}$	2,5%	1,3%	0,0%	9,0%	0,3%
Grau de liquidació de drets (Mostra el grau de realització dels ingressos previstos. La proximitat al 100% indica una bona previsió d'ingressos)	= $\frac{\text{Drets liquidats}}{\text{Previsions definitives d'ingressos - Incorporació del romanent de tresoreria}}$	100,6%	99,8%	97,8%	107,4%	97,8%
Grau de liquidació d'obligacions (Mostra el grau de realització de les despeses previstes. No hauria d'excedir el 100%)	= $\frac{\text{Obligacions liquidades}}{\text{Previsions definitives de despeses}}$	91,2%	85,8%	84,2%	84,0%	88,8%
% que representen les despeses de personal (% que representen les despeses de personal sobre el total de despeses de l'exercici)	= $\frac{\text{Obligacions liquidades capítol 1}}{\text{Obligacions liquidades totals}}$	65,9%	74,3%	68,8%	66,7%	73,1%
% que representen les despeses corrents (% que representen les despeses en béns corrents i serveis de titularitat de l'entitat sobre el total de despeses de l'exercici)	= $\frac{\text{Obligacions liquidades capítol 2}}{\text{Obligacions liquidades totals}}$	24,0%	23,7%	20,0%	25,3%	19,4%
Esforç inversor (% de despeses que corresponen a la realització d'inversions en l'exercici. La realització d'inversions es troba relacionada amb l'adquisició, ampliació, conservació o millora de les infraestructures i béns de capital)	= $\frac{\text{Obligacions liquidades capítol 6}}{\text{Obligacions liquidades totals}}$	9,8%	1,6%	11,1%	7,4%	7,2%
Estalvi brut (El seu valor ha de ser positiu. Capacitat dels ingressos corrents per finançar despeses de capital)	= $\frac{\text{(Drets liquidats operacions corrents - Obligacions liquidades operacions corrents)}}{\text{Drets liquidats operacions corrents}}$	7,8%	14,3%	15,4%	15,8%	9,8%
Estalvi net (El seu valor ha de ser positiu. Un valor negatiu indica que no es disposa de recursos corrents suficients per finançar l'amortització del deute formalitzat)	= $\frac{\text{(Drets liquidats operacions corrents - Obligacions liquidades operacions corrents - Passius financers)}}{\text{Drets liquidats operacions corrents}}$	7,8%	14,3%	15,4%	15,8%	9,8%
Autonomia (Capacitat de finançament sense transferències externes. No inclosos capítols 4 i 7)	= $\frac{\text{Drets liquidats totals - Transferències}}{\text{Drets liquidats totals}}$	0,0%	0,0%	0,0%	0,0%	0,0%
Ratis de liquiditat		Exercici 2018	Exercici 2019	Exercici 2020	Exercici 2021	Exercici 2022
Fons de maniobra (Hauria de tenir valor positiu)	= Actiu corrent - Passiu corrent	559.913	801.209	1.115.067	1.481.302	1.694.523
Rati de liquiditat (El valor hauria de fluctuar entre el 150% i 200%)	= $\frac{\text{Actiu corrent}}{\text{Passiu corrent}}$	317,4%	487,3%	387,0%	1.070,7%	597,9%
Rati de tresoreria (Valor pròxim al 100%)	= $\frac{\text{Efectiu i altres actius líquids equivalents}}{\text{Passiu corrent}}$	10,1%	231,8%	197,3%	1.048,2%	518,9%

Font: Elaboració pròpia a partir d'informació del Consell Superior de la Justícia
(Imports en euros)

3. OBSERVACIONS I RECOMANACIONS

Relatives a la comptabilitat pública

- El CSJ incompleix en diferents conceptes el principi d'especialitat quantitativa establert en l'article 15 del DLTRLGFP per un import total de 97.251 euros. (nota 2.2)
- S'han detectat liquidacions pressupostàries que són contràries al principi d'anualitat establert en l'article 14 del DLTRLGFP per un import total de 8.556 euros. (notes 2.2.3 i 2.2.6)

Altres observacions

- A la data del nostre informe, un dels advocats circularitzats no ha respost a la nostra sol·licitud d'informació, pel que desconexim l'existència de possibles litigis no provisionats. (nota 1.5)
- S'ha posat de manifest l'existència de diferències salarials d'un treballador, les quals no han estat justificades per un import de 5.116 euros. Aquest fet podria tenir la consideració de pagament indegut, donant origen a responsabilitats civils i administratives, en els termes que regula l'article 58 del DLTRLGFP i amb els efectes que estableix l'article 60 de la referida norma.

4. OBSERVACIONS I RECOMANACIONS D'ANYS ANTERIORS

Les observacions i recomanacions formulades en exercicis anteriors, que deriven de fets que segueixen pendents o de pràctiques que s'han mantingut en aquest exercici, amb les corresponents matisacions o actualitzacions en el cas que n'hi hagi, es recullen a continuació:

Relatives a la comptabilitat pública

- No s'ha reflectit degudament a l'Estat de situació financera la cessió d'ús de les dependències del CSJ a l'edifici de la nova Seu de la Justícia, segons la NICSP 23 article 44. (nota 2.3.3)
- El CSJ rep anualment transferències del Govern amb la finalitat de cobrir les necessitats de finançament de la seva activitat. D'acord amb l'article 17.1 de la Llei del pressupost per a l'exercici del 2022, l'entitat hauria de minorar el resultat de l'exercici i d'exercicis anteriors per les quanties que s'haurien de reconèixer a favor de Govern pels imports a reintegrar. (nota 2.3.7)

5. CONCLUSIONS

De les verificacions efectuades d'acord amb procediments d'auditoria es desprèn que, excepte per les conseqüències que es deriven de les observacions contingudes en els apartats 3 i 4, i subjecte a les limitacions esmentades a la nota 1.5, els comptes anuals sotmesos a fiscalització expressen, en tots els aspectes significatius, la imatge fidel del patrimoni i de la situació financera del Consell Superior de la Justícia a 31 de desembre de 2022, dels resultats de les seves operacions i dels recursos obtinguts i aplicats, i de l'execució del pressupost d'ingressos i despeses corresponents a

l'exercici anual acabat en la mateixa data i contenen, juntament amb la memòria que els acompanya, la informació necessària i suficient per a la seva interpretació i comprensió adequada, de conformitat amb els principis i normes comptables generalment acceptats recollits al DLTRLGFP i a les NICSP, i guarden uniformitat amb els aplicats en l'exercici anterior.

També es desprèn que, excepte pels aspectes descrits en el cos de l'informe, el Consell Superior de la Justícia ha complert de forma raonable amb la legislació bàsica relativa a l'administració i control dels fons públics que li és aplicable per l'exercici anual acabat el 31 de desembre de 2022.

6. AL·LEGACIONS

D'acord amb allò que preveuen els articles 3 i 10 de la Llei del Tribunal de Comptes es tramet al Consell Superior de la Justícia el present informe per tal que pugui presentar les al·legacions que consideri oportunes.

7. OBSERVACIONS COMPLEMENTÀRIES

Atès que no han estat presentades al·legacions no hi ha cap observació complementària.