TRIBUNAL DE COMPTES

ESTATS FINANCERS DE L'ANY 2025

Basats en les Normes Internacionals de Comptabilitat per al Sector Públic (NICSP)

Andorra la Vella, març de 2026

ÍNDEX

1. LIQUIDACIÓ PRESSUPOSTÀRIA 4
2. RESULTAT PRESSUPOSTARI..... 7
3. CONCILIACIÓ ENTRE EL RESULTAT PRESSUPOSTARI I EL RESULTAT COMPTABLE DE L'EXERCICI TANCAT A 31 DE DESEMBRE DE 2025..... 8
4. MODIFICACIONS PRESSUPOSTÀRIES DE L'EXERCICI TANCAT A 31 DE DESEMBRE DE 2025 9
4.1. Crèdits reconduïts.....10
4.2. Crèdits ampliables 10
4.3. Transferències de crèdit.....11
5. ROMANENT DE TRESORERIA A 31 DE DESEMBRE DE 2025..... 11
6. MEMÒRIA PRESSUPOSTÀRIA..... 12
6.1. Taxes i altres ingressos 12
6.2. Transferències del pressupost d'ingressos 12
6.3. Actius financers del pressupost d'ingressos 13
6.4. Despeses de personal 13
6.5. Consum de béns corrents i serveis.....14
6.6. Despeses financeres.....15
6.7. Transferències del pressupost de despeses.....15
6.8. Inversions reals.....16
7. COMPTE DE TRESORERIA DE L'EXERCICI TANCAT A 31 DE DESEMBRE DE 2025 16
8. COMPTE D'ENDEUTAMENT 17
9. COMPTE DE PATRIMONI DE L'EXERCICI TANCAT A 31 DE DESEMBRE DE 2025 17
10. GESTIÓ COMPTABLE D'INGRESSOS..... 18
11. GESTIÓ COMPTABLE DE DESPESES 19
12. ESTAT DE SITUACIÓ FINANCERA A 31 DE DESEMBRE DE 2025 22
13. ESTAT DEL RENDIMENT FINANCER DE L'EXERCICI ANUAL ACABAT EL 31 DE DESEMBRE DE 2025 23
14. ESTAT DE CANVIS EN EL PATRIMONI NET DE L'EXERCICI ANUAL ACABAT EL 31 DE DESEMBRE DE 2025..... 24
15. ESTAT DE FLUXOS D'EFECTIU DE L'EXERCICI ANUAL ACABAT EL 31 DE DESEMBRE DE 2025 25
16. NOTES EXPLICATIVES..... 25
1. Informació general 25
2. Polítiques comptables.....26
2.1. Bases de presentació (NICSP 1, 3 i 33) 26
2.2. Normes comptables significatives (NICSP 3) 26
3. Efectiu i equivalents d'efectiu.....36
4. Altres actius financers.....36
5. Comptes a cobrar 36
6. Propietat, planta i equipament (NICSP 45) 37
7. Actius intangibles (NICSP 31).....38
8. Comptes a pagar 38
9. Passius financers corrents.....39
10. Multes i sancions 39
11. Transferències subvencions i donacions (NICSP 23) 39
12. Despeses de personal 39

13. Amortització i depreciació (NICSP 16, 31 i 45) 40
14. Reparacions i manteniment 40
15. Contractació de serveis.....40
16. Ajuts i subvencions 41
17. Despeses generals 41
18. Impostos 41
19. Compromisos i contingències 41
20. Efectiu generat en operacions 42
21. Comptes de control pressupostari 42
22. Fets posteriors al tancament (NICSP 14).....42
23. Transparència i accés a la informació pública 42
17. EVOLUCIÓ DE LES MAGNITUDS I RATIS PRINCIPALS 43

1. LIQUIDACIÓ PRESSUPOSTÀRIA

Pressupost de l'exercici

El pressupost del Tribunal de Comptes per l'exercici 2025 va ésser inclòs en la Llei 4/2025, del 30 de gener, del pressupost per a l'exercici del 2025, per un import de 1.890.420 euros.

El detall per capítols figura a continuació:

Pressupost de despeses	Pressupost inicial
1. Despeses de personal	1.218.189
2. Consum de béns corrents i serveis	365.934
3. Despeses financeres	350
4. Transferències corrents	263.547
Despeses corrents	***1.848.020***
6. Inversions reals	42.400
Despeses de capital	***42.400***
Total pressupost despeses	**1.890.420**

Pressupost d'ingressos	Pressupost inicial
3. Taxes i altres ingressos	1
4. Transferències corrents	1.586.872
5. Ingressos patrimonials	-
Ingressos corrents	***1.586.873***
7. Transferències de capital	42.400
8. Actius financers	261.147
Ingressos de capital	***303.547***
Total pressupost ingressos	**1.890.420**

(Imports en euros)

Liquidació del pressupost

LIQUIDACIÓ DEL PRESSUPOST D'INGRESSOS
CLASSIFICACIÓ ECONÒMICA (RESUM). EXERCICI 2025

Capítol	Pressupost inicial	Modificacions	Pressupost final	Liquidat exercici	Diferència pressupost final i realitzat	Liquidat exercici anterior	Variació liquidat exercicis	% Variació liquidat exercicis	Cobrat
3. Taxes i altres ingressos	1	-	1	6.411	-6.410	3.537	2.874	81,26%	1.881
4. Transferències corrents	1.586.872	-	1.586.872	1.586.872	-	1.355.939	230.933	17,03%	1.586.872
5. Ingressos patrimonials	-	-	-	-	-	-	-	-	-
Ingressos corrents	***1.586.873***	***-***	***1.586.873***	***1.593.283***	***-6.410***	***1.359.476***	***233.807***	***17,20%***	***1.588.753***
7. Transferències de capital	42.400	-	42.400	42.400	-	32.015	10.385	32,44%	42.400
8. Actius financers (*)	261.147	440.740	701.887	-	701.887	-	-	-	-
Ingressos de capital	***303.547***	***440.740***	***744.287***	***42.400***	***701.887***	***32.015***	***10.385***	***32,44%***	***42.400***
Total pressupost ingressos	**1.890.420**	**440.740**	**2.331.160**	**1.635.683**	**695.477**	**1.391.491**	**244.192**	**17,55%**	**1.631.153**

(Imports en euros)
(*) Correspon a excedents d'ingressos liquidats en exercicis anteriors, integrats en el romanent de tresoreria, pel que no són objecte de reflex pressupostari en aquest exercici

LIQUIDACIÓ DEL PRESSUPOST DE DESPESES
CLASSIFICACIÓ ECONÒMICA (RESUM). EXERCICI 2025

Capítol	Pressupost inicial	Modificacions	Pressupost final	Liquidat exercici	Diferència pressupost final i realitzat	Liquidat exercici anterior	Variació liquidat exercicis	% Variació liquidat exercicis	Pagat
1. Despeses de personal	1.218.189	4.948	1.223.137	1.016.850	206.287	918.618	98.232	10,69%	1.016.850
2. Consum de béns corrents i serveis	365.934	172.399	538.333	308.506	229.827	255.908	52.598	20,55%	308.506
3. Despeses financeres	350	-	350	-	350	-	-	-	-
4. Transferències corrents	263.547	261.042	524.589	524.072	517	1.850	522.222	28.228,22%	524.072
Despeses corrents	***1.848.020***	***438.389***	***2.286.409***	***1.849.428***	***436.981***	***1.176.376***	***673.052***	***57,21%***	***1.849.428***
6. Inversions reals	42.400	2.351	44.751	9.440	35.311	2.982	6.458	216,57%	9.440
Despeses de capital	***42.400***	***2.351***	***44.751***	***9.440***	***35.311***	***2.982***	***6.458***	***216,57%***	***9.440***
Total pressupost despeses	**1.890.420**	**440.740**	**2.331.160**	**1.858.868**	**472.292**	**1.179.358**	**679.510**	**57,62%**	**1.858.868**

(Imports en euros)

El Tribunal de Comptes en la confecció del seu projecte de pressupost i la posterior execució del mateix només pren en consideració un projecte que es correspon amb el propi funcionament del Tribunal i considera al Tribunal com a únic òrgan encarregat de la gestió de la despesa.

LIQUIDACIÓ DEL PRESSUPOST DE DESPESES
CLASSIFICACIÓ FUNCIONAL. EXERCICI 2025

Grup	Pressupost inicial	Modificacions	Pressupost final	Liquidat exercici	Diferència pressupost final i realitzat	Liquidat exercici anterior	Variació liquidat exercicis	% Variació liquidat exercicis	Pagat
1. Projecte Tribunal de Comptes	1.890.420	440.740	2.331.160	1.858.868	472.292	1.179.358	679.510	57,62%	1.858.868
Total pressupost despeses	**1.890.420**	**440.740**	**2.331.160**	**1.858.868**	**472.292**	**1.179.358**	**679.510**	**57,62%**	**1.858.868**

(Imports en euros)

LIQUIDACIÓ DEL PRESSUPOST DE DESPESES
CLASSIFICACIÓ ADMINISTRATIVA. EXERCICI 2025

Departament	Pressupost inicial	Modificacions	Pressupost final	Liquidat exercici	Diferència pressupost final i realitzat	Liquidat exercici anterior	Variació liquidat exercicis	% Variació liquidat exercicis	Pagat
Tribunal de Comptes	1.890.420	440.740	2.331.160	1.858.868	472.292	1.179.358	679.510	57,62%	1.858.868
Total pressupost despeses	**1.890.420**	**440.740**	**2.331.160**	**1.858.868**	**472.292**	**1.179.358**	**679.510**	**57,62%**	**1.858.868**

(Imports en euros)

En data 31 de desembre de 2025, el Tribunal no ha executat el total del seu pressupost.

La diferència entre les despeses autoritzades i compromeses amb les despeses liquidades i pagades és de 194.456 euros, corresponent, als crèdits en situació d'ésser reconduïts a l'exercici 2026.

Compromisos a reconduir

Els crèdits en situació d'ésser reconduïts a l'exercici 2026 són els següents:

Compromisos a reconduir		
Subconcepte		
16300	Formació i perfeccionament del personal	5.074
22740	Treballs realitzats per empreses. Impressions i publicacions	575
22760	Treballs realitzats per empreses. Estudis i treballs tècnics	181.358
60500	Mobiliari	4.899
64050	Aplicacions informàtiques	2.550
	TOTAL	**194.456**

(Imports en euros)

Les reconduccions es corresponen, principalment, als treballs de fiscalització adjudicats per l'exercici 2025 que encara es trobaven en curs al tancament de l'exercici, així com un cicle formatiu que tot i haver-se compromès i, iniciat en el 2025, acabarà en l'exercici 2026, i als compromisos corresponents a la renovació de part del programari de treball, i nou mobiliari del Tribunal de Comptes.

2. RESULTAT PRESSUPOSTARI

El quadre següent presenta l'execució de les despeses i els ingressos del Tribunal de Comptes amb data 31 de desembre de l'exercici pressupostari 2025:

Capítol	Pressupost inicial	Pressupost final	Liquidat exercici	% Liquidat/ press. final	Liquidat exercici anterior	Variació liquidat exercicis	% Variació liquidat exercicis
Ingressos corrents	1.586.873	1.586.873	1.593.283	100,40%	1.359.476	233.807	17,20%
Despeses de funcionament (1)	-1.847.670	-2.286.059	-1.849.428	80,90%	-1.176.377	-673.051	57,21%
Ingressos de capital	42.400	42.400	42.400	100,00%	32.015	10.385	32,44%
Despeses de capital	-42.400	-44.751	-9.440	21,09%	-2.982	-6.458	216,57%
Superàvit o dèficit de gestió	**-260.797**	**-701.537**	**-223.186**	**31,81%**	**212.132**	**-435.318**	**-205,21%**
Despeses financeres	-350	-350	-	-	-	-	-
Superàvit o dèficit de caixa	**-261.147**	**-701.887**	**-223.186**	**31,80%**	**212.132**	**-435.318**	**-205,21%**
Actius financers (ingressos)	261.147	701.887	-	-	-	-	-
Variació d'actiu i passius financers	**261.147**	**701.887**	**-**	**-**	**-**	**-**	**-**
Resultat pressupostari	**-**	**-**	**-223.186**	**-**	**212.132**	**-435.318**	**-205,21%**

(Imports en euros)

(1) Les despeses de funcionament inclouen despeses del capítol 1 (Despeses de personal), del capítol 2 (Consum de béns corrents i serveis) i del capítol 4 (Transferències corrents)

L'exercici 2025 s'ha tancat amb un dèficit pressupostari de -223.186 euros.

El Tribunal de Comptes segons acord de Sindicatura de l'11 de juny de 2024 ha retornat en l'exercici 2025 522.189 euros corresponents als excedents d'exercicis anteriors.

El Tribunal, hauria de retornar al Consell General, seguint el procediment que aquest ha determinat mitjançant acord de la Sindicatura de l'11 de juny de 2024 els ingressos obtinguts amb la transferència i no utilitzats durant l'exercici.

Per establir l'import a retornar s'ha de descomptar de la suma de la transferència rebuda (1.629.272 euros), dels ingressos liquidats (6.411 euros), de la incorporació dels actius financers (522.189 euros), dels crèdits reconduïts de l'exercici 2024 (179.698 euros), el total dels compromisos contrets pel Tribunal durant l'exercici 2025 (2.053.324 euros) quedant doncs, per l'exercici 2025, un import net a retornar de 284.246 euros.

3. CONCILIACIÓ ENTRE EL RESULTAT PRESSUPOSTARI I EL RESULTAT COMPTABLE DE L'EXERCICI TANCAT A 31 DE DESEMBRE DE 2025

El resum de la conciliació entre el resultat pressupostari i el comptable és com segueix:

Capítol	Liquidació pressupost	Comptabilitat	Diferència
INGRESSOS (drets liquidats)	**1.635.683**	**1.635.683**	**-**
Taxes i altres ingressos	6.411	6.411	-
Transferències corrents	1.586.872	1.586.872	-
Transferències de capital	42.400	42.400	-
DESPESES (obligacions liquidades)	**1.858.868**	**1.335.517**	**523.352**
Despeses de personal	1.016.850	1.016.850	-
Consum de béns corrents i serveis	308.506	308.436	71
Amortitzacions	-	8.348	-8.348
Transferències corrents	524.072	1.883	522.189
Inversions reals	9.440	-	9.440
RESULTAT	**-223.186**	**300.166**	**-523.352**

(Imports en euros)

AJUSTOS AL RESULTAT COMPTABLE	
RESULTAT COMPTABLE	**300.166**
Altes/Baixes d'immobilitzat	-9.440
Retorn excedents	-522.189
Amortitzacions	8.348
Altres casuístiques	-71
RESULTAT AJUSTAT	**-223.186**

(Imports en euros)

El detall del concepte "Altres casuístiques" és el següent:

Altres casuístiques - conceptes	Import
Periodificacions 2024	2.438
Periodificacions 2025	-2.509
Total	**-71**

(Imports en euros)

4. MODIFICACIONS PRESSUPOSTÀRIES DE L'EXERCICI TANCAT A 31 DE DESEMBRE DE 2025

El detall de les modificacions pressupostàries que han donat lloc als crèdits definitius del pressupost han estat les següents:

Capítol	Pressupost inicial	Crèdits reconduïts	Crèdits traspassats	Crèdits extraordinaris	Suplements de crèdit	Crèdits ampliables	Transferències de crèdit		Generació o ampliació de crèdits	Avenços de fons	Pressupost final
							Augments	Disminucions			
1. Impostos directes	-	-	-	-	-	-	-	-	-	-	-
2. Impostos indirectes	-	-	-	-	-	-	-	-	-	-	-
3. Taxes i altres ingressos	1	-	-	-	-	-	-	-	-	-	1
4. Transferències corrents	1.586.872	-	-	-	-	-	-	-	-	-	1.586.872
5. Ingressos patrimonials	-	-	-	-	-	-	-	-	-	-	-
Ingressos corrents	***1.586.873***	***-***	***-***	***-***	***-***	***-***	***-***	***-***	***-***	***-***	***1.586.873***
6. Alienacions d'inversions	-	-	-	-	-	-	-	-	-	-	-
7. Transferències de capital	42.400	-	-	-	-	-	-	-	-	-	42.400
8. Actius financers	261.147	179.698	-	-	-	261.042	-	-	-	-	701.887
9. Passius financers	-	-	-	-	-	-	-	-	-	-	-
Ingressos de capital	***303.547***	***179.698***	***-***	***-***	***-***	***261.042***	***-***	***-***	***-***	***-***	***744.287***
Total ingressos	**1.890.420**	**179.698**	**-**	**-**	**-**	**261.042**	**-**	**-**	**-**	**-**	**2.331.160**
1. Despeses de personal	1.218.189	4.948	-	-	-	-	62.633	-62.633	-	-	1.223.137
2. Consum de béns corrents i serveis	365.934	172.399	-	-	-	-	2.250	-2.250	-	-	538.333
3. Despeses financeres	350	-	-	-	-	-	-	-	-	-	350
4. Transferències corrents	263.547	-	-	-	-	261.042	-	-	-	-	524.589
Despeses corrents	***1.848.020***	***177.347***	***-***	***-***	***-***	***261.042***	***64.883***	***-64.883***	***-***	***-***	***2.286.409***
6. Inversions reals	42.400	2.351	-	-	-	-	-	-	-	-	44.751
7. Transferències de capital	-	-	-	-	-	-	-	-	-	-	-
8. Actius financers	-	-	-	-	-	-	-	-	-	-	-
9. Passius financers	-	-	-	-	-	-	-	-	-	-	-
Despeses de capital	***42.400***	***2.351***	***-***	***-***	***-***	***-***	***-***	***-***	***-***	***-***	***44.751***
Total despeses	**1.890.420**	**179.698**	**-**	**-**	**-**	**261.042**	**64.883**	**-64.883**	**-**	**-**	**2.331.160**

(Imports en euros)

4.1. Crèdits reconduïts

El Ple del Tribunal de Comptes va acordar en la sessió del 13 de març de 2025, reconduir a l'exercici 2025 els compromisos adquirits i no executats durant l'exercici 2024 per un import de 179.698 euros segons el següent detall:

Compromisos a reconduir		
Subconcepte		
16300	Formació i perfeccionament del personal	4.948
22760	Treballs realitzats per empreses. Estudis i treballs tècnics	172.399
64050	Aplicacions informàtiques	2.351
	TOTAL	**179.698**

(Imports en euros)

Aquests compromisos reconduïts han estat finançats amb els crèdits dotats per aquesta finalitat que figuraven en el pressupost per a l'exercici 2024. Aquests crèdits han estat incorporats també en l'exercici 2025 a fi de preservar l'equilibri pressupostari.

4.2. Crèdits ampliables

S'ha aprovat l'ampliació de crèdit següent:

Crèdits ampliables		
Subconcepte		
41211	Consell General	261.042
	TOTAL	**261.042**

(Imports en euros)

En data 12 de juny del 2025 es va aprovar una ampliació de crèdit pel subconcepte 41211 Consell General per un import de 261.042 euros, el finançament del qual es va fer contra el romanent de tresoreria existent. La motivació era deguda a la carta rebuda en data 4 de juny de 2025 (entrada núm. 236/25), del Síndic General, on s'encomana al Tribunal de Comptes, de procedir al retorn de l'import corresponent als romanents històrics de tresoreria existents a data de tancament de l'exercici 2024.

Cal indicar que en data 2 de juny de 2025, el Tribunal de Comptes va retornar al Consell General l'excedent de transferència no aplicada de l'exercici 2024 per import de 260.871 euros. Dels càlculs efectuats, el retorn pendent d'aplicació corresponent a exercicis anteriors, era de 261.318 euros.

4.3. Transferències de crèdit

S'han aprovat les transferències de crèdit següents agrupades per subconceptes:

Transferències de crèdit de pressupost		
Subconcepte	**Positives**	**Negatives**
10020 Despeses de remuneració	1.000	-
11000 Sou base personal fix	-	-62.633
13000 Sou base personal eventual	61.463	-
16100 Pensions de jubilació	170	-
Total capítol 1	**62.633**	**-62.633**
20200 Lloguer edificis i altres construccions.	2.250	-
22760 Treb. realitz. per empreses. Estudis i treballs tècnics.	-	-2.250
Total capítol 2	**2.250**	**-2.250**
TOTAL	**64.883**	**-64.883**

(Imports en euros)

Les transferències dels capítols 1 i 2 corresponen, entre altres, als suplements dels subconceptes la dotació dels quals es van revelar insuficients, derivats entre altres de reorganitzacions administratives, de la diferència entre l'Índex de preus de consum del projecte del pressupost i el finalment realitzat; així com de l'aplicació de la Llei 8/2024, del 27 de maig, qualificada de modificació de la Llei 23/2014, del 30 d'octubre, qualificada de creació i regulació del Pla de pensions de la funció pública.

5. ROMANENT DE TRESORERIA A 31 DE DESEMBRE DE 2025

L'estat del romanent de tresoreria al tancament de l'exercici és el següent:

Conceptes	Euros
1. (+) Drets pendents de cobrament	**7.530**
(+) del pressupost corrent	6.030
(+) de pressupostos tancats	1.500
(+) d'operacions no pressupostàries	-
(-) de cobrament dubtós	-
(-) drets cobrats pendents d'aplicació definitiva	-
2. (-) Obligacions pendents de pagament	**-114.999**
(+) del pressupost corrent	-98.093
(+) de pressupostos tancats	-
(+) d'operacions no pressupostàries	-16.906
(-) obligacions pagades pendents d'aplicació definitiva	-
3. (+) Fons líquids	**583.732**
I. Romanent de tresoreria afectat	**284.246**
II. Romanent de tresoreria no afectat	**192.017**
III. Romanent de tresoreria total (1-2+3)=(I+II)	**476.263**

El Tribunal de Comptes en tant que entitat beneficiària de transferències nominatives provinents del Consell General, i en aplicació de les disposicions normatives vinculades al tractament de les transferències previstes en cada exercici, considera com afectat l'import de la transferència rebuda i no aplicat a retornar en l'exercici 2026.

6. MEMÒRIA PRESSUPOSTÀRIA

A continuació s'adjunta un detall de les operacions pressupostàries amb detall suficient per ser interpretades, així com la seva comparació pel que fa a la fase de liquidació amb les dades de l'exercici immediatament anterior. En aquells casos en els que s'ha considerat convenient, s'afegeix una explicació dels motius de les variacions més significatives.

6.1. Taxes i altres ingressos

El detall d'aquest concepte és com segueix:

Classificació econòmica		Pressupost inicial	Pressupost final	Liquidat exercici	% Liquidat/ Press. final	Liquidat exercici anterior	Variació liquidat exercicis	% Variació liquidat exercicis
3	**Taxes i altres ingressos**	**1**	**1**	**6.411**	**641.100,00%**	**3.537**	**2.874**	**81,26%**
34	**Altres ingressos**	**1**	**1**	**6.411**	**641.100,00%**	**3.537**	**2.874**	**81,26%**
340	Sancions	1	1	6.411	641.100,00%	3.537	2.874	81,26%
34000	Expedients sancionadors	1	1	6.411	641.100,00%	3.537	2.874	81,26%

(Imports en euros)

6.2. Transferències del pressupost d'ingressos

El detall de les transferències rebudes en l'exercici és el següent:

Transferències corrents:

Classificació econòmica		Pressupost inicial	Pressupost final	Liquidat exercici	% Liquidat/ Press. final	Liquidat exercici anterior	Variació liquidat exercicis	% Variació liquidat exercicis
4	**Transferències corrents**	**1.586.872**	**1.586.872**	**1.586.872**	**100,00%**	**1.355.939**	**230.933**	**17,03%**
40	**Del Consell General**	**1.586.872**	**1.586.872**	**1.586.872**	**100,00%**	**1.355.939**	**230.933**	**17,03%**
400	Del Consell General	1.586.872	1.586.872	1.586.872	100,00%	1.355.939	230.933	17,03%
40000	Del Consell General	1.586.872	1.586.872	1.586.872	100,00%	1.355.939	230.933	17,03%

(Imports en euros)

Transferències de capital:

Classificació econòmica		Pressupost inicial	Pressupost final	Liquidat exercici	% Liquidat/ Press. final	Liquidat exercici anterior	Variació liquidat exercicis	% Variació liquidat exercicis
7	**Transferències de capital**	**42.400**	**42.400**	**42.400**	**100,00%**	**32.015**	**10.385**	**32,44%**
70	**Del Consell General**	**42.400**	**42.400**	**42.400**	**100,00%**	**32.015**	**10.385**	**32,44%**
700	Del Consell General	42.400	42.400	42.400	100,00%	32.015	10.385	32,44%
70000	Del Consell General	42.400	42.400	42.400	100,00%	32.015	10.385	32,44%

(Imports en euros)

6.3. Actius financers del pressupost d'ingressos

El detall dels actius financers del pressupost d'ingressos incorporats al pressupost de l'exercici és el següent:

Classificació econòmica		Pressupost inicial	Pressupost final	Liquidat exercici	% Liquidat/ Press. final	Liquidat exercici anterior	Variació liquidat exercicis	% Variació liquidat exercicis
8	**Actius financers**	**261.147**	**701.887**	**-**	**-**	**-**	**-**	**-**
87	**Romanents de tresoreria**	**261.147**	**701.887**	**-**	**-**	**-**	**-**	**-**
870	Romanents de tresoreria	261.147	701.887	-	-	-	-	-
87000	Romanents de tresoreria	261.147	701.887	-	-	-	-	-

(Imports en euros)

Corresponen en la seva majoria al finançament dels compromisos reconduïts procedents de l'exercici 2024 i als actius financers procedents d'excedents d'exercicis anteriors retornat al Consell General. I com ja s'ha comentat aquests excedents d'ingressos liquidats en exercicis anteriors, es troben integrats en el romanent de tresoreria, pel que no són objecte de reflex pressupostari en aquest exercici.

6.4. Despeses de personal

El detall de les despeses de personal de l'exercici és el següent:

Classificació econòmica		Pressupost inicial	Pressupost final	Liquidat exercici	% Liquidat/ Press. final	Liquidat exercici anterior	Variació liquidat exercicis	% Variació liquidat exercicis
1	**Despeses de personal**	**1.218.189**	**1.223.137**	**1.016.850**	**83,13%**	**918.618**	**98.232**	**10,69%**
10	**Despeses de remuneració**	**272.883**	**273.883**	**273.638**	**99,91%**	**266.703**	**6.935**	**2,60%**
100	Despeses de remuneració	272.883	273.883	273.638	99,91%	266.703	6.935	2,60%
10020	Despeses de remuneració	272.883	273.883	273.638	99,91%	266.703	6.935	2,60%
11	**Personal fix**	**735.327**	**672.694**	**518.883**	**77,14%**	**476.795**	**42.088**	**8,83%**
110	Remuneracions bàsiques i altres rem. Pers. fix	735.327	672.694	518.883	77,14%	476.795	42.088	8,83%
11000	Sou base personal fix	675.400	612.767	478.854	78,15%	443.566	35.288	7,96%
11010	Triennis	59.202	59.202	40.029	67,61%	33.229	6.800	20,46%
11060	Primes matrimoni i naixement	725	725	-	-	-	-	-
13	**Personal eventual**	**1**	**61.464**	**59.686**	**97,11%**	**29.736**	**29.950**	**100,72%**
130	Remuneracions bàsiques i altres rem. Pers. eventual	1	61.464	59.686	97,11%	29.736	29.950	100,72%
13000	Sou base personal eventual	1	61.464	59.686	97,11%	29.736	29.950	100,72%
16	**Quotes de prestació i despeses socials**	**209.978**	**215.096**	**164.643**	**76,54%**	**145.384**	**19.259**	**13,25%**
160	Quotes seguretat social	156.277	156.277	132.092	84,52%	119.858	12.234	10,21%
16000	Quotes seguretat social, despeses de remuneració	42.300	42.300	42.414	100,27%	41.339	1.075	2,60%
16010	Quotes seguretat social, personal fix	113.976	113.976	80.427	70,56%	73.910	6.517	8,82%
16050	Quotes seguretat social, personal eventual	1	1	9.251	925.100,00%	4.609	4.642	100,72%
161	Prestacions socials	20.000	20.170	12.922	64,07%	6.078	6.844	112,60%
16100	Pensions de jubilació	20.000	20.170	12.922	64,07%	6.078	6.844	112,60%
163	Despeses socials del personal	33.701	38.649	19.629	50,79%	19.448	181	0,93%
16300	Formació i perfeccionament del personal	30.811	35.759	6.063	16,96%	8.365	-2.302	-27,52%
16301	Dietes per formació i perfeccionament del personal	1.000	1.000	12.772	1.277,20%	10.990	1.782	16,21%
16320	Altres prestacions al personal. Revisions mèdiques	1.890	1.890	794	42,01%	93	701	753,76%

(Imports en euros)

6.5. Consum de béns corrents i serveis

El detall dels consums en béns corrents i serveis de l'exercici és el següent:

Classificació econòmica		Pressupost inicial	Pressupost final	Liquidat exercici	% Liquidat/ Press. final	Liquidat exercici anterior	Variació liquidat exercicis	% Variació liquidat exercicis
2	**Consum de béns corrents i serveis**	**365.934**	**538.333**	**308.506**	**57,31%**	**255.908**	**52.598**	**20,55%**
20	**Lloguers**	**1.474**	**3.724**	**3.315**	**89,02%**	**1.058**	**2.257**	**213,33%**
202	Lloguer edificis i altres construccions	15	2.265	2.262	99,87%	12	2.250	18.750,00%
20200	Lloguer edificis i altres construccions	15	2.265	2.262	99,87%	12	2.250	18.750,00%
203	Lloguer de maquin. Instal. I equip.	295	295	251	85,08%	251	-	-
20300	Lloguer de maquin. Instal. I equip.	295	295	251	85,08%	251	-	-
206	Lloguer d'equip. per a informàtica	1.164	1.164	802	68,90%	795	7	0,88%
20600	Lloguer d'equip. per a informàtica	1.164	1.164	802	68,90%	795	7	0,88%
21	**Reparació, mant. i conservació**	**13.608**	**13.608**	**7.768**	**57,08%**	**5.645**	**2.123**	**37,61%**
212	Rep. i cons. edificis i altres constr.	500	500	298	59,60%	-	298	-
21200	Rep. i cons. edificis i altres constr.	500	500	298	59,60%	-	298	-
213	Rep. i cons. maquin., instal. i equip.	4.289	4.289	2.263	52,76%	2.498	-235	-9,41%
21300	Rep. i cons. maquin., instal. i equip.	4.289	4.289	2.263	52,76%	2.498	-235	-9,41%
215	Rep. i cons. mobiliari i efectes	300	300	-	-	-	-	-
21500	Rep. i cons. mobiliari i efectes	300	300	-	-	-	-	-
216	Rep. i cons. d'equip. informàtics	300	300	-	-	-	-	-
21600	Rep. i cons. . d'equip informàtics	300	300	-	-	-	-	-
219	Rep. i cons. altre material immob.	8.219	8.219	5.207	63,35%	3.147	2.060	65,46%
21900	Rep. i cons. altre material immob.	8.219	8.219	5.207	63,35%	3.147	2.060	65,46%
22	**Material, subministrament i altres**	**338.852**	**509.001**	**292.300**	**57,43%**	**242.201**	**50.099**	**20,68%**
220	Material d'oficina	5.053	5.053	2.287	45,26%	1.388	899	64,77%
22000	Material d'oficina ordinari	2.000	2.000	350	17,50%	746	-396	-53,08%
22001	Impressió de documents	400	400	-	-	191	-191	-100,00%
22010	Petit mobiliari i estris	500	500	54	10,80%	-	54	-
22020	Premsa i revistes	653	653	427	65,39%	412	15	3,64%
22030	Llibres i altres publicacions	500	500	-	-	-	-	-
22040	Material d'informàtica	1.000	1.000	1.457	145,70%	39	1.418	3.635,90%
221	Subministraments	6.020	6.020	3.265	54,24%	2.983	282	9,45%
22100	Energia elèctrica	4.120	4.120	3.145	76,33%	2.304	841	36,50%
22110	Aigua	90	90	38	42,22%	50	-12	-24,00%
22130	Carburants per a calefacció	1.160	1.160	-	-	600	-600	-100,00%
22160	Productes farmacèutics i sanitaris	300	300	-	-	18	-18	-100,00%
22180	Productes de neteja	150	150	23	15,33%	11	12	109,09%
22190	Altres subministraments	200	200	59	29,50%	-	59	-
222	Comunicacions	5.700	5.700	3.108	54,53%	3.244	-136	-4,19%
22200	Serveis telefònics	4.700	4.700	3.108	66,13%	3.244	-136	-4,19%
22210	Serveis postals i telegràfics	1.000	1.000	-	-	-	-	-
223	Transport	300	300	-	-	-	-	-
22310	Missatgers	300	300	-	-	-	-	-
224	Primes d'assegurances	2.366	2.366	1.553	65,64%	1.538	15	0,98%
22400	Primes d'asseg. Responsabilitat civil	2.366	2.366	1.553	65,64%	1.538	15	0,98%
226	Altres serveis	2.250	2.250	98	4,36%	158	-60	-37,97%
22610	Atencions protocol·làries i de rep.	1.000	1.000	98	9,80%	158	-60	-37,97%
22620	Divulgació i publicacions	600	600	-	-	-	-	-
22621	Traduccions i correccions	350	350	-	-	-	-	-
22660	Reunions, conferències i cursets	300	300	-	-	-	-	-
227	Treb. realitz. per altres empreses	317.163	487.312	281.988	57,87%	232.890	49.098	21,08%
22700	Treb. realitz. per empreses de neteja i sanejament	10.470	10.470	7.940	75,84%	6.973	967	13,87%
22710	Treb. realitz. per empreses de seguretat	960	960	625	65,10%	557	68	12,21%
22730	Treb. realitz. per empreses. Processament de dades	5.866	5.866	4.029	68,68%	3.887	142	3,65%
22740	Treb. realitz. per empreses. Impressions i publicacions	1.100	1.100	-	-	575	-575	-100,00%
22760	Treb. realitz. per empreses. Estudis i treballs tècnics	298.767	468.916	269.395	57,45%	220.899	48.496	21,95%
23	**Indemnitzacions per serveis**	**12.000**	**12.000**	**5.124**	**42,70%**	**7.005**	**-1.881**	**-26,85%**
230	Reemborsament de dietes	8.000	8.000	3.583	44,79%	4.045	-462	-11,42%
23030	Reemb.de dietes altre personal	8.000	8.000	3.583	44,79%	4.045	-462	-11,42%
231	Locomoció	4.000	4.000	1.541	38,53%	2.960	-1.419	-47,94%
23100	Locomoció i desplaçament de pers.	4.000	4.000	1.541	38,53%	2.960	-1.419	-47,94%

(Imports en euros)

6.6. Despeses financeres

El detall de les despeses financeres de l'exercici és el següent:

Classificació econòmica		Pressupost inicial	Pressupost final	Liquidat exercici	% Liquidat/ Press. final	Liquidat exercici anterior	Variació liquidat exercicis	% Variació liquidat exercicis
3	**Despeses financeres**	**350**	**350**	**-**	**-**	**-**	**-**	**-**
34	**De dipòsits, fiances i altres**	**350**	**350**	**-**	**-**	**-**	**-**	**-**
349	Altres despeses financeres	350	350	-	-	-	-	-
34900	Altres despeses financeres	50	50	-	-	-	-	-
34910	Comissions serveis bancaris	300	300	-	-	-	-	-

(Imports en euros)

6.7. Transferències del pressupost de despeses

El detall de les transferències del pressupost de despeses de l'exercici és el següent:

Classificació econòmica		Pressupost inicial	Pressupost final	Liquidat exercici	% Liquidat/ Press. final	Liquidat exercici anterior	Variació liquidat exercicis	% Variació liquidat exercicis
4	**Transferències corrents**	**263.547**	**524.589**	**524.072**	**99,90%**	**1.850**	**522.222**	**28.228,22%**
41	**A organismes autònoms administratius**	**261.147**	**522.189**	**522.189**	**100,00%**	**-**	**522.189**	**-**
412	**A organismes autònoms administratius**	**261.147**	**522.189**	**522.189**	**100,00%**	**-**	**522.189**	**-**
41211	Consell General	261.147	522.189	522.189	100,00%	-	522.189	-
49	**A l'exterior**	**2.400**	**2.400**	**1.883**	**78,46%**	**1.850**	**33**	**1,78%**
492	A l'exterior	2.400	2.400	1.883	78,46%	1.850	33	1,78%
49200	A l'exterior	2.400	2.400	1.883	78,46%	1.850	33	1,78%

(Imports en euros)

Aquest és el primer exercici en que el Tribunal de Comptes ha procedit a retornar els excedents acumulats a tancament de l'exercici 2024, i que s'han quantificat en 522.189 euros. Complementàriament, els imports d'aquest capítol incorporen també, les contribucions que el Tribunal de Comptes realitza a diferents organismes internacionals.

6.8. Inversions reals

El detall de inversions reals realitzades en l'exercici és el següent:

Classificació econòmica		Pressupost inicial	Pressupost final	Liquidat exercici	% Liquidat/ Press. final	Liquidat exercici anterior	Variació liquidat exercicis	% Variació liquidat exercicis
6	**Inversions reals**	**42.400**	**44.751**	**9.440**	**21,09%**	**2.982**	**6.458**	**216,57%**
60	**Inversions noves**	**31.650**	**31.650**	**5.760**	**18,20%**	**-**	**5.760**	**-**
602	Edificis i altres construccions	2.000	2.000	-	-	-	-	-
60210	Construccions d'edificis administratius	2.000	2.000	-	-	-	-	-
603	Maquinària, instal·lacions i equipament	2.000	2.000	-	-	-	-	-
60340	Altres instal·lacions	2.000	2.000	-	-	-	-	-
60390	Altra maquinària i equipament	-	-	-	-	-	-	-
605	Mobiliari i estris	20.750	20.750	3.124	15,06%	-	3.124	-
60500	Mobiliari	20.750	20.750	3.124	15,06%	-	3.124	-
606	Equipaments per a processos d'informació	6.400	6.400	2.635	41,17%	-	2.635	-
60610	Equipaments per a processos d'informació	6.400	6.400	2.635	41,17%	-	2.635	-
608	Altre immobilitzat material	500	500	-	-	-	-	-
60810	Equipament cultural	500	500	-	-	-	-	-
61	**Inversions de reposició**	**9.000**	**9.000**	**3.445**	**38,28%**	**2.536**	**909**	**35,84%**
615	Mobiliari i estris	1.000	1.000	-	-	484	-484	-100,00%
61500	Reposició i millora de mobiliari	500	500	-	-	484	-484	-100,00%
61520	Equipaments per a processos d'informació	500	500	-	-	-	-	-
616	Equipaments per a processos d'informació	8.000	8.000	3.445	43,06%	2.053	1.392	67,80%
61610	Reposició i millora d'equipaments informàtics	8.000	8.000	3.445	43,06%	2.053	1.392	67,80%
64	**Immobilitzat immaterial**	**1.750**	**4.101**	**235**	**5,73%**	**445**	**-210**	**-47,19%**
640	Immobilitzat immaterial	1.750	4.101	235	5,73%	445	-210	-47,19%
64050	Aplicacions informàtiques	1.750	4.101	235	5,73%	445	-210	-47,19%

(Imports en euros)

7. COMPTE DE TRESORERIA DE L'EXERCICI TANCAT A 31 DE DESEMBRE DE 2025

El compte de tresoreria a 31 de desembre de 2025 és:

Conceptes	Euros
1. Cobraments	**1.705.909**
(+) Operacions pressupostàries	1.631.153
Pressupost corrent	*1.629.653*
Pressupost tancat	*1.500*
(+) Operacions extrapressupostàries	74.757
2. Pagaments	**1.910.664**
(+) Operacions pressupostàries	1.828.040
Pressupost corrent	*1.741.602*
Pressupost tancat	*86.438*
(+) Operacions extrapressupostàries	82.623
Flux de tresoreria (1+2)	-204.755
Saldo final de tresoreria 31/12/2024	788.486
3. Saldo final de tresoreria 31/12/2025	**583.732**

8. COMPTE D'ENDEUTAMENT

El Tribunal de Comptes no tenia, ni a l'inici ni al tancament dels exercicis 2024 i 2025, formalitzada/disposada cap operació d'endeutament.

Tipus d'endeutament	Total disposat a 01/01/2025	Total disposat a 31/12/2025	Total formalitzat a 31/12/2025
	-	-	-
Total	**-**	**-**	**-**

(Imports en euros)

Tipus d'endeutament	Total disposat a 01/01/2024	Total disposat a 31/12/2024	Total formalitzat a 31/12/2024
	-	-	-
Total	**-**	**-**	**-**

(Imports en euros)

9. COMPTE DE PATRIMONI DE L'EXERCICI TANCAT A 31 DE DESEMBRE DE 2025

El compte de patrimoni a 31 de desembre de 2025 és:

Immobilitzacions immaterials	Saldo a 31/12/2024	Ajustaments	Altes	Baixes	Saldo a 31/12/2025
Aplicacions informàtiques	7.295	-	235	446	7.084
Acomptes per programes informàtics	470	-	-	-	470
Total Cost	**7.765**	**-**	**235**	**446**	7.554
Amortització acumulada immobilitzat immaterial	6.831	-	359	446	6.744
Total net	**934**	**-**	**-124**	**-**	**810**

Immobilitzacions materials	Saldo a 31/12/2024	Ajustaments	Altes	Baixes	Saldo a 31/12/2025
Maquinària	467	-	-	467	-
Mobiliari i equipament d'oficina	63.772	-	3.124	521	66.375
Equips per processos d'informació	45.636	-	6.080	4.263	47.453
Altre immobilitzat material	12.653	-	-	-	12.653
Total Cost	**122.528**	**-**	**9.205**	**5.251**	**126.482**
Amortització acumulada immobilitzat material	103.745	-36	7.540	4.803	106.446
Total net	**18.783**	**36**	**1.665**	**448**	**20.035**

(Imports en euros)

10. GESTIÓ COMPTABLE D'INGRESSOS

La gestió comptable d'ingressos és:

TRIBUNAL DE COMPTES
PRINCIPAT D'ANDORRA

SITUACIÓ PRESSUPOSTÀRIA D'INGRESSOS

Exercici pressupostari 2025, del 1/1/25 al 31/1/26 AMB reconduïts

Compte pressupostari (Econòmic)	Pressupostat Incial	Pressupostat Final	Dret Reconegut	Ingressat	Saldo No Reconegut
3 - Taxes i altres ingressos	**1,00**	**1,00**	**6.410,55**	**1.880,55**	**4.530,00**
34 - Altres ingressos	***1,00***	***1,00***	***6.410,55***	***1.880,55***	***4.530,00***
340 - Sancions	*1,00*	*1,00*	*6.410,55*	*1.880,55*	*4.530,00*
34000 - Expedients sancionadors	1,00	1,00	6.410,55	1.880,55	4.530,00
4 - Transferències corrents	**1.586.872,00**	**1.586.872,00**	**1.586.872,00**	**1.586.872,00**	**0,00**
40 - Del Consell General	***1.586.872,00***	***1.586.872,00***	***1.586.872,00***	***1.586.872,00***	***0,00***
400 - Del Consell General	*1.586.872,00*	*1.586.872,00*	*1.586.872,00*	*1.586.872,00*	*0,00*
40000 - Del Consell General	1.586.872,00	1.586.872,00	1.586.872,00	1.586.872,00	0,00
5 - * INGRESSOS PATRIMONIALS	**0,00**	**0,00**	**0,00**	**0,00**	**0,00**
52 - * INTERESSOS DE DIPÒSITS	***0,00***	***0,00***	***0,00***	***0,00***	***0,00***
520 - Interessos de comptes bancaris	*0,00*	*0,00*	*0,00*	*0,00*	*0,00*
52000 - Interessos financers comptes bancaris	0,00	0,00	0,00	0,00	0,00
7 - Transferències de capital	**42.400,00**	**42.400,00**	**42.400,00**	**42.400,00**	**0,00**
70 - Del Consell General	***42.400,00***	***42.400,00***	***42.400,00***	***42.400,00***	***0,00***
700 - Del Consell General	*42.400,00*	*42.400,00*	*42.400,00*	*42.400,00*	*0,00*
70000 - Del Consell General	42.400,00	42.400,00	42.400,00	42.400,00	0,00
8 - Romanents de tresoreria	**261.147,00**	**701.887,29**	**0,00**	**0,00**	**0,00**
87 - Romanents de tresoreria	***261.147,00***	***701.887,29***	***0,00***	***0,00***	***0,00***
870 - Romanents de tresoreria	*261.147,00*	*701.887,29*	*0,00*	*0,00*	*0,00*
87000 - Romanents de tresoreria	261.147,00	701.887,29	0,00	0,00	0,00
TOTAL:	**1.890.420,00**	**2.331.160,29**	**1.635.682,55**	**1.631.152,55**	**4.530,00**

(Imports en euros)

11. GESTIÓ COMPTABLE DE DESPESES

La gestió comptable de despeses ha estat:

TRIBUNAL DE COMPTES
PRINCIPAT D'ANDORRA

SITUACIÓ PRESSUPOSTÀRIA DE DESPES

Exercici pressupostari 2025, del 1/1/25 al 31/1/26 AMB reconduïts

Data: 23/03/2026 07:28
Usuari: Meritxell Molins
Pàg. 1 de 3

Compte pressupostari (Econòmic)	Pressupostat Incial	Pressupostat Final	Autoritzat	Compromès	Liquidat	Ordre Pagament	Pagat	Saldo press.	Saldo comp.	Saldo liq.
1 - Despeses de personal	**1.218.189,00**	**1.223.137,00**	**1.021.923,60**	**1.021.923,60**	**1.016.849,60**	**1.016.849,60**	**1.016.849,60**	**201.213,40**	**5.074,00**	**0,00**
10 - Despeses de remuneració	***272.883,00***	***273.883,00***	***273.637,62***	***273.637,62***	***273.637,62***	***273.637,62***	***273.637,62***	***245,38***	***0,00***	***0,00***
100 - Despeses de remuneració	*272.883,00*	*273.883,00*	*273.637,62*	*273.637,62*	*273.637,62*	*273.637,62*	*273.637,62*	*245,38*	*0,00*	*0,00*
10020 - Despeses de remuneració	272.883,00	273.883,00	273.637,62	273.637,62	273.637,62	273.637,62	273.637,62	245,38	0,00	0,00
10090 - Increment despeses de remuneració	0,00	0,00	0,00	0,00	0,00	0,00	0,00	0,00	0,00	0,00
11 - Personal fix	***735.327,00***	***672.694,18***	***518.883,10***	***518.883,10***	***518.883,10***	***518.883,10***	***518.883,10***	***153.811,08***	***0,00***	***0,00***
110 - Remun. bàsiques i altres rem. pers. fix	*735.327,00*	*672.694,18*	*518.883,10*	*518.883,10*	*518.883,10*	*518.883,10*	*518.883,10*	*153.811,08*	*0,00*	*0,00*
11000 - Sou base personal fix	675.400,00	612.767,18	478.854,01	478.854,01	478.854,01	478.854,01	478.854,01	133.913,17	0,00	0,00
11010 - Triennis	59.202,00	59.202,00	40.029,09	40.029,09	40.029,09	40.029,09	40.029,09	19.172,91	0,00	0,00
11060 - Primes matrimoni i naixement	725,00	725,00	0,00	0,00	0,00	0,00	0,00	725,00	0,00	0,00
11090 - Increment remun. personal fix	0,00	0,00	0,00	0,00	0,00	0,00	0,00	0,00	0,00	0,00
13 - Personal eventual	***1,00***	***61.463,82***	***59.685,82***	***59.685,82***	***59.685,82***	***59.685,82***	***59.685,82***	***1.778,00***	***0,00***	***0,00***
130 - Rem. bàsiq. i altres rem. personal eventual	*1,00*	*61.463,82*	*59.685,82*	*59.685,82*	*59.685,82*	*59.685,82*	*59.685,82*	*1.778,00*	*0,00*	*0,00*
13000 - Sou base personal eventual	1,00	61.463,82	59.685,82	59.685,82	59.685,82	59.685,82	59.685,82	1.778,00	0,00	0,00
16 - Quot. prest.i desp.socials a càrrec de l'empleador	***209.978,00***	***215.096,00***	***169.717,06***	***169.717,06***	***164.643,06***	***164.643,06***	***164.643,06***	***45.378,94***	***5.074,00***	***0,00***
160 - Quotes seguretat social	*156.277,00*	*156.277,00*	*132.092,14*	*132.092,14*	*132.092,14*	*132.092,14*	*132.092,14*	*24.184,86*	*0,00*	*0,00*
16000 - Quotes seguretat social, despeses de remuneració	42.300,00	42.300,00	42.413,82	42.413,82	42.413,82	42.413,82	42.413,82	-113,82	0,00	0,00
16010 - Quotes seguretat social, personal fix	113.976,00	113.976,00	80.427,01	80.427,01	80.427,01	80.427,01	80.427,01	33.548,99	0,00	0,00
16050 - Quotes seguretat social, personal eventual	1,00	1,00	9.251,31	9.251,31	9.251,31	9.251,31	9.251,31	-9.250,31	0,00	0,00
161 - Prestacions socials	*20.000,00*	*20.170,00*	*12.922,28*	*12.922,28*	*12.922,28*	*12.922,28*	*12.922,28*	*7.247,72*	*0,00*	*0,00*
16100 - Pensions	20.000,00	20.170,00	12.922,28	12.922,28	12.922,28	12.922,28	12.922,28	7.247,72	0,00	0,00
163 - Despeses socials del personal	*33.701,00*	*38.649,00*	*24.702,64*	*24.702,64*	*19.628,64*	*19.628,64*	*19.628,64*	*13.946,36*	*5.074,00*	*0,00*
16300 - Formació i perfeccionament del personal	30.811,00	35.759,00	11.136,61	11.136,61	6.062,61	6.062,61	6.062,61	24.622,39	5.074,00	0,00
16301 - Dietes per formació i perfeccionament del personal	1.000,00	1.000,00	12.771,82	12.771,82	12.771,82	12.771,82	12.771,82	-11.771,82	0,00	0,00
16320 - Altres prestacions al personal. Revisions mèdiques	1.890,00	1.890,00	794,21	794,21	794,21	794,21	794,21	1.095,79	0,00	0,00
2 - Consum de béns corrents i serveis	**365.934,00**	**538.333,04**	**490.438,81**	**490.438,81**	**308.506,38**	**308.506,38**	**308.506,38**	**47.894,23**	**181.932,43**	**0,00**
20 - Lloguers	***1.474,00***	***3.724,00***	***3.314,57***	***3.314,57***	***3.314,57***	***3.314,57***	***3.314,57***	***409,43***	***0,00***	***0,00***
202 - Lloguer edificis i altres construccions	*15,00*	*2.265,00*	*2.262,00*	*2.262,00*	*2.262,00*	*2.262,00*	*2.262,00*	*3,00*	*0,00*	*0,00*
20200 - Lloguer edificis i altres construccions	15,00	2.265,00	2.262,00	2.262,00	2.262,00	2.262,00	2.262,00	3,00	0,00	0,00
203 - Lloguer de maquinària, instal.lacions i equip.	*295,00*	*295,00*	*250,80*	*250,80*	*250,80*	*250,80*	*250,80*	*44,20*	*0,00*	*0,00*
20300 - Lloguer de maquinària, instal.lacions i equip.	295,00	295,00	250,80	250,80	250,80	250,80	250,80	44,20	0,00	0,00
206 - Lloguer d'equipaments per a informàtica	*1.164,00*	*1.164,00*	*801,77*	*801,77*	*801,77*	*801,77*	*801,77*	*362,23*	*0,00*	*0,00*
20600 - Lloguer d'equipaments per a informàtica	1.164,00	1.164,00	801,77	801,77	801,77	801,77	801,77	362,23	0,00	0,00
21 - Reparació, manteniment i conservació	***13.608,00***	***13.608,00***	***7.768,13***	***7.768,13***	***7.768,13***	***7.768,13***	***7.768,13***	***5.839,87***	***0,00***	***0,00***
212 - Reparació i conservació. Edificis i altres constr.	*500,00*	*500,00*	*297,83*	*297,83*	*297,83*	*297,83*	*297,83*	*202,17*	*0,00*	*0,00*
21200 - Reparació i conservació. Edificis i altres constr.	500,00	500,00	297,83	297,83	297,83	297,83	297,83	202,17	0,00	0,00
213 - Repar. i conservació maquinària, instal. i equip.	*4.289,00*	*4.289,00*	*2.263,32*	*2.263,32*	*2.263,32*	*2.263,32*	*2.263,32*	*2.025,68*	*0,00*	*0,00*
21300 - Repar.i conservació. Maquinària, instal. i equip.	4.289,00	4.289,00	2.263,32	2.263,32	2.263,32	2.263,32	2.263,32	2.025,68	0,00	0,00
215 - Reparació i conservació. Mobiliari i efectes	*300,00*	*300,00*	*0,00*	*0,00*	*0,00*	*0,00*	*0,00*	*300,00*	*0,00*	*0,00*
21500 - Reparació i conservació. Mobiliari i efectes	300,00	300,00	0,00	0,00	0,00	0,00	0,00	300,00	0,00	0,00

TRIBUNAL DE COMPTES
PRINCIPAT D'ANDORRA

SITUACIÓ PRESSUPOSTÀRIA DE DESPESA

Exercici pressupostari 2025, del 1/1/25 al 31/1/26 AMB reconduïts

Compte pressupostari (Econòmic)	Pressupostat Incial	Pressupostat Final	Autoritzat	Compromès	Liquidat	Ordre Pagament	Pagat	Saldo press.	Saldo comp.	Saldo liq.
216 - Reparació i conservació d'equipaments informàtics	*300,00*	*300,00*	*0,00*	*0,00*	*0,00*	*0,00*	*0,00*	*300,00*	*0,00*	*0,00*
21600 - Reparació i conservació d'equipaments informàtics	300,00	300,00	0,00	0,00	0,00	0,00	0,00	300,00	0,00	0,00
219 - Reparació i conservació. Altre material immob.	*8.219,00*	*8.219,00*	*5.206,98*	*5.206,98*	*5.206,98*	*5.206,98*	*5.206,98*	*3.012,02*	*0,00*	*0,00*
21900 - Reparació i conservació. Altre material immob.	8.219,00	8.219,00	5.206,98	5.206,98	5.206,98	5.206,98	5.206,98	3.012,02	0,00	0,00
22 - Material, subministraments i altres	***338.852,00***	***509.001,04***	***474.232,06***	***474.232,06***	***292.299,63***	***292.299,63***	***292.299,63***	***34.768,98***	***181.932,43***	***0,00***
220 - Material d'oficina	*5.053,00*	*5.053,00*	*2.287,29*	*2.287,29*	*2.287,29*	*2.287,29*	*2.287,29*	*2.765,71*	*0,00*	*0,00*
22000 - Material d'oficina ordinari	2.000,00	2.000,00	349,85	349,85	349,85	349,85	349,85	1.650,15	0,00	0,00
22001 - Impressió de documents	400,00	400,00	0,00	0,00	0,00	0,00	0,00	400,00	0,00	0,00
22010 - Petit mobiliari i estris	500,00	500,00	53,96	53,96	53,96	53,96	53,96	446,04	0,00	0,00
22020 - Premsa i revistes	653,00	653,00	426,95	426,95	426,95	426,95	426,95	226,05	0,00	0,00
22030 - Llibres i altres publicacions	500,00	500,00	0,00	0,00	0,00	0,00	0,00	500,00	0,00	0,00
22040 - Material d'informàtica	1.000,00	1.000,00	1.456,53	1.456,53	1.456,53	1.456,53	1.456,53	-456,53	0,00	0,00
221 - Subministraments	*6.020,00*	*6.020,00*	*3.264,73*	*3.264,73*	*3.264,73*	*3.264,73*	*3.264,73*	*2.755,27*	*0,00*	*0,00*
22100 - Energia elèctrica	4.120,00	4.120,00	3.145,24	3.145,24	3.145,24	3.145,24	3.145,24	974,76	0,00	0,00
22110 - Aigua	90,00	90,00	37,67	37,67	37,67	37,67	37,67	52,33	0,00	0,00
22130 - Carburants per a calefacció	1.160,00	1.160,00	0,00	0,00	0,00	0,00	0,00	1.160,00	0,00	0,00
22160 - Productes farmacèutics i sanitaris	300,00	300,00	0,00	0,00	0,00	0,00	0,00	300,00	0,00	0,00
22180 - Productes de neteja	150,00	150,00	22,82	22,82	22,82	22,82	22,82	127,18	0,00	0,00
22190 - Altres subministraments	200,00	200,00	59,00	59,00	59,00	59,00	59,00	141,00	0,00	0,00
222 - Comunicacions	*5.700,00*	*5.700,00*	*3.107,54*	*3.107,54*	*3.107,54*	*3.107,54*	*3.107,54*	*2.592,46*	*0,00*	*0,00*
22200 - Serveis telefònics	4.700,00	4.700,00	3.107,54	3.107,54	3.107,54	3.107,54	3.107,54	1.592,46	0,00	0,00
22210 - Serveis postals i telegràfics	1.000,00	1.000,00	0,00	0,00	0,00	0,00	0,00	1.000,00	0,00	0,00
223 - Transport	*300,00*	*300,00*	*0,00*	*0,00*	*0,00*	*0,00*	*0,00*	*300,00*	*0,00*	*0,00*
22310 - Missatgers	300,00	300,00	0,00	0,00	0,00	0,00	0,00	300,00	0,00	0,00
224 - Primes d'assegurances	*2.366,00*	*2.366,00*	*1.553,46*	*1.553,46*	*1.553,46*	*1.553,46*	*1.553,46*	*812,54*	*0,00*	*0,00*
22400 - Primes d'assegurances. Responsabilitat civil	2.366,00	2.366,00	1.553,46	1.553,46	1.553,46	1.553,46	1.553,46	812,54	0,00	0,00
226 - Altres serveis	*2.250,00*	*2.250,00*	*98,20*	*98,20*	*98,20*	*98,20*	*98,20*	*2.151,80*	*0,00*	*0,00*
22610 - Atencions protocol.làries i de representació	1.000,00	1.000,00	98,20	98,20	98,20	98,20	98,20	901,80	0,00	0,00
22620 - Divulgació i publicacions	600,00	600,00	0,00	0,00	0,00	0,00	0,00	600,00	0,00	0,00
22621 - Traduccions i correccions	350,00	350,00	0,00	0,00	0,00	0,00	0,00	350,00	0,00	0,00
22660 - Reunions, conferències i cursets	300,00	300,00	0,00	0,00	0,00	0,00	0,00	300,00	0,00	0,00
227 - Treballs realitzats per altres empreses	*317.163,00*	*487.312,04*	*463.920,84*	*463.920,84*	*281.988,41*	*281.988,41*	*281.988,41*	*23.391,20*	*181.932,43*	*0,00*
22700 - Treb. realitz.per empreses de neteja i sanejament	10.470,00	10.470,00	7.939,56	7.939,56	7.939,56	7.939,56	7.939,56	2.530,44	0,00	0,00
22710 - Treb. realitz.per empreses de seguretat	960,00	960,00	624,61	624,61	624,61	624,61	624,61	335,39	0,00	0,00
22730 - Treb. realitz.per empreses. Processament de dades	5.866,00	5.866,00	4.028,85	4.028,85	4.028,85	4.028,85	4.028,85	1.837,15	0,00	0,00
22740 - Treb. realitz.per empr. Impressions i publicacions	1.100,00	1.100,00	574,75	574,75	0,00	0,00	0,00	525,25	574,75	0,00
22760 - Treb. realitz.per empr. Estudis i treballs tècnics	298.767,00	468.916,04	450.753,07	450.753,07	269.395,39	269.395,39	269.395,39	18.162,97	181.357,68	0,00
23 - Indemnitzacions per serveis	***12.000,00***	***12.000,00***	***5.124,05***	***5.124,05***	***5.124,05***	***5.124,05***	***5.124,05***	***6.875,95***	***0,00***	***0,00***
230 - Reemborsament de dietes	*8.000,00*	*8.000,00*	*3.582,85*	*3.582,85*	*3.582,85*	*3.582,85*	*3.582,85*	*4.417,15*	*0,00*	*0,00*
23030 - Reemborsament de dietes altre personal	8.000,00	8.000,00	3.582,85	3.582,85	3.582,85	3.582,85	3.582,85	4.417,15	0,00	0,00
231 - Locomoció	*4.000,00*	*4.000,00*	*1.541,20*	*1.541,20*	*1.541,20*	*1.541,20*	*1.541,20*	*2.458,80*	*0,00*	*0,00*

TRIBUNAL DE COMPTES
PRINCIPAT D'ANDORRA

SITUACIÓ PRESSUPOSTÀRIA DE DESPESA

Exercici pressupostari 2025, del 1/1/25 al 31/1/26 AMB reconduïts

Data:
Usuari:
Pàg.

Compte pressupostari (Econòmic)	Pressupostat Incial	Pressupostat Final	Autoritzat	Compromès	Liquidat	Ordre Pagament	Pagat	Saldo press.	Saldo comp.	Saldo liq.
23100 - Locomoció i desplaçament de personal	4.000,00	4.000,00	1.541,20	1.541,20	1.541,20	1.541,20	1.541,20	2.458,80	0,00	0,00
3 - Despeses financeres	**350,00**	**350,00**	**0,00**	**0,00**	**0,00**	**0,00**	**0,00**	**350,00**	**0,00**	**0,00**
34 - De dipòsits, fiances i altres	***350,00***	***350,00***	***0,00***	***0,00***	***0,00***	***0,00***	***0,00***	***350,00***	***0,00***	***0,00***
349 - Altres despeses financeres	*350,00*	*350,00*	*0,00*	*0,00*	*0,00*	*0,00*	*0,00*	*350,00*	*0,00*	*0,00*
34900 - Altres despeses financeres	50,00	50,00	0,00	0,00	0,00	0,00	0,00	50,00	0,00	0,00
34910 - Comissions serveis bancaris	300,00	300,00	0,00	0,00	0,00	0,00	0,00	300,00	0,00	0,00
4 - Transferències corrents	**263.547,00**	**524.589,00**	**524.072,25**	**524.072,25**	**524.072,25**	**524.072,25**	**524.072,25**	**516,75**	**0,00**	**0,00**
41 - A organismes autònoms administratius	***261.147,00***	***522.189,00***	***522.189,00***	***522.189,00***	***522.189,00***	***522.189,00***	***522.189,00***	***0,00***	***0,00***	***0,00***
412 - A organismes autònoms administratius	*261.147,00*	*522.189,00*	*522.189,00*	*522.189,00*	*522.189,00*	*522.189,00*	*522.189,00*	*0,00*	*0,00*	*0,00*
41211 - Consell General	261.147,00	522.189,00	522.189,00	522.189,00	522.189,00	522.189,00	522.189,00	0,00	0,00	0,00
49 - A l'exterior	***2.400,00***	***2.400,00***	***1.883,25***	***1.883,25***	***1.883,25***	***1.883,25***	***1.883,25***	***516,75***	***0,00***	***0,00***
492 - A l'exterior	*2.400,00*	*2.400,00*	*1.883,25*	*1.883,25*	*1.883,25*	*1.883,25*	*1.883,25*	*516,75*	*0,00*	*0,00*
49200 - A l'exterior	2.400,00	2.400,00	1.883,25	1.883,25	1.883,25	1.883,25	1.883,25	516,75	0,00	0,00
6 - Inversions reals	**42.400,00**	**44.751,25**	**16.889,10**	**16.889,10**	**9.439,99**	**9.439,99**	**9.439,99**	**27.862,15**	**7.449,11**	**0,00**
60 - Inversions noves	***31.650,00***	***31.650,00***	***10.659,10***	***10.659,10***	***5.759,80***	***5.759,80***	***5.759,80***	***20.990,90***	***4.899,30***	***0,00***
602 - Edificis i altres construccions	*2.000,00*	*2.000,00*	*0,00*	*0,00*	*0,00*	*0,00*	*0,00*	*2.000,00*	*0,00*	*0,00*
60210 - Construccions d'edificis administratius	2.000,00	2.000,00	0,00	0,00	0,00	0,00	0,00	2.000,00	0,00	0,00
603 - Maquinària, instal.lacions i equipament	*2.000,00*	*2.000,00*	*0,00*	*0,00*	*0,00*	*0,00*	*0,00*	*2.000,00*	*0,00*	*0,00*
60340 - Altres instal.lacions	2.000,00	2.000,00	0,00	0,00	0,00	0,00	0,00	2.000,00	0,00	0,00
60390 - Altra maquinària i equipament	0,00	0,00	0,00	0,00	0,00	0,00	0,00	0,00	0,00	0,00
605 - Mobiliari i estris	*20.750,00*	*20.750,00*	*8.023,76*	*8.023,76*	*3.124,46*	*3.124,46*	*3.124,46*	*12.726,24*	*4.899,30*	*0,00*
60500 - Mobiliari	20.750,00	20.750,00	8.023,76	8.023,76	3.124,46	3.124,46	3.124,46	12.726,24	4.899,30	0,00
606 - Equipaments per a processos d'informació	*6.400,00*	*6.400,00*	*2.635,34*	*2.635,34*	*2.635,34*	*2.635,34*	*2.635,34*	*3.764,66*	*0,00*	*0,00*
60610 - Equipaments per a processos d'informació	6.400,00	6.400,00	2.635,34	2.635,34	2.635,34	2.635,34	2.635,34	3.764,66	0,00	0,00
608 - Altre immobilitzat material	*500,00*	*500,00*	*0,00*	*0,00*	*0,00*	*0,00*	*0,00*	*500,00*	*0,00*	*0,00*
60810 - Equipament cultural	500,00	500,00	0,00	0,00	0,00	0,00	0,00	500,00	0,00	0,00
61 - Inversions de reposició	***9.000,00***	***9.000,00***	***3.445,06***	***3.445,06***	***3.445,06***	***3.445,06***	***3.445,06***	***5.554,94***	***0,00***	***0,00***
615 - Mobiliari i estris	*1.000,00*	*1.000,00*	*0,00*	*0,00*	*0,00*	*0,00*	*0,00*	*1.000,00*	*0,00*	*0,00*
61500 - Reposició i millora de mobiliari	500,00	500,00	0,00	0,00	0,00	0,00	0,00	500,00	0,00	0,00
61520 - Equipaments per a processos d'impressió	500,00	500,00	0,00	0,00	0,00	0,00	0,00	500,00	0,00	0,00
616 - Equipaments per a processos d'informació	*8.000,00*	*8.000,00*	*3.445,06*	*3.445,06*	*3.445,06*	*3.445,06*	*3.445,06*	*4.554,94*	*0,00*	*0,00*
61610 - Reposició i millora d'equipaments informàtics	8.000,00	8.000,00	3.445,06	3.445,06	3.445,06	3.445,06	3.445,06	4.554,94	0,00	0,00
64 - Immobilitzat immaterial	***1.750,00***	***4.101,25***	***2.784,94***	***2.784,94***	***235,13***	***235,13***	***235,13***	***1.316,31***	***2.549,81***	***0,00***
640 - Immobilitzat immaterial	*1.750,00*	*4.101,25*	*2.784,94*	*2.784,94*	*235,13*	*235,13*	*235,13*	*1.316,31*	*2.549,81*	*0,00*
64050 - Aplicacions informàtiques	1.750,00	4.101,25	2.784,94	2.784,94	235,13	235,13	235,13	1.316,31	2.549,81	0,00
TOTAL:	**1.890.420,00**	**2.331.160,29**	**2.053.323,76**	**2.053.323,76**	**1.858.868,22**	**1.858.868,22**	**1.858.868,22**	**277.836,53**	**194.455,54**	**0,00**

(Imports en euros)

12. ESTAT DE SITUACIÓ FINANCERA A 31 DE DESEMBRE DE 2025

Es presenta a continuació l'estat de situació financera a 31 de desembre de 2025:

Estat de situació financera	Notes	Euros	
		31/12/2025	31/12/2024
Actius			
Actius corrents			
Efectiu i equivalents d'efectiu	3	583.732	788.486
Altres actius financers	4	2.509	2.438
Comptes a cobrar	5	7.530	3.000
Total		593.771	793.925
Actius no corrents			
Propietat, planta i equipament	6	20.035	18.783
Actius intangibles	7	810	934
Total		20.845	19.717
Total Actius		**614.616**	**813.641**
Passius			
Passius corrents			
Comptes a pagar	8	111.004	86.438
Passius financers	9	3.995	5.599
Total		114.999	92.038
Passius no corrents			
Passius financers		-	-
Total		-	-
Total Passius		**114.999**	**92.038**
Actiu net/Patrimoni			
Resultat acumulat		199.451	514.076
Resultat exercici		300.166	207.528
Total		499.617	721.604
Actius i Passius total nets		**614.616**	**813.641**

13. ESTAT DEL RENDIMENT FINANCER DE L'EXERCICI ANUAL ACABAT EL 31 DE DESEMBRE DE 2025

L'estat del rendiment financer de l'exercici 2025 del Tribunal de Comptes és el que segueix:

Estat del rendiment financer	Notes	Euros	
		2025	2024
Ingressos sense contraprestació			
Multes i sancions	10	6.411	3.537
Transferències, subvencions i donacions	11	1.629.272	1.387.954
Total		1.635.683	1.391.491
Ingressos amb contraprestació			
Ingressos financers - Deutors		-	-
Altres ingressos		-	-
Total		-	-
Total ingressos		**1.635.683**	**1.391.491**
Despeses			
Despeses de personal	12	1.016.850	918.618
Amortització i depreciació	13	7.899	7.757
Reparacions i manteniment	14	7.725	4.779
Contractació de serveis	15	274.036	225.124
Ajuts i subvencions	16	1.883	1.850
Despeses generals	17	26.675	25.835
Total despeses		**1.335.068**	**1.183.964**
Altres guanys/(pèrdues)		-449	-
Resultat abans d'impostos		**300.166**	**207.528**
Impostos	18	-	-
Resultat després d'impostos		**300.166**	**207.528**

14. ESTAT DE CANVIS EN EL PATRIMONI NET DE L'EXERCICI ANUAL ACABAT EL 31 DE DESEMBRE DE 2025

Es presenta a continuació l'estat de canvis en el patrimoni net:

	Atribuïble a propietaris de l'entitat controladora					Interessos minoritaris	Total actius nets/patrimoni
	Capital aportat	Altres reserves	Reserva de conversió	Resultats acumulats (estalvi o desestalvi)	Total		
Saldo a 31 de desembre de 2023	**-**	**-**	**-**	**514.070**	**514.070**	**-**	**514.070**
Canvis en polítiques comptables	-	-	-	-	-	-	-
Saldo reexpressat	**-**	**-**	**-**	**514.070**	**514.070**	**-**	**514.070**
Canvis en els actius nets/patrimoni per al 2024	**-**	**-**	**-**	**-**	**-**	**-**	**-**
Guanys per la revaluació de propietats, planta i equipament	-	-	-	-	-	-	-
Pèrdues per revaluació d'inversions	-	-	-	-	-	-	-
Diferències de canvi al convertir negocis a l'estranger	-	-	-	-	-	-	-
Resultats nets reconeguts directament en els actius nets/patrimoni	-	-	-	6	6	-	6
Resultat estalvi (desestalvi) del període	-	-	-	207.528	207.528	-	207.528
Ingressos i despeses totals reconeguts durant el període	**-**	**-**	**-**	**207.534**	**207.534**	-	**207.534**
Saldo a 31 de desembre de 2024 diferit	**-**	**-**	**-**	**721.604**	**721.604**	**-**	**721.604**
Saldo a 31 de desembre de 2024 anticipat	**-**	**-**	**-**	**721.604**	**721.604**	**-**	**721.604**
Canvis en els actius nets/patrimoni per al 2025	**-**	**-**	**-**	**-**	**-**	**-**	**-**
Pèrdues per revaluació de propietats, planta i equips	-	-	-	-	-	-	-
Pèrdues per revaluació d'inversions	-	-	-	-	-	-	-
Diferències de canvi al convertir negocis a l'estranger	-	-	-	-	-	-	-
Resultats nets reconeguts directament en els actius nets/patrimoni	-	-	-	36	36	-	36
Retorn excedents				-522.189	-522.189	-	-522.189
Canvis per polítiques comptables	-	-	-	-	-	-	-
Resultat estalvi (desestalvi) del període	-	-	-	300.166	300.166	-	300.166
Ingressos i despeses totals reconeguts durant el període	**-**	**-**	**-**	**-221.987**	**-221.987**	**-**	**-221.987**
Saldo a 31 de desembre de 2025	**-**	**-**	**-**	**499.617**	**499.617**	**-**	**499.617**

(Imports en euros)

15. ESTAT DE FLUXOS D'EFECTIU DE L'EXERCICI ANUAL ACABAT EL 31 DE DESEMBRE DE 2025

L'estat de fluxos d'efectiu de l'exercici 2025 es resumeixen en el següent quadre:

	2025	2024
FLUXOS D'EFECTIU DE LES ACTIVITATS D'OPERACIÓ		
Cobraments		
Subvencions	1.629.653	1.387.954
Multes i sancions	1.500	537
Interessos rebuts	-	-
Altres cobraments	6.441	7.260
Pagaments		
Costos dels treballadors	986.547	918.618
Proveïdors	309.864	260.517
Altres pagaments	14.308	14.188
Fluxos d'efectiu nets de les activitats d'operació	**326.875**	**202.427**
FLUXOS D'EFECTIU DE LES ACTIVITATS D'INVERSIÓ		
Compra de planta i equipament	-9.440	-2.982
Fluxos d'efectiu nets de les activitats d'inversió	**-9.440**	**-2.982**
FLUXOS D'EFECTIU DE LES ACTIVITATS DE FINANÇAMENT		
Fluxos d'efectiu nets de les activitats de finançament (retorn romanents)	**-522.189**	**-**
Increments/(Disminució) neta en l'efectiu i equivalents a l'efectiu	**-204.754**	**199.445**
Efectiu i equivalents a l'efectiu al principi del període	**788.486**	**589.041**
Efectiu i equivalents a l'efectiu al final del període	**583.732**	**788.486**

(Imports en euros)

16. NOTES EXPLICATIVES

1. Informació general

El Tribunal de Comptes va ésser constituït per llei aprovada en la sessió del Consell General del dia 13 d'abril de 2000. Vinculat orgànicament al Consell General, és un òrgan tècnic independent, que fiscalitza la gestió econòmica, financera i comptable de l'Administració pública i l'activitat econòmica financera dels partits polítics, entitats vinculades o dependents d'ells, de les coalicions electorals i de les candidatures electorals.

Els òrgans del Tribunal són el Ple i el President. El Ple del Tribunal està integrat actualment per un president i dos membres.

L'estructura comptable és centralitzada i es composa de dues persones que elaboren i gestionen la part comptable, així com la pressupostària i els registres documentals corresponents. La realització de les diferents tasques comptables i pressupostàries es fa mitjançant un sistema informàtic propi, amb un programari adequat a les necessitats legalment establertes.

El servei d'intervenció, mentre i tant el Consell General no determini altrament, és assegurat mitjançant els recursos propis del Tribunal de Comptes.

D'acord amb el programa de control pressupostari per a l'exercici 2025 de data 15 de gener de 2025 del Consell General, el Tribunal de Comptes figura inclòs en el

programa de control pressupostari en les modalitats de control d'oportunitat econòmica i control d'eficàcia dels comptes de l'exercici 2024.

Els estats financers del Tribunal per l'exercici tancat el 31 de desembre de 2024 van ser aprovats pel Ple del Tribunal de Comptes en data 3 d'abril de 2025, els corresponents a l'exercici 2025 es preveuen aprovar pel mateix òrgan en data 26 de març de 2026. La seu de l'entitat es troba al carrer Doctor Vilanova número 15, planta -3 d'Andorra la Vella.

2. Polítiques comptables

2.1. Bases de presentació (NICSP 1, 3 i 33)

Els estats presentats han estat formulats pel propi Tribunal de Comptes d'acord amb les Normes Internacionals de Comptabilitat del Sector Públic, NICSP (International Públic Sector Accounting Standards, IPSAS) per a les entitats governamentals, de conformitat amb la Llei general de les finances públiques del 10 de desembre de 1996 i les seves modificacions posteriors així com amb el Decret d'aprovació del Reglament relatiu a l'adopció de les Normes internacionals de comptabilitat del sector públic amb el caràcter de Pla marc per al sector públic estatal del Principat d'Andorra.

Els estats financers es presenten en euros, que és la moneda funcional de l'entitat. Les normes comptables han estat aplicades de forma consistent en tots els exercicis presentats.

Els estats financers s'han preparat en base al cost històric, excepte en els casos en que s'indiqui el contrari. L'estat de fluxos d'efectiu s'ha preparat utilitzant el mètode directe.

Els estats financers han estat preparats d'acord amb la base de meritació.

2.2. Normes comptables significatives (NICSP 3)

a) Reconeixement d'ingressos

Ingressos de transaccions sense contraprestació

- Multes i sancions

L'entitat reconeix els ingressos de multes i sancions quan succeeix l'acte i es compleix el criteri de reconeixement de l'actiu. Els ingressos sense contraprestació es reconeixen quan és probable que flueixin a l'entitat els beneficis econòmics futurs o el potencial de servei associat a l'actiu i que puguin ser mesurats de forma fiable.

- Transferències del Consell General

Aquest ingrés, que es correspon a una transacció sense contraprestació amb altres entitats, es mesura a valor raonable i es reconeix quan s'obté el control sobre l'actiu (caixa, béns, serveis i propietat), si la transferència està lliure de condicions i si és

probable que els beneficis econòmics o el potencial de servei associat a l'actiu flueixin al Tribunal i es puguin mesurar de forma fiable.

Ingressos de transaccions amb contraprestació

- Ingressos per interessos

Els ingressos per interessos es meriten utilitzant el mètode del tipus d'interès efectiu.

b) Propietat, planta i equipament

Tots els elements de propietat, planta i equipament es registren al cost minorats per l'amortització i les pèrdues per deteriorament. El cost inclou les despeses que són directament atribuïbles a l'adquisició dels elements. Quan hi ha parts significatives de l'element de propietat, planta i equipament que han de ser reemplaçades cada cert temps, es reconeixen aquestes parts com actius individuals amb vides útils específiques i s'amortitzen en conseqüència. Igualment, quan es realitzen grans reparacions, els costos es reconeixen en l'import comptable com un reemplaçament si es compleix el criteri de reconeixement. Totes les altres reparacions i costos de manteniment es reconeixen com a superàvit o dèficit quan s'incorren. Quan un actiu s'adquireix en una transacció sense contraprestació de consideració insignificant, l'actiu es mesura inicialment al seu valor raonable.

L'amortització dels actius es registra de forma lineal al llarg de la vida útil de l'actiu. L'amortització es realitza a quotes calculades per tal de repartir el cost o el valor de l'actiu menys qualsevol valor residual al llarg de la seva vida útil restant:

Descripció	**% Amortització**	**Vida útil (anys)**
Maquinària	10	10
Mobiliari	10	10
Equips per a processament d'informació	25-50	2-4
Altre immobilitzat material	20	5

L'altre immobilitzat material està compost principalment per la compra de llibres que formen el fons bibliogràfic del Tribunal de Comptes.

Els valors residuals i les vides útils dels actius són revisats, i ajustats de forma prospectiva si s'escau, al final de cada exercici.

El valor en llibres d'un actiu es redueix de forma immediata al seu import recuperable, o a l'import del servei recuperable, si el valor en llibres de l'actiu és superior al seu import recuperable o al servei recuperable estimats.

El Tribunal de Comptes dóna de baixa els elements de propietat, planta i equipament o qualsevol part significativa de l'actiu tant quan ja no se'n disposa com quan ja no s'esperen beneficis econòmics o potencial de servei futurs de la seva utilització.

Qualsevol diferència entre el valor recuperable i el valor net comptable de l'actiu es reconeix com un ingrés o una pèrdua en el període en que es dóna de baixa.

c) Arrendaments

- Com arrendatari

Els arrendaments contractats pel Tribunal de Comptes es corresponen a la figura d'arrendaments operatius, que són aquells en que no es transfereix substancialment al Tribunal de Comptes els riscos i beneficis inherents a la propietat de l'actiu objecte del contracte.

Aquests arrendaments operatius es reconeixen com una despesa operativa de forma lineal al llarg del període d'arrendament.

d) Actius intangibles

Els actius intangibles adquirits es reconeixen al cost. El cost d'un actiu intangible adquirit en una transacció sense contraprestació és el seu valor raonable a la data de la transacció. Posteriorment al reconeixement inicial, els actius intangibles es registren al cost menys l'amortització acumulada i les pèrdues per deteriorament. Els actius intangibles generats internament, excepte els costos de desenvolupament activables, no es capitalitzen i una despesa es registra com a superàvit o dèficit al període en que s'incorre en la despesa.

La vida útil dels actius intangibles s'avalua com a finita o infinita.

Els actius intangibles amb una vida útil finita s'amortitzen al llarg de la seva vida útil:

Descripció	**% Amortització**	**Vida útil (anys)**
Aplicacions informàtiques	50	2

En els actius intangibles amb una vida útil finita es realitza una avaluació de deteriorament en cas que hi hagi indicis de deteriorament.

Els imports lliurats en concepte d'acomptes dels actius intangibles, tot i figurar en aquest epígraf, no són objecte d'amortització fins l'inici d'activitat/entrada en funcionament, del bé objecte de dit acompte.

El període d'amortització i el mètode d'amortització, per als actius intangibles amb una vida útil finita, es revisen al tancament de cada exercici. Els canvis en la vida útil o en el patró esperat de consum dels beneficis econòmics que es desprenen de l'actiu modifiquen el període o el mètode d'amortització i es tracten com a canvis en les estimacions comptables.

Els guanys o pèrdues que sorgeixen de la baixa en comptes d'un actiu intangible es mesuren com la diferència entre els ingressos obtinguts de la baixa i el seu valor en llibres es reconeixen com un superàvit o una dèficit al moment en que es dóna de baixa.

e) Deteriorament d’actius no financers

- Deteriorament d’actius no generadors d’efectiu

A cada data de tancament, l’entitat avalua si existeixen indicis de que un actiu no generador d’efectiu s’hagi de deteriorar. En cas de que existeixin indicis, o quan es realitza l’avaluació anual del deteriorament, l’entitat estima l’import del servei recuperable de l’actiu. L’import del servei recuperable d’un actiu és el màxim entre el valor raonable d’un actiu no generador d’efectiu menys els costos de venda i el valor en ús.

Quan el valor en llibres d’un actiu sigui superior al seu import del servei recuperable, l’actiu es considera com a deteriorat i es redueix el seu valor fins al seu import del servei recuperable.

Quan s’avalua el valor en ús, l’entitat ha adoptat l’enfocament de les unitats de servei. Sota aquest enfocament, l’entitat avalua el potencial de servei que presta l’actiu en relació amb el potencial de servei màxim que s’espera d’aquest actiu, i es considera el valor en ús com la part proporcional del cost.

Per determinar el valora raonable menys els costos de venda, s’utilitza el preu dels actius d’un acord de transacció, ajustat pels costos incrementals que es podrien atribuir directament per a la posada en ús de l’actiu. Si no existeix cap acord de transacció, però l’actiu es negocia en un mercat, el cost raonable menys els costos de venda és el preu de mercat de l’actiu menys els costos per a disposar-ne. Si no existeix cap acord de transacció ni cap mercat actiu, l’entitat determina el valor raonable menys els costos de venda basant-se en la millor informació disponible.

A cada tancament de l’exercici es realitza una avaluació de si les pèrdues per deteriorament reconegudes anteriorment ja no existeixen o si han disminuït. En aquest cas, l’entitat estima l’import recuperable de l’actiu o de la unitat generadora d’efectiu. Les pèrdues per deteriorament reconegudes prèviament es reverteixen només si han canviat les assumpcions utilitzades per determinar l’import recuperable des de que la pèrdua per deteriorament es va registrar. La reversió del deteriorament es limita a que el valor en llibres de l’actiu no excedeixi el seu import recuperable, ni excedeixi el valor en llibres que s’hauria determinat, després de l’amortització, si no s’hagués registrat en el deteriorament de l’actiu als anys previs. Aquesta reversió es reconeix com a superàvit o dèficit de l’exercici.

f) Instruments financers

- Actius financers

Reconeixement inicial i mesurament

Els actius financers dins de l’abast de la NICSP 29 Instruments Financers: Reconeixement i Mesura es classifiquen com actius financers al valor raonable amb canvis a resultats o actius financers al cost amortitzat. L’entitat determina la classificació dels seus actius financers al moment del reconeixement inicial.

Les compres o vendes d'actius financers que requereixen l'entrega dels actius en un període de temps establert per regulació o per convenció al mercat es reconeixen a la data de la transacció, és a dir, la data en que l'entitat realitza la compra o la venda de l'actiu.

Els actius financers inclouen: tresoreria i dipòsits a curt termini, comptes a cobrar i altres deutors.

Mesurament posterior

El mesurament posterior dels actius financers depèn de la seva classificació.

Actius financers a valor raonable amb canvis a resultats

No aplicable

Préstecs i títols de crèdit

Els préstec i títols de crèdit són actius financers no derivats amb pagaments fixes o variables que no cotitzen en un mercat actiu. Després del mesurament inicial, aquests actius financers seran mesurats a cost amortitzat utilitzant el mètode de l'interès efectiu, menys deteriorament. El cost amortitzat es calcula tenint en compte qualsevol descompte o suma addicional en l'adquisició i els costs inherents al cost del tipus d'interès efectiu. Les pèrdues derivades del deteriorament es reconeixen a resultats.

Actius financers disponibles per a la venda

No aplicable

Actius financers mantinguts fins al venciment

No aplicable

Baixa en comptes

L'entitat dóna de baixa en comptes un actiu financer o, si és aplicable, una part de l'actiu financer com una part d'un grup d'actius financers similars quan:

- Els drets de rebre fluxos d'efectiu de l'actiu han expirat o s'han cancel·lat.
- L'entitat ha transferit els seus drets a rebre fluxos d'efectiu de l'actiu o ha assumit una obligació de pagar la totalitat dels fluxos d'efectiu rebuts a un tercer sense un retard significatiu; i tampoc: a) l'entitat ha transferit substancialment tots els riscos i beneficis de l'actiu; o b) l'entitat tampoc ha transferit ni ha retingut substancialment tots els riscos i beneficis de l'actiu, però n'ha transferit el control.

Deteriorament d'actius financers

No aplicable

Actius financers registrats al cost amortitzat

Per als actius financers registrats al cost amortitzat, l'entitat primer avalua si existeix evidència objectiva individualment per als actius financers que són individualment significatius, o col·lectivament per als actius financers que no són individualment significatius. Si l'entitat determina que no existeix evidència objectiva de deteriorament per un actiu financer avaluat individualment, ja sigui significatiu o no, inclou aquest actiu en un grup d'actius financers amb característiques de risc de crèdit similars i n'avalua el deteriorament de forma conjunta. Els actius que s'avalua individualment i que es detecta un deteriorament i es registra, o ja es trobava registrat, aquest deteriorament, no s'inclouen en l'avaluació col·lectiva del deteriorament.

Si existeix evidència objectiva de que l'actiu presenta una pèrdua per deteriorament, l'import de la pèrdua es mesura com la diferència entre el valor en llibres de l'actiu i el valor actual dels fluxos d'efectiu futurs estimats (excloent pèrdues creditícies esperades que encara no s'hagi incorregut). El valor actual dels fluxos d'efectiu futurs estimats es descompta al tipus d'interès efectiu original de l'actiu financer. Si un préstec té un tipus d'interès variable, el tipus de descompte per mesurar la pèrdua per deteriorament és l'actual tipus d'interès efectiu.

El valor en llibres de l'actiu es redueix a través d'un compte de provisió i l'import de la pèrdua per deteriorament es reconeix al superàvit o dèficit de l'exercici. Els préstecs conjuntament amb la provisió s'eliminen quan no existeixen perspectives realistes de que es pugui recuperar i que tota la garantia ha estat transferida a l'Entitat. Si en un exercici posterior, l'import de la pèrdua per deteriorament estimada augmenta o disminueix per un succés succeït després que es reconegués el deteriorament, la pèrdua per deteriorament prèviament reconeguda s'augmenta o es redueix ajustant el compte de provisió. Si una eliminació futura es recupera més tard, la recuperació es registra com un cost financer al superàvit o dèficit de l'exercici.

- *Passius financers*

Reconeixement inicial i mesurament

Els passius financers dins de l'abast de la NICSP 29 es classifiquen com a passius financers a valor raonable amb canvis a resultats o com a passius financers al cost amortitzat. L'entitat determina la classificació dels passius financers al moment del reconeixement inicial.

Tots els passius financers es reconeixen inicialment al valor raonable i, en el cas dels passius financers a cost amortitzat, s'afegeixen els costos de transacció directament atribuïbles.

Els passius financers del Tribunal de Comptes inclouen comptes a pagar i altres creditors.

Mesurament posterior

El mesurament posterior dels passius financers depèn de la seva classificació.

Passius financers a valor raonable amb canvis a resultats

No aplicable.

Passius financers al cost amortitzat

Posteriorment al reconeixement inicial, els préstecs i deutes que meriten interessos es mesuren al cost amortitzat utilitzant el mètode del tipus d'interès efectiu. Els guanys i pèrdues es reconeixen al superàvit o dèficit de l'exercici quan els passius es donen de baixa i també a través del procés d'amortització del mètode del tipus d'interès efectiu.

El cost amortitzat es calcula tenint en compte qualsevol descompte o prima al moment d'adquisició i les comissions i costos que formen part integral del tipus d'interès efectiu.

Baixa en comptes

Un passiu financer es dóna de baixa quan l'obligació del passiu disminueix, es cancel·la o expira.

Quan un passiu financer existent es reemplaça per un altre del mateix prestador amb condicions substancialment diferents, o les condicions d'un passiu existent es modifiquen de forma substancial, aquest canvi o modificació es tracta com una baixa en comptes del passiu original i el reconeixement d'un nou passiu, i la diferència dels valors en llibres respectius es reconeix al superàvit o dèficit de l'exercici.

Compensació d'instruments financers

Els actius i passius financers es compensen a l'import net presentat a l'estat de posició financera consolidat si, i només si, existeix un dret legal actual executable de compensar els imports reconeguts i hi ha la intenció de cancel·lar de forma neta, o de realitzar els actius i cancel·lar els passius simultàniament.

Valor raonable en instruments financers

No aplicable.

g) Efectiu i equivalents de l'efectiu

L'efectiu i equivalents a l'efectiu inclouen caixa i efectiu als bancs, dipòsits a curt termini i inversions altament líquides amb un venciment original de tres mesos o menys, que són convertibles ràpidament a quantitats conegudes d'efectiu i que estan subjectes a risc de canvi de valor insignificant. Per al propòsit de l'estat de fluxos d'efectiu consolidat, l'efectiu i els equivalents a l'efectiu inclouen efectiu i dipòsits a curt termini tal i com s'han definit anteriorment, nets de descoberts bancaris.

h) Provisions

Les provisions es reconeixen quan l'entitat té l'obligació present com a resultat de successos passats, la cancel·lació de la qual és probable que origini una sortida de recursos, però que resulta indeterminada en quant al seu import i/o moment de cancel·lació i que es pot realitzar una estimació fiable de l'import de l'obligació.

Si l'entitat espera que alguna o totes les provisions seran reemborsades, per exemple, sota un contracte d'assegurança, el reemborsament es reconeix com un actiu separat només quan el reemborsament és virtualment cert.

La despesa relacionada amb qualsevol provisió es presenta a l'estat de rendiment financer net de qualsevol reemborsament.

Passius contingents

L'entitat no reconeix els passius contingents, però presenta els detalls de qualsevol contingència a les notes dels estats financers, excepte en cas que la possibilitat d'una sortida de recursos que incorporin beneficis econòmics o potencial de servei sigui remota.

Actius contingents

L'entitat no reconeix els actius contingents, però presenta a les notes dels estats financers els detalls d'actius possibles dels quals l'existència és contingent a que succeeixin, o no succeeixin, un o més successos futurs incerts que no estan completament sota control de l'entitat. Els actius contingents s'avaluen de forma contínua per assegurar que estan presentats de forma apropiada als estats financers. Si s'ha convertit virtualment cert que l'entrada de beneficis econòmics o potencial de servei es produirà i el valor de l'actiu es pot mesurar de forma fiable, l'actiu i el benefici relacionat es reconeixen als estats financers en el període en que el canvi succeeix.

i) Canvis en polítiques comptables i estimacions

L'entitat reconeix els efectes de canvis en polítiques comptables de forma retrospectiva. Els efectes dels canvis en polítiques comptables s'apliquen de forma prospectiva si l'aplicació retrospectiva és impracticable.

j) Informació pressupostària

El pressupost anual es prepara amb la base de caixa, és a dir, tots els costos planejats i els ingressos es presenten en un estat individual per determinar les necessitats de l'entitat. Com a resultat de l'adopció de la base de meritació per al pressupost, no hi ha diferències d'entitat o de temps que requereixin conciliació entre els actuals imports comparables i els imports presentats com a estat financer separat en l'estat de comparació entre el pressupost i els imports actuals. A les notes dels estats financers anuals s'inclouen comentaris explicatius; primer, les raons pel creixement o decreixement del pressupost, seguides per detalls de les desviacions de cada capítol d'ingrés o despesa.

L'execució del pressupost per l'exercici 2025 inclou en el pressupost aprovat pel Consell General, els crèdits de compromisos contrets durant l'exercici anterior corresponents a despeses que es van posposar per l'exercici següent i les modificacions pressupostàries que preveuen els articles 23 a 29 de la Llei general de les finances públiques, i els articles del 3 i 4 de la Llei del pressupost per a l'exercici 2025.

A les notes dels estats pressupostaris anuals (liquidació pressupostària) s'inclouen comentaris explicatius, quan aquests són rellevants; primer, les raons del creixement o decreixement del pressupost, seguides per detalls de les desviacions de cada capítols d'ingrés o despesa.

k) Aspectes crítics de la valoració i estimació de la incertesa

La preparació dels estats financers de l'entitat en conformitat amb les NICSP requereix que els gestors realitzin judicis, estimacions i assumpcions que afecten els imports presentats d'ingressos, despeses, actius i passius, i el desglossament de passius contingents, al tancament de l'exercici. Tot i això, la incertesa d'aquestes estimacions i assumpcions podria provocar que els resultats requereixin ajustaments materials a l'import en llibres dels actius o passius afectats en períodes futurs.

Judicis

En el procés d'aplicació de les polítiques comptables del Tribunal de Comptes, no s'han realitzat judicis, que tinguin efectes significatius en els imports reflectits als estats financers.

Estimacions i assumpcions

Les assumpcions clau sobre el futur i altres fonts d'estimació de la incertesa a la data de tancament, que tenen un risc significatiu de provocar ajustaments materials als imports en llibres dels actius i passius en el pròxim exercici, es descriuen a sota.
El Tribunal de Comptes basa les seves assumpcions i estimacions en paràmetres disponibles a la data de preparació dels estats financers. Tot i això, circumstàncies existents i assumpcions sobre esdeveniments futurs podrien canviar degut a canvis en el mercat o circumstàncies que es troben fora del control de l'entitat. Aquests canvis es reflecteixen en les assumpcions quan succeeixen.

Vides útils i valors residuals

Les vides útils i els valors residuals dels actius s'avaluen utilitzant els següents indicadors per obtenir el potencial d'ús futur i el valor de disposició:

- La condició de l'actiu basat en l'avaluació d'experts que treballen pel Tribunal de Comptes.
- La natura de l'actiu, la seva susceptibilitat i adaptabilitat a canvis en la tecnologia i els processos.
- La natura dels processos en que s'utilitza l'actiu.
- Disponibilitat de fons per reemplaçar l'actiu.

- Canvis en el mercat en relació a l'actiu.

Deteriorament d'actius financers - actius no generadors d'efectiu

L'entitat revisa i testeja el valor en llibre dels actius no generadors d'efectiu quan successos o canvis en les circumstàncies suggereixen que hi pot haver una reducció en el potencial de servei futur que es pot esperar de forma raonable que es derivi de l'actiu. Quan existeixen indicadors d'aquest possible deteriorament, l'entitat realitza tests de deteriorament, que requereixen la determinació del valor raonable de l'actiu i l'import del servei recuperable. L'estimació d'aquests imports per al càlcul requereix estimacions i assumpcions. Qualsevol canvi posterior en els factors que suporten aquestes estimacions i assumpcions pot tenir un impacte en l'import en llibres de l'actiu.

Provisions

Les provisions sorgeixen i el Ple del Tribunal les determinen basant-se en la informació disponible. En cas d'existir-ne s'inclourà un desglossament addicional de les estimacions de provisions en les notes dels estats financers.

Les provisions es mesuren amb la millor estimació de la despesa necessària per cancel·lar l'obligació a la data de tancament, i es descompten al valor actual quan l'efecte és material.

Préstecs, comptes a cobrar i inversions al cost amortitzat

El Tribunal de Comptes avalua els préstecs i comptes a cobrar (incloent comptes a cobrar de clients) i les inversions registrades al cost amortitzat al tancament de l'exercici. A l'hora de determinar si s'hauria de reconèixer una pèrdua per deteriorament al superàvit o dèficit de l'exercici, l'entitat avalua els indicadors presents en el mercat per determinar si aquests indicadors suggereixen un deteriorament en els préstecs, comptes a cobrar i inversions registrades al cost amortitzat.

Si no s'identifiquen deterioraments específics, es realitza un anàlisi del deteriorament dels préstecs, comptes a cobrar i inversions registrades al cost amortitzat en base a una cartera d'actius financers, basant-se en ràtios històriques ajustades per les condicions i altres indicadors econòmics, tant nacionals com dels sectors específics, presents a la data de tancament que estan relacionades amb les desviacions de la cartera d'actius.

l) Comparació de la informació

D'acord amb les normes NICSP, el Tribunal de Comptes presenta la informació comparativament amb l'exercici anterior.

3. Efectiu i equivalents d'efectiu

El detall d'aquest epígraf és com segueix:

Efectiu i equivalents	Euros	
	Saldo a 31/12/2025	Saldo a 31/12/2024
Bancs	583.732	788.486
Total	**583.732**	**788.486**

L'import de "Bancs" es correspon als saldos que el Tribunal de Comptes té dipositats en diferents entitats financeres del país.

El detall dels saldos dipositats en les diferents entitats financeres és com segueix:

Entitat	Euros	
	Saldo a 31/12/2025	Saldo a 31/12/2024
Creand	123.549	64.727
Banca Mora	413.802	648.631
Andbank	46.380	74.434
Cybertargeta	-	695
Total	**583.732**	**788.486**

4. Altres actius financers

La seva composició és la següent:

Altres actius financers	Euros	
	Saldo a 31/12/2025	Saldo a 31/12/2024
Periodificacions d'actiu	2.509	2.438
Total	**2.509**	**2.438**

Es correspon amb les despeses pagades anticipadament en els exercicis de referència i amb meritament en l'exercici posterior, corresponents entre altres, a publicacions, llicències informàtiques, i assegurances.

5. Comptes a cobrar

Segons el detall:

Comptes a cobrar	Euros	
	Saldo a 31/12/2025	Saldo a 31/12/2024
Deutors	7.530	3.000
Total	**7.530**	**3.000**

Del saldo pendent de cobrament a 31 de desembre de 2025, 1.500 euros corresponen al fraccionament d'una sanció generada en exercicis anteriors.

6. Propietat, planta i equipament (NICSP 45)

Segons el següent detall:

		Saldo a 1/01/2025	Addicions	Baixes	Traspassos / Ajustos	Saldo a 31/12/2025
Cost	Maquinària	467	-	-467	-	-
	Mobiliari i equipament d'oficina	63.772	3.124	-521	-	66.375
	Equips per processos d'informació	45.636	6.080	-4.263	-	47.453
	Altre immobilitzat material	12.653	-	-	-	12.653
	Total	**122.528**	**9.205**	**-5.251**	**-**	**126.483**
Depreciació acumulada	Maquinària	-467	-	467	-	-
	Mobiliari i equipament d'oficina	-54.332	-2.105	521	-	-55.916
	Equips per processos d'informació	-36.352	-5.411	3.815	36	-37.913
	Altre immobilitzat material	-12.595	-23	-	-	-12.618
	Total	**-103.745**	**-7.539**	**4.803**	**36**	**-106.447**
	Valor net comptes	**18.783**	**1.666**	**-448**	**36**	**20.035**

(Imports en euros)

		Saldo a 1/01/2024	Addicions	Baixes	Traspassos / Ajustos	Saldo a 31/12/2024
Cost	Maquinària	467	-	-	-	467
	Mobiliari i equipament d'oficina	63.530	484	-242	-	63.772
	Equips per processos d'informació	43.583	2.053	-	-	45.636
	Altre immobilitzat material	12.653	-	-	-	12.653
	Total	**120.234**	**2.536**	**-242**	**-**	**122.528**
Depreciació acumulada	Maquinària	-467	-	-	-	-467
	Mobiliari i equipament d'oficina	-52.647	-1.927	242	-	-54.332
	Equips per processos d'informació	-31.020	-5.332	-	-	-36.352
	Altre immobilitzat material	-12.544	-51	-	-	-12.595
	Total	**-96.678**	**-7.310**	**242**	**-**	**-103.745**
	Valor net comptes	**23.557**	**-4.774**	**-**	**-**	**18.783**

(Imports en euros)

La propietat, planta i equipament inclou elements totalment depreciats a 31 de desembre de 2025 per un import total de 86.534 euros.

De la conciliació entre els registres comptables i extra comptables, derivada de la introducció del nou programari, ha sorgit una diferència de 36 euros que figura a la columna de Traspassos/Ajustos.

Les principals altes de l'exercici 2025 corresponen a l'adquisició de diferents equips informàtics, dins del pla sistemàtic de renovació del parc d'ordinadors.

7. Actius intangibles (NICSP 31)

La composició d'aquest epígraf i la seva evolució és la següent:

		Saldo a 1/01/2025	Addicions	Baixes	Traspassos/ Ajustos	Saldo a 31/12/2025
Cost	Aplicacions informàtiques	7.295	235	-446	-	7.084
	Acomptes per programes informàtics	470	-	-	-	470
	Total	**7.765**	**235**	**-446**	**-**	**7.554**
Depreciació acumulada	Aplicacions informàtiques	-6.831	-359	446	-	-6.744
	Total	**-6.831**	**-359**	**446**	**-**	**-6.744**
	Valor net comptes	**934**	**-124**	**-**	**-**	**810**

(Imports en euros)

		Saldo a 1/01/2024	Addicions	Baixes	Traspassos/ Ajustos	Saldo a 31/12/2024
Cost	Aplicacions informàtiques	7.320	445	-	-470	7.295
	Acomptes per programes informàtics	-	-	-	470	470
	Total	**7.320**	**445**	**-**	**-**	**7.765**
Depreciació acumulada	Aplicacions informàtiques	-6.391	-447	-	6	-6.831
	Total	**-6.391**	**-447**	**-**	**6**	**-6.831**
	Valor net comptes	**929**	**-2**	**-**	**6**	**934**

(Imports en euros)

Es correspon amb el programari adquirit pel Tribunal de Comptes.

Els actius intangibles inclouen elements totalment depreciats a 31 de desembre de 2025 per un import de 5.237 euros.

8. Comptes a pagar

El detall d'aquest epígraf és el següent:

Comptes a pagar	Euros	
	Saldo a 31/12/2025	Saldo a 31/12/2024
Creditors per obligacions reconegudes	98.093	75.042
Agència Tributària: retencions practicades als treballadors	4.170	3.760
Organismes de previsió social: CASS retencions treballadors	8.742	7.636
Total	**111.004**	**86.438**

Els creditors per obligacions reconegudes no generen interessos i normalment s'estableixen terminis a 30 dies data de validació de la factura. Els imports corresponents a les retencions practicades als treballadors es paguen al mes següent de la liquidació dels salaris, tal i com estableixen les normes corresponents.

9. Passius financers corrents

Es corresponen amb:

Passius financers	Euros	
	Saldo a 31/12/2025	Saldo a 31/12/2024
Mútua del personal	3.995	5.599
Total	**3.995**	**5.599**

Els imports que figuren en aquest epígraf es corresponen al fons mutual dels treballadors del Tribunal de Comptes.

10. Multes i sancions

La composició d'aquest epígraf i la seva evolució és la següent:

Multes i sancions	Euros	
	2025	2024
Multes i sancions	6.411	3.537
Total	**6.411**	**3.537**

Aquest import deriva de l'aplicació del règim sancionador previst en la Llei 43/2022, del 12 de desembre, de text consolidat qualificada de partits polítics i finançament electoral.

11. Transferències subvencions i donacions (NICSP 23)

Amb el detall següent:

Transferències, subvencions i donacions	Euros	
	2025	2024
Transferències rebudes	1.629.272	1.387.954
Total	**1.629.272**	**1.387.954**

Es corresponen amb els imports rebuts del Consell General per finançar les necessitats pressupostàries del Tribunal de Comptes.

12. Despeses de personal

El saldo dels comptes "Despeses de personal" dels exercicis 2025 i 2024 presenta la següent composició:

Despeses de personal	Euros	
	2025	2024
Sous i salaris	852.207	773.234
Cotitzacions socials a càrrec de l'ocupador	132.092	119.858
Altres despeses socials	32.551	25.526
Total	**1.016.850**	**918.618**

De les retribucions anteriors, corresponen al Ple del Tribunal de Comptes:

Despeses de personal del Ple del Tribunal de Comptes	Euros	
	2025	2024
Sous i salaris	273.638	266.703
Cotitzacions socials a càrrec de l'ocupador	42.414	41.339
Total	**316.052**	**308.042**

Composició del Ple del Tribunal de Comptes	2025	2024
President	1	1
Membres	2	2
Total	**3**	**3**

13. Amortització i depreciació (NICSP 16, 31 i 45)

El detall de les dotacions a les amortitzacions és el que segueix:

Amortització i depreciació	Euros	
	2025	2024
Propietat, planta i equipament	7.540	7.310
Béns intangibles	359	447
Total	**7.899**	**7.757**

14. Reparacions i manteniment

Les despeses per reparacions i manteniments en l'exercici 2025 han estat les següents:

Reparacions i manteniment	Euros	
	2025	2024
Reparació i manteniment	7.725	4.779
Total	**7.725**	**4.779**

Els imports es corresponen a la despesa en reparació i conservació de maquinària, instal·lacions i equipament informàtic.

15. Contractació de serveis

El detall de les despeses d'aquest epígraf és el que segueix:

Contractació de serveis	Euros	
	2025	2024
Serveis de professionals independents	273.411	224.567
Treballs realitzats per altres empreses	625	557
Total	**274.036**	**225.124**

L'import dels serveis de professionals independents es correspon als honoraris satisfets pels treballs que han servit de base en les fiscalitzacions efectuades pel Tribunal de Comptes.

El Tribunal de Comptes comptabilitza la despesa en funció de l'estat dels treballs contractats en funció de les fites que es detallen en els plecs de bases corresponents.

16. Ajuts i subvencions

Els ajuts i subvencions de l'exercici han estat:

Ajuts i subvencions	Euros	
	2025	2024
A organismes internacionals	1.883	1.850
Total	**1.883**	**1.850**

Corresponen a les aportacions que fa el Tribunal de Comptes a diferents organismes internacionals dels que n'és membre.

17. Despeses generals

El detall de les despeses generals és el següent:

Despeses generals	Euros	
	2025	2024
Arrendaments i canons	3.308	1.162
Primes d'assegurances	1.556	1.538
Publicitat propaganda i relacions públiques	98	733
Subministraments	3.296	3.163
Comunicacions i altres serveis	18.416	19.240
Total	**26.675**	**25.835**

18. Impostos

Punt no aplicable.

19. Compromisos i contingències

- Arrendaments operatius (NICSP 43)

Arrendaments mínims operatius de l'entitat com arrendatari:

Arrendaments operatius	Euros	
	2025	2024
Terrenys i construccions		
Venciment a més de 5 anys (*)	12	12
Altres equipaments		
Venciment a més de 5 anys (*)	461	461
Total	**473**	**473**

(*) El Tribunal de Comptes té un conveni signat amb el Consell General, en virtut del qual, manté la seva seu en l'edifici del Consell General, pagant un import simbòlic pel lloguer de l'espai, així com per la utilització de les instal·lacions informàtiques del Consell General. Aquests estats financers s'han elaborat sota la premissa que no es preveu cap denúncia/renúncia de dit conveni.

- Contingències

No es coneixen situacions que puguin comportar contingències al Tribunal de Comptes.

20. Efectiu generat en operacions

L'efectiu generat en operacions es detalla en el següent quadre:

	2025	2024
Resultat de l'any abans d'impostos	**300.166**	**207.528**
Ajustat per:		
Deterioraments	8.348	7.757
Ajustos de capital circulant	-71	-170
Variació de comptes a cobrar	-4.530	-3.000
Variació de comptes a pagar	22.962	-9.687
Fluxos d'efectiu nets de les activitats d'operació	**326.875**	**202.427**

(Imports en euros)

21. Comptes de control pressupostari

Reflecteixen el moviment dels crèdits i les previsions que figuren al pressupost en les fases que precedeixen el reconeixement de l'obligació o del dret.

Comptes de control pressupostari	Saldo a 31/12/2025
000 Pressupost de l'exercici corrent	-
001 Pressupost de despeses: crèdits inicials	-
002 Pressupost de despeses: modificacions de crèdit	-
003 Pressupost de despeses: crèdits definitius	-277.836
004 Pressupost de despeses: despeses autoritzades	-
005 Pressupost de despeses: despeses compromeses	-2.053.324
006 Pressupost d'ingressos: previsions inicials	-
007 Pressupost d'ingressos: modificació de previsions	-
008 Pressupost d'ingressos: previsions definitives	2.331.160

(Imports en euros)

22. Fets posteriors al tancament (NICSP 14)

No s'han produït fets rellevants posteriors al tancament de l'exercici.

23. Transparència i accés a la informació pública

Per donar resposta a allò previst a la Llei 33/2021, del 2 de desembre, de transparència, accés a la informació pública i govern obert. El Tribunal de Comptes va habilitar un espai a la seva web:

https://www.tribunaldecomptes.ad/ca/transparencia

17. EVOLUCIÓ DE LES MAGNITUDS I RATIS PRINCIPALS

Es presenta a continuació l'evolució de les magnituds i ratis principals de la gestió economicofinancera de l'entitat:

Resum pressupost inicial d'ingressos

Pressupost d'ingressos	Pressupost 2018	Pressupost 2019	Pressupost 2020	Pressupost 2021	Pressupost 2022	Pressupost 2023	Pressupost 2024	Pressupost 2025
3. Taxes i altres ingressos	-	-	-	-	1.000	3.000	1	1
4. Transferències corrents	1.056.769	914.064	1.004.076	900.103	947.365	1.144.537	1.355.939	1.586.872
5. Ingressos patrimonials	-	-	-	-	-	-	-	-
Ingressos corrents	***1.056.769***	***914.064***	***1.004.076***	***900.103***	***948.365***	***1.147.537***	***1.355.940***	***1.586.873***
7. Transferències de capital	14.800	10.900	10.150	7.815	14.315	32.015	32.015	42.400
8. Actius financers	2.256	196.750	129.259	227.521	235.881	143.532	75.376	261.147
Ingressos de capital	***17.056***	***207.650***	***139.409***	***235.336***	***250.196***	***175.547***	***107.391***	***303.547***
Total ingressos	**1.073.825**	**1.121.714**	**1.143.485**	**1.135.439**	**1.198.561**	**1.323.084**	**1.463.331**	**1.890.420**

(Imports en euros)

Resum pressupost inicial de despeses

Pressupost de despeses	Pressupost 2018	Pressupost 2019	Pressupost 2020	Pressupost 2021	Pressupost 2022	Pressupost 2023	Pressupost 2024	Pressupost 2025
1. Despeses de personal	572.615	623.798	699.325	757.829	807.210	882.066	1.011.532	1.218.189
2. Consum de béns corrents i serveis	483.860	484.466	431.460	367.045	374.286	406.253	417.034	365.934
3. Despeses financeres	150	150	150	350	350	350	350	350
4. Transferències corrents	2.400	2.400	2.400	2.400	2.400	2.400	2.400	263.547
Despeses corrents	***1.059.025***	***1.110.814***	***1.133.335***	***1.127.624***	***1.184.246***	***1.291.069***	***1.431.316***	***1.848.020***
6. Inversions reals	14.800	10.900	10.150	7.815	14.315	32.015	32.015	42.400
Despeses de capital	***14.800***	***10.900***	***10.150***	***7.815***	***14.315***	***32.015***	***32.015***	***42.400***
Total despeses	**1.073.825**	**1.121.714**	**1.143.485**	**1.135.439**	**1.198.561**	**1.323.084**	**1.463.331**	**1.890.420**

(Imports en euros)

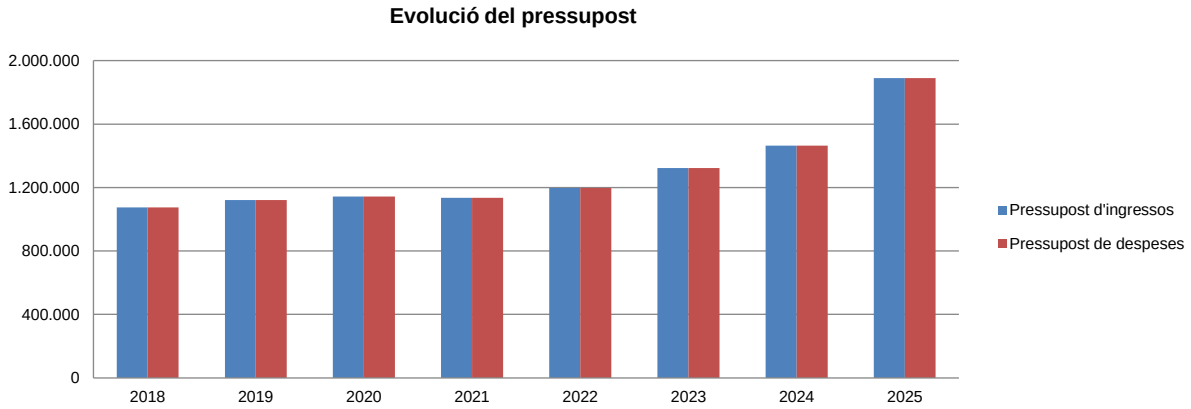

(Imports en euros)

Resum de la liquidació del pressupost d'ingressos

Pressupost d'ingressos	Liquidat 2018 (*)	Liquidat 2019 (*)	Liquidat 2020 (*)	Liquidat 2021 (*)	Liquidat 2022 (*)	Liquidat 2023 (*)	Liquidat 2024 (*)	Liquidat 2025 (*)
3. Taxes i altres ingressos	-	-	19.045	-	-	3.490	3.537	6.411
4. Transferències corrents	1.056.769	914.064	1.004.076	900.103	947.365	1.144.537	1.355.939	1.586.872
5. Ingressos patrimonials	175	186	79	-	-	-	-	-
Ingressos corrents	***1.056.944***	***914.250***	***1.023.200***	***900.103***	***947.365***	***1.148.027***	***1.359.476***	***1.593.283***
7. Transferències de capital	14.800	10.900	10.150	7.815	14.315	32.015	32.015	42.400
Ingressos de capital	***14.800***	***10.900***	***10.150***	***7.815***	***14.315***	***32.015***	***32.015***	***42.400***
Total ingressos	**1.071.744**	**925.150**	**1.033.350**	**907.918**	**961.680**	**1.180.042**	**1.391.491**	**1.635.683**

(*) Durant aquest exercici el Tribunal ha finançat parcialment el seu pressupost amb incorporació de romanents d'exercicis anteriors
(Imports en euros)

Resum de la liquidació del pressupost de despeses

Pressupost de despeses	Liquidat 2018	Liquidat 2019	Liquidat 2020	Liquidat 2021	Liquidat 2022	Liquidat 2023	Liquidat 2024	Liquidat 2025
1. Despeses de personal	537.534	535.061	612.149	677.004	785.674	875.850	918.618	1.016.850
2. Consum de béns corrents i serveis	373.821	330.617	323.978	340.426	269.949	291.671	255.908	308.506
3. Despeses financeres	-	30	15	-	-	-	-	-
4. Transferències corrents	1.806	1.801	1.836	1.331	1.836	1.883	1.850	524.072
Despeses corrents	***913.161***	***867.509***	***937.978***	***1.018.761***	***1.057.459***	***1.169.404***	***1.176.376***	***1.849.428***
6. Inversions reals	6.117	17.540	6.916	6.106	1.960	13.941	2.982	9.440
Despeses de capital	***6.117***	***17.540***	***6.916***	***6.106***	***1.960***	***13.941***	***2.982***	***9.440***
Total despeses	**919.278**	**885.049**	**944.894**	**1.024.867**	**1.059.419**	**1.183.345**	**1.179.358**	**1.858.868**

(Imports en euros)

Evolució liquidació del pressupost

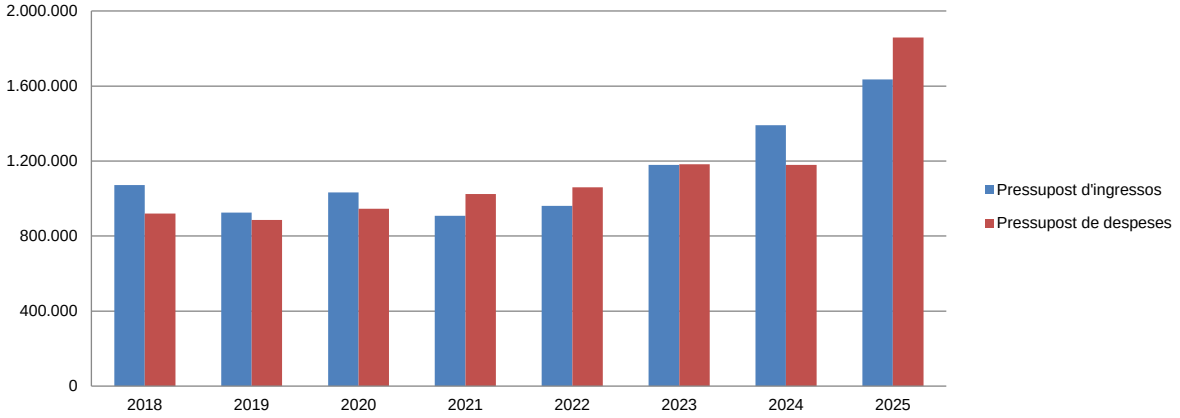

(Imports en euros)

La distribució de les liquidacions d'ingressos i despeses dels darrers exercicis es representa gràficament en els quadres següents:

Liquidació pressupost ingressos valor absolut

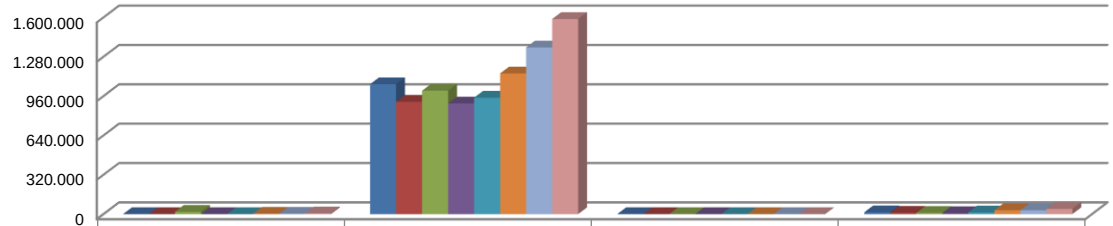

	3. Taxes i altres ingressos	4. Transferències corrents	5. Ingressos patrimonials	7. Transferències de capital
2018	-	1.056.769	175	14.800
2019	-	914.064	186	10.900
2020	19.045	1.004.076	79	10.150
2021	-	900.103	-	7.815
2022	-	947.365	-	14.315
2023	3.490	1.144.537	-	32.015
2024	3.537	1.355.939	-	32.015
2025	6.411	1.586.872	-	42.400

(Imports en euros)

Liquidació pressupost ingressos valor relatiu

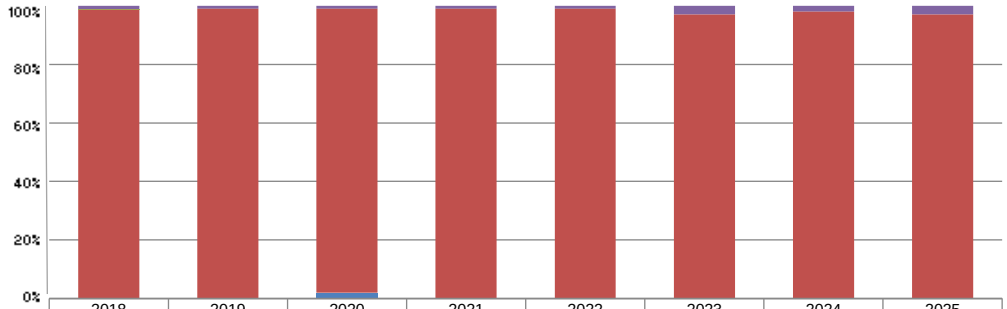

	2018	2019	2020	2021	2022	2023	2024	2025
3. Taxes i altres ingressos	0%	0%	2%	0%	0%	0%	0%	0%
4. Transferències corrents	99%	99%	97%	99%	99%	97%	98%	97%
5. Ingressos patrimonials	0%	0%	0%	0%	0%	0%	0%	0%
7. Transferències de capital	1%	1%	1%	1%	1%	3%	2%	3%

Liquidació pressupost de despeses valor absolut

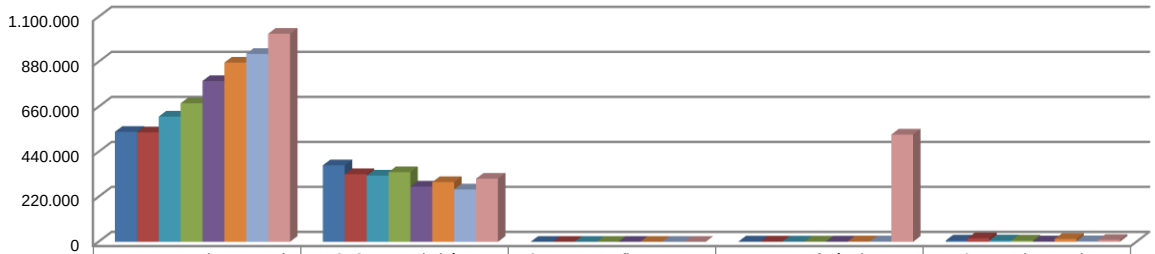

	1. Despeses de personal	2. Consum de béns corrents i serveis	3. Despeses financeres	4. Transferències corrents	6. Inversions reals
2018	537.534	373.821	-	1.806	6.117
2019	535.061	330.617	30	1.801	17.540
2020	612.149	323.978	15	1.836	6.916
2021	677.004	340.426	-	1.331	6.106
2022	785.674	269.949	-	1.836	1.960
2023	875.850	291.671	-	1.883	13.941
2024	918.618	255.908	-	1.850	2.982
2025	1.016.850	308.506	-	524.072	9.440

(Imports en euros)

Liquidació pressupost despeses valor relatiu

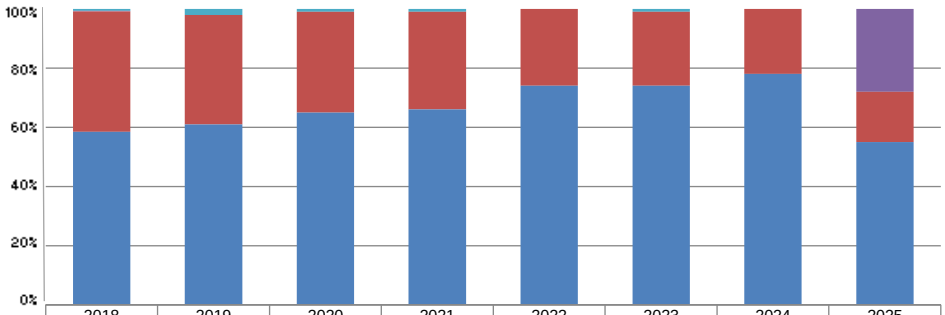

	2018	2019	2020	2021	2022	2023	2024	2025
1. Despeses de personal	58%	61%	65%	66%	74%	74%	78%	55%
2. Consum de béns corrents i serveis	41%	37%	34%	33%	26%	25%	22%	17%
3. Despeses financeres	0%	0%	0%	0%	0%	0%	0%	0%
4. Transferències corrents	0%	0%	0%	0%	0%	0%	0%	28%
6. Inversions reals	1%	2%	1%	1%	0%	1%	0%	0%

Resultat pressupostari i romanent de tresoreria

Es presenta a continuació l'evolució del resultat pressupostari i del romanent de tresoreria:

Descripció	2018	2019	2020	2021	2022	2023	2024	2025
Total ingressos liquidats	1.071.744	925.150	1.033.350	907.918	961.680	1.180.042	1.391.491	1.635.683
Total despeses liquidades	919.278	885.049	944.894	1.024.867	1.059.419	1.183.345	1.179.358	1.858.868
Resultat pressupostari	**152.466**	**40.101**	**88.456**	**-116.949**	**-97.739**	**-3.303**	**212.133**	**-223.186**

(Imports en euros)

Descripció	RT 2018	RT 2019	RT 2020	RT 2021	RT 2022	RT 2023	RT 2024	RT 2025
1. (+) Drets pendents de cobrament	41	1.498	259.159	200	-	-	3.000	7.530
2. (-) Obligacions pendents de pagament	-84.535	-40.572	-93.304	-83.273	-91.912	-101.725	-92.038	-114.999
3. (+) Fons líquids	654.996	649.714	533.061	671.435	582.533	589.041	788.486	583.732
Romanent de tresoreria total (1-2+3)	**570.502**	**610.640**	**698.916**	**588.362**	**490.621**	**487.316**	**699.448**	**476.263**
I. Romanent de tresoreria afectat	570.502	610.640	698.916	588.362	490.621	487.316	699.448	284.246
II. Romanent de tresoreria no afectat	-	-	-	-	-	-	-	192.017
Romanent de tresoreria total (1-2+3)=(I+II)	**570.502**	**610.640**	**698.916**	**588.362**	**490.621**	**487.316**	**699.448**	**476.263**

(Imports en euros)

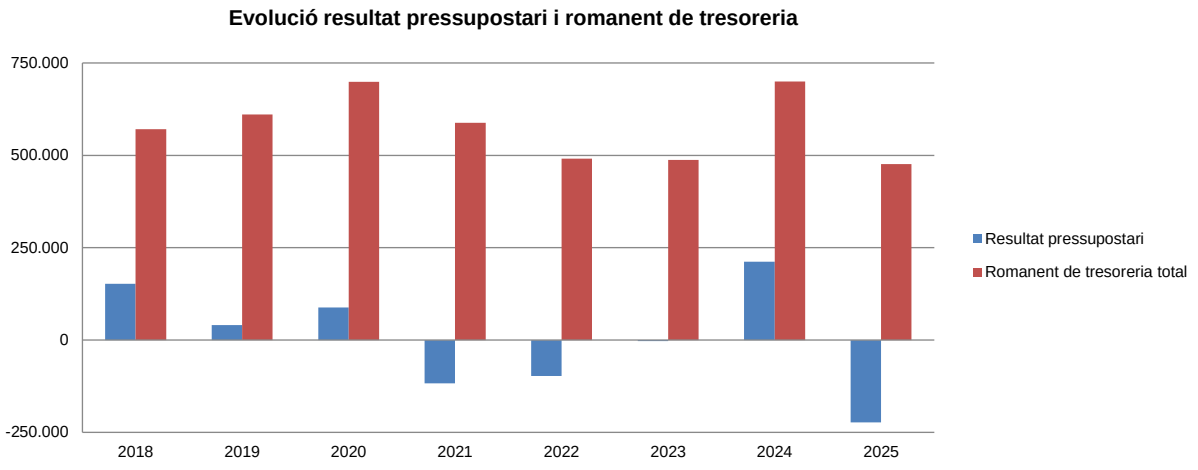

(Imports en euros)

Indicadors i ratis

Indicadors pressupostaris			Exercici 2021	Exercici 2022	Exercici 2023	Exercici 2024	Exercici 2025
Grau de modificacions del pressupost (La proximitat al 0% mostra una menor necessitat de modificar les previsions inicials estimades)	=	Modificacions del pressupost / Previsions inicials	12,3%	10,8%	15,8%	10,5%	23,3%
Grau de liquidació de drets (Mostra el grau de realització dels ingressos previstos. La proximitat al 100% indica una bona previsió d'ingressos)	=	Drets liquidats / Previsions definitives d'ingressos - Incorporació del romanent de tresoreria	100,0%	99,9%	100,0%	100,3%	100,4%
Grau de liquidació d'obligacions (Mostra el grau de realització de les despeses previstes. No hauria d'excedir el 100%)	=	Obligacions liquidades / Previsions definitives de despeses	80,4%	79,8%	77,2%	73,0%	79,7%
% que representen les despeses de personal (% que representen les despeses de personal sobre el total de despeses de l'exercici)	=	Obligacions liquidades capítol 1 / Obligacions liquidades totals	66,1%	74,2%	74,0%	77,9%	54,7%
% que representen les despeses corrents (% que representen les despeses en béns corrents i serveis de titularitat de l'entitat sobre el total de despeses de l'exercici)	=	Obligacions liquidades capítol 2 / Obligacions liquidades totals	33,2%	25,5%	24,6%	21,7%	16,6%
% que representen les despeses per transferències corrents	=	Obligacions liquidades capítol 4 / Obligacions liquidades totals	0,1%	0,2%	0,2%	0,2%	28,2%
Esforç inversor (% de despeses que corresponen a la realització d'inversions en l'exercici. La realització d'inversions es troba relacionada amb l'adquisició, ampliació, conservació o millora de les infraestructures i béns de capital)	=	Obligacions liquidades capítol 6 / Obligacions liquidades totals	0,6%	0,2%	1,2%	0,3%	0,5%
Autonomia (Capacitat de finançament sense transferències externes. No inclosos capítols 4 i 7)	=	Drets liquidats totals - Transferències / Drets liquidats totals	0,0%	0,0%	0,3%	0,3%	0,4%
Ratis de liquiditat			**Exercici 2021**	**Exercici 2022**	**Exercici 2023**	**Exercici 2024**	**Exercici 2025**
Fons de maniobra (Hauria de tenir valor positiu)	=	Actiu corrent - Passiu corrent	590.218	492.739	489.584	701.887	478.772
Rati de liquiditat (El valor hauria de fluctuar entre el 150% i 200%)	=	Actiu corrent / Passiu corrent	808,8%	636,1%	581,3%	862,6%	516,3%
Rati de tresoreria (Valor pròxim al 100%)	=	Efectiu i altres actius líquids equivalents / Passiu corrent	806,3%	633,8%	579,1%	856,7%	507.6%

(Import en euros)