

TRIBUNAL DE COMPTES D'ANDORRA

Informe relatiu als treballs de fiscalització
corresponents al tancament de l'exercici 2024, de
l'AUTORITAT FINANCERA ANDORRANA

Desembre de 2025

El Ple del Tribunal de Comptes, en l'exercici de la funció fiscalitzadora requerida per l'article 2 del Decret legislatiu del 27-9-2017 de publicació del text refós de la Llei del Tribunal de Comptes, del 13 d'abril del 2000 i les seves modificacions posteriors, ha aprovat, en la sessió celebrada l'11 de desembre de 2025 l'informe relatiu als treballs de fiscalització corresponents al tancament de l'exercici 2024, de l'Autoritat Financera Andorrana.

Els treballs de fiscalització s'han dut a terme amb sotmetiment a les lleis i als valors ètics fonamentals d'integritat, independència i objectivitat, competència, comportament professional i confidencialitat i transparència que regeixen l'organització i l'activitat del Tribunal de Comptes.

L'informe, havent acomplert amb els tràmits que requereix l'article 10 de la Llei del Tribunal de Comptes, serà tramès al Consell General per a la seva consideració.

ÍNDEX

1. INTRODUCCIÓ	5
1.1. Objecte i abast	5
1.2. Metodologia	5
1.3. Marc jurídic	6
1.4. Organització i control intern	7
1.5. Limitacions a l'abast.....	8
2. FISCALITZACIÓ REALITZADA	9
2.1. Pressupost de l'exercici	9
2.1.1. Pressupost inicial.....	9
2.1.2. Modificacions pressupostàries.....	10
2.2. Liquidació del pressupost.....	11
2.2.1. Taxes i altres ingressos	13
2.2.2. Ingressos patrimonials.....	13
2.2.3. Actius financers del pressupost d'ingressos	13
2.2.4. Despeses de personal	14
2.2.5. Consum de béns corrents i serveis.....	14
2.2.6. Despeses financeres	15
2.2.7. Inversions reals.....	15
2.2.8. Actius financers del pressupost de despeses	15
2.3. Estats financers	16
2.3.1. Efectiu i equivalents d'efectiu.....	20
2.3.2. Actius financers corrents	22
2.3.3. Comptes a cobrar	22
2.3.4. Actius financers no corrents.....	23
2.3.5. Propietat, planta i equipament	23
2.3.6. Actius intangibles.....	24
2.3.7. Comptes a pagar	24
2.3.8. Passius financers corrents.....	25
2.3.9. Provisions	26
2.3.10. Gestió comptable de l'endeutament	26
2.3.11. Actius nets/patrimoni	27
2.4. Romanent de tresoreria	28
2.5. Contractació pública.....	29
2.6. Evolució de les magnituds i ratis principals.....	30
3. OBSERVACIONS I RECOMANACIONS	36
4. OBSERVACIONS I RECOMANACIONS D'ANYS ANTERIORS	36
5. CONCLUSIONS	36
6. AL·LEGACIONS	37
7. OBSERVACIONS COMPLEMENTÀRIES	42

Abreviacions

DLTRLGFP: Decret Legislatiu de publicació del text refós de la Llei general de les finances públiques

NICSP: Normes internacionals de comptabilitat del sector públic

1. INTRODUCCIÓ

1.1. Objecte i abast

D'acord amb l'art. 8 de la Llei del Tribunal de Comptes, de 13 d'abril de 2000, correspon a aquest Òrgan la fiscalització externa de la gestió econòmica, financera i comptable dels organismes autònoms o entitats de dret públic o parapúblic, integrats, entre d'altres, per l'Autoritat Financera Andorrana (en endavant AFA).

La fiscalització de l'AFA forma part dels treballs de fiscalització per a l'exercici 2024, d'acord amb les competències que té atribuïdes aquest Tribunal.

Aquesta actuació suposa la realització d'una auditoria de regularitat (financera i de compliment) de l'activitat economicofinancera de l'esmentada entitat, desenvolupada en l'exercici 2024.

La liquidació de comptes de l'AFA corresponent a l'exercici 2024 objecte d'aquesta fiscalització va ser lliurada al Tribunal de Comptes el 28 de març de 2025 i consta entre d'altres de la documentació següent: gestió comptable d'ingressos i despeses (liquidació del pressupost), gestió comptable de tresoreria, gestió comptable del patrimoni, gestió comptable de l'endeutament, estat de situació financera, estat de rendiment financer, estat de canvis en els actius nets/patrimoni i estat de fluxos d'efectiu. D'acord amb el Decret d'aprovació del Reglament relatiu a l'adopció de les NICSP, s'inclou també segons el model d'estats financers: el resultat pressupostari, la conciliació entre el resultat pressupostari i el resultat comptable, modificacions pressupostàries, el romanent de tresoreria, la memòria pressupostària i notes en les quals s'inclou un resum de les polítiques comptables significatives i altres notes explicatives.

1.2. Metodologia

El treball s'ha realitzat d'acord amb els Principis i Normes d'Auditoria del Sector Públic i al Codi d'Ètica del Tribunal de Comptes, i ha consistit en la realització d'aquelles proves selectives i revisions de procediments que s'han considerat necessàries en cada cas per a l'examen de les diferents àrees.

L'actuació portada a terme ha estat una auditoria de regularitat, que inclou una auditoria de legalitat o compliment i una auditoria financera, amb els següents objectius:

- Comprovar si l'activitat economicofinancera de l'AFA s'ha desenvolupat de conformitat amb les normes, disposicions i directrius que li són d'aplicació.
- Verificar si els comptes anuals i altres estats financers de l'AFA expressen la imatge fidel del patrimoni, de la situació financera, del rendiment financer i de l'execució del pressupost i que la informació economicofinancera es presenti d'acord als principis comptables que li són d'aplicació.

No obstant això, en la mesura que s'han detectat a la fiscalització, a l'informe es posen de manifest incidències i conclusions que tenen a veure amb la gestió, és a dir, que indiquen si la gestió economicofinancera s'ha portat a terme amb criteris d'eficàcia, eficiència i economia.

Han estat objecte de la present fiscalització els fets generats per l'AFA en l'exercici 2024 encara que, quan ha calgut per tenir incidència en l'exercici fiscalitzat, també ho han estat els d'exercicis anteriors i posteriors, abordant tant els aspectes comptables i pressupostaris com els patrimonials, així com els d'organització i control intern existents en l'entitat. Al mateix temps, també s'ha verificat si es compleix amb la legalitat vigent en la gestió dels recursos públics.

No s'han portat a terme procediments específics, amb tendència a localitzar fets posteriors que poguessin afectar l'exercici fiscalitzat. No obstant això, en aquells casos en els quals s'ha comptat amb evidència d'algun tipus, originada amb posterioritat a la data de tancament dels exercicis, se n'ha fet referència en l'informe.

El treball de camp a les dependències de l'ens fiscalitzat va concloure el 22 de juliol de 2025.

1.3. Marc jurídic

La legislació que regula l'activitat economicofinancera, pressupostària i comptable de l'AFA en el període fiscalitzat es conté, fonamentalment, en les següents disposicions:

- Decret del 22-12-2016 d'aprovació del Reglament relatiu a l'adopció de les Normes internacionals de comptabilitat del sector públic amb el caràcter de Pla marc per al sector públic estatal del Principat d'Andorra.
- Llei 12/2017, del 22 de juny, d'ordenació i supervisió d'assegurances i reassegurances del Principat d'Andorra i les seves modificacions posteriors.
- Llei 31/2018, del 6 de desembre, de relacions laborals i les seves modificacions posteriors.
- Llei 35/2018, del 20 de desembre, de solvència, liquiditat i supervisió prudencial d'entitats bancàries i empreses d'inversió, i les seves modificacions posteriors.
- Decret legislatiu de 17-7-2019 de publicació del text refós de la Llei 10/2013, del 23 de maig, de l'Institut Nacional Andorrà de Finances, i les seves modificacions posteriors.
- Decret legislatiu del 20-11-2019 de publicació del text refós de la Llei general de les finances públiques, del 19 de desembre de 1996, i les seves modificacions posteriors.
- Llei 14/2022, del 12 de maig, de contractació pública, i les seves modificacions posteriors.
- Llei 24/2022, del 30 de juny, de la representació digital d'actius mitjançant l'ús de la criptografia i de la tecnologia de llibre registre distribuït i blockchain, i les seves modificacions posteriors.

- Llei 1/2024, de l'1 de febrer, del pressupost per a l'exercici del 2024, i les seves modificacions posteriors.
- Llei 7/2024, del 27 de maig, sobre organització i funcionament de les entitats operatives del sistema financer i l'abús de mercats, i les seves modificacions posteriors.

1.4. Organització i control intern

El control intern és un procés integral de l'organització, responsabilitat dels òrgans de govern i direcció de l'entitat, dissenyat per afrontar els riscos i per aportar una seguretat raonable que en la consecució de la missió de l'ens s'assoleixen els objectius de:

- Execució ordenada, ètica, econòmica, eficient i efectiva de les operacions.
- Compliment de les obligacions de responsabilitat.
- Compliment de les lleis i regulació aplicable.
- Salvaguarda dels recursos per evitar pèrdues, mal ús o danys.

En els treballs de fiscalització s'han estudiat i avaluat aquells procediments del control intern que hem considerat necessaris atenent l'abast i la naturalesa del treball, sense que l'esmentat estudi hagi pretès identificar necessàriament totes les debilitats que puguin existir, motiu pel qual no expressem una opinió sobre el sistema de control intern de l'entitat. No obstant això, en el transcurs de l'informe es detallen aquelles observacions i recomanacions que han de possibilitar la millora dels procediments de control intern de l'entitat.

L'organització i control intern de l'entitat s'estructura de la forma següent:

Els òrgans de govern de l'AFA són el consell d'administració i la direcció general.

L'estructura orgànica de l'AFA comprèn els departaments següents: supervisió, estudis tècnics i processos, legal i de cooperació, administració i operacions.

L'AFA té implementats processos de control de les diferents operatives comptables (ingressos, pagaments, transferències i tancaments parcials).

Utilitza una aplicació comptable pel registre de les operacions economicofinanceres.

D'acord amb el reglament relatiu a l'establiment del programa de control pressupostari per a l'exercici 2024 de data 27 de març del 2024, l'AFA està inclosa en els programes de control pressupostari en les modalitats de control d'oportunitat econòmica i control d'eficàcia dels comptes de l'exercici 2023. A la data d'emissió d'aquest informe, el Tribunal no ha disposat dels resultats d'aquests controls ni consten altres actuacions en matèria de control intern.

1.5. Limitacions a l'abast

En el desenvolupament del treball s'han posat de manifest les següents limitacions:

- L'AFA no efectua un seguiment pressupostari ajustat estrictament al DLTRLGFP atès que al llarg de l'exercici no enregistra les diferents fases de l'execució dels pressupostos d'ingressos i de despeses, contràriament al requerit a l'article 31 del DLTRLGFP. La liquidació pressupostària s'elabora a partir de la informació enregistrada en la comptabilitat financera. El no enregistrament de les fases de l'execució pressupostària dificulta, i en alguns casos pot impedir, les verificacions en relació amb el compliment del principi d'anualitat pressupostària regulat en l'article 14 del DLTRLGFP.

2. FISCALITZACIÓ REALITZADA

2.1. Pressupost de l'exercici

2.1.1. Pressupost inicial

El pressupost de l'exercici presenta les següents xifres a nivell de capítols:

Pressupost de despeses	Pressupost inicial	Pressupost d'ingressos	Pressupost inicial
1. Despeses de personal	3.643.939	3. Taxes i altres ingressos	2.531.766
2. Consum de béns corrents i serveis	2.622.658	5. Ingressos patrimonials	5.843.119
3. Despeses financeres	20.840	Ingressos corrents	8.374.885
Despeses corrents	6.287.437	8. Actius financers	-
6. Inversions reals	492.219	Ingressos de capital	-
8. Actius financers	1.595.229		
Despeses de capital	2.087.448		
Total pressupost despeses	8.374.885	Total pressupost ingressos	8.374.885

Font: Elaboració pròpia a partir d'informació de l'AFA
(Imports en euros)

2.1.2. Modificacions pressupostàries

El quadre següent resumeix les modificacions pressupostàries que s'han tramitat durant l'exercici les quals han donat lloc a les previsions definitives que s'han liquidat:

Modificacions pressupostàries de l'exercici tancat a 31 de desembre de 2024

Euros										
Capítol	Pressupost inicial	Crèdits reconduïts	Crèdits traspassats	Crèdits extraordinaris	Suplements de crèdit	Crèdits ampliables	Transferències de crèdit	Generació o Ampliació de crèdits	Avenços de fons	Pressupost final
1 Impostos directes	-	-	-	-	-	-	-	-	-	-
2 Impostos indirectes	-	-	-	-	-	-	-	-	-	-
3 Taxes i altres ingressos	2.531.765,88	-	-	-	-	-	-	-	-	2.531.765,88
4 Transferències corrents	-	-	-	-	-	-	-	-	-	-
5 Ingressos patrimonials	5.843.118,89	-	-	-	-	-	-	-	-	5.843.118,89
Ingressos corrents	8.374.884,77	-	-	-	-	-	-	-	-	8.374.884,77
6 Alienacions d'inversions	-	-	-	-	-	-	-	-	-	-
7 Transferències de capital	-	-	-	-	-	-	-	-	-	-
8 Actius financers	-	231.200,00	-	-	-	-	-	-	-	231.200,00
9 Passius financers	-	-	-	-	-	-	-	-	-	-
Ingressos de capital	-	231.200,00	-	-	-	-	-	-	-	231.200,00
Total ingressos	8.374.884,77	231.200,00	-	-	-	-	-	-	-	8.606.084,77
1 Despeses de personal	3.643.939,06	-	-	-	-	-	-	-	-	3.643.939,06
2 Consum de béns corrents i serveis	2.622.657,67	-	-	-	-	-	-	-	-	2.622.657,67
3 Despeses financeres	20.840,00	-	-	-	-	-	-	-	-	20.840,00
4 Transferències corrents	-	-	-	-	-	-	-	-	-	-
Despeses corrents	6.287.436,72	-	-	-	-	-	-	-	-	6.287.436,72
6 Inversions reals	492.219,00	231.200,00	-	-	-	-	-	-	-	723.419,00
7 Transferències de capital	-	-	-	-	-	-	-	-	-	-
8 Actius financers	1.595.229,04	-	-	-	-	-	-	-	-	1.595.229,04
9 Passius financers	-	-	-	-	-	-	-	-	-	-
Despeses de capital	2.087.448,04	231.200,00	-	-	-	-	-	-	-	2.318.648,04
Total despeses	8.374.884,77	231.200,00	-	-	-	-	-	-	-	8.606.084,77

Font: AFA
(Imports en euros)

2.2. Liquidació del pressupost

Els quadres resum dels imports liquidats retuts per l'entitat es presenten a continuació:

Liquidació pressupostària a 31 de desembre de 2024

Liquidació del pressupost d'ingressos

Euros

Capítol	Pressupost inicial 2024	Modificacions	Pressupost final 2024	Liquidat 31/12/2024	Diferència pressupost final i liquidat	Liquidat 31/12/2023	Variació liquidat 2024-2023	% Variació liquidat 2024-2023	Cobrat
3 Taxes i altres ingressos	2.531.765,88	-	2.531.765,88	2.945.049,77	413.283,89	3.000.080,04	(55.030,27)	(1,83%)	2.935.049,77
5 Ingressos patrimonials	5.843.118,89	-	5.843.118,89	8.474.841,33	2.631.722,44	3.756.875,67	4.717.965,66	125,58%	8.474.841,33
Ingressos corrents	8.374.884,77	-	8.374.884,77	11.419.891,10	3.045.006,33	6.756.955,71	4.662.935,39	69,01%	11.409.891,10
8 Actius financers	-	231.200,00	231.200,00	-	(231.200,00)	-	-	n/d	-
Ingressos de capital	-	231.200,00	231.200,00	-	(231.200,00)	-	-	n/d	-
Total pressupost ingressos	8.374.884,77	231.200,00	8.606.084,77	11.419.891,10	2.813.806,33	6.756.955,71	4.662.935,39	69,01%	11.409.891,10

Font: AFA
(Imports en euros)

Liquidació del pressupost de despeses

Euros

Capítol	Pressupost inicial 2024	Modificacions	Pressupost final 2024	Liquidat 31/12/2024	Diferència pressupost final i liquidat	Liquidat 31/12/2023	Variació liquidat 2024-2023	% Variació liquidat 2024-2023	Pagat
1 Despeses de personal	3.643.939,06	-	3.643.939,06	2.452.986,02	(1.190.953,04)	2.249.558,22	203.427,80	9,04%	2.452.986,02
2 Consum de béns corrents i serveis	2.622.657,67	-	2.622.657,67	631.977,74	(1.990.679,93)	772.021,86	(140.044,12)	(18,14%)	622.510,50
3 Despeses financeres	20.840,00	-	20.840,00	267,77	(20.572,23)	282,92	(15,15)	(5,35%)	267,77
Despeses corrents	6.287.436,72	-	6.287.436,72	3.085.231,53	(3.202.205,19)	3.021.863,00	63.368,53	2,10%	3.075.764,29
6 Inversions reals	492.219,00	231.200,00	723.419,00	21.366,83	(702.052,17)	39.354,60	(17.987,77)	(45,71%)	21.366,83
8 Actius financers	1.595.229,04	-	1.595.229,04	1.500.736,13	(94.492,91)	-	1.500.736,13	n/d	1.500.736,13
Despeses de capital	2.087.448,04	231.200,00	2.318.648,04	1.522.102,96	(796.545,08)	39.354,60	1.482.748,36	3767,66%	1.522.102,96
Total pressupost despeses	8.374.884,77	231.200,00	8.606.084,76	4.607.334,49	(3.998.750,27)	3.061.217,60	1.546.116,89	50,51%	4.597.867,25

Font: AFA
(Imports en euros)

Resultat pressupostari

Euros

Capítol	Pressupost inicial 2024	Pressupost final 2024	Liquidat 2024	% Liquidat/Press. final	Liquidat 2023	Variació liquidat 2024-2023	% Variació liquidat 2024-2023
Ingressos corrents	8.374.884,77	8.374.884,77	11.419.891,10	136,36%	6.756.955,71	4.662.935,39	69,01%
Despeses de funcionament (1)	(6.266.596,72)	(6.266.596,72)	(3.084.963,76)	49,23%	(3.021.580,08)	(63.383,68)	2,10%
Ingressos de capital	-	-	-	n/d	-	-	n/d
Despeses de capital	(492.219,00)	(723.419,00)	(21.366,83)	2,95%	(39.354,60)	17.987,77	(45,71%)
Superàvit o dèficit de gestió	1.616.069,04	1.384.869,04	8.313.560,51	600,31%	3.696.021,03	4.617.539,48	124,93%
Despeses financeres	(20.840,00)	(20.840,00)	(267,77)	1,28%	(282,92)	15,15	(5,35%)
Superàvit o dèficit de caixa	1.595.229,04	1.364.029,04	8.313.292,74	609,47%	3.695.738,11	4.617.554,63	124,94%
Actius financers (ingressos)	-	231.200,00	-	-	-	-	n/d
Passius financers (ingressos)	-	-	-	-	-	-	n/d
Actius financers (despeses)	(1.595.229,04)	(1.595.229,04)	(1.500.736,13)	94,08%	-	(1.500.736,13)	n/d
Passius financers (despeses)	-	-	-	-	-	-	n/d
Variació d'actiu i passius financers	(1.595.229,04)	(1.364.029,04)	(1.500.736,13)	110,02%	-	(1.500.736,13)	n/d
Resultat pressupostari	-	-	6.812.556,61	-	3.695.738,11	3.116.818,50	84,34%

(1) Les despeses de funcionament inclouen despeses del capítol 1 (Despeses de personal), del capítol 2 (Consum de béns i serveis) i del capítol 4 (Transferències corrents).

Font: AFA
(Imports en euros)

De la revisió d'aquest apartat es desprenen les següents observacions:

Gestió pressupostària

L'AFA no efectua un seguiment pressupostari ajustat estrictament al DLTRLGFP, atès que al llarg de l'exercici no s'enregistren les diferents fases de l'execució dels pressupostos d'ingressos i de despeses, tal com ho preveu l'article 31 del DLTRLGFP, sinó que la liquidació pressupostària s'alimenta de la informació enregistrada en la comptabilitat financera.

El no enregistrament de les fases de l'execució pressupostària dificulta i en alguns casos pot impedir, les verificacions en relació amb el compliment del principi d'annualitat regulat en l'article 14 del DLTRLGFP.

2.2.1. Taxes i altres ingressos

El resum de les aplicacions pressupostàries per aquests conceptes és el següent:

TAXES I ALTRES INGRESSOS		PRESSUPOST INICIAL 2024	MODIF.	(1) PRESSUPOST FINAL 2024	(2) LIQUIDAT 2024	VARIACIÓ (3)=(2)-(1)	% EXECUCIÓ (2)/(1)
32	Taxes	2.438.645	-	2.438.645	2.650.887	212.242	108,70%
321	Taxes processos aut. i inscripció	533.561	-	533.561	677.911	144.350	127,05%
322	Taxes anuals de supervisió	1.905.084	-	1.905.084	1.961.674	56.590	102,97%
323	Taxes dipòsits	-	-	-	11.302	11.302	-
34	Altres ingressos	93.121	-	93.121	294.163	201.042	315,89%
340	Altres ingressos	93.121	-	93.121	294.163	201.042	315,89%
3	Taxes i altres ingressos	2.531.766	-	2.531.766	2.945.050	413.284	116,32%

Font: Elaboració pròpia a partir d'informació de l'AFA
(Imports en euros)

2.2.2. Ingressos patrimonials

El detall d'aquest epígraf és com segueix:

INGRESSOS PATRIMONIALS		PRESSUPOST INICIAL 2024	MODIF.	(1) PRESSUPOST FINAL 2024	(2) LIQUIDAT 2024	VARIACIÓ (3)=(2)-(1)	% EXECUCIÓ (2)/(1)
53	Interessos de dipòsit i comptes bancaris	5.843.119	-	5.843.119	8.474.841	2.631.722	145,04%
531	Interessos de dipòsit	5.730.619	-	5.730.619	8.362.341	2.631.722	145,92%
532	Interessos de títols de deute	112.500	-	112.500	112.500	-	100,00%
5	Ingressos patrimonials	5.843.119	-	5.843.119	8.474.841	2.631.722	145,04%

Font: Elaboració pròpia a partir d'informació de l'AFA
(Imports en euros)

2.2.3. Actius financers del pressupost d'ingressos

Segons el següent detall:

ACTIUS FINANCERS		PRESSUPOST INICIAL 2024	MODIF.	(1) PRESSUPOST FINAL 2024	(2) LIQUIDAT 2024	VARIACIÓ (3)=(2)-(1)	% EXECUCIÓ (2)/(1)
87	Incorporació romanents de tresoreria	-	231.200	231.200	-	-231.200	-
870	Incorporació romanents de tresoreria	-	231.200	231.200	-	-231.200	-
8	Actius financers	-	231.200	231.200	-	-231.200	-

Font: Elaboració pròpia a partir d'informació de l'AFA
(Imports en euros)

2.2.4. Despeses de personal

El reflex de les despeses de personal incloses a la liquidació del pressupost es resumeix en el quadre adjunt:

	DESPESES DE PERSONAL	PRESSUPOST INICIAL 2024	MODIF.	(1) PRESSUPOST FINAL 2024	(2) LIQUIDAT 2024	VARIACIÓ (3)=(2)-(1)	% EXECUCIÓ (2)/(1)
10	Consell d'administració	228.667	-	228.667	149.312	-79.355	65,30%
100	Consell d'administració	228.667	-	228.667	149.312	-79.355	65,30%
12	Personal contractual	2.768.511	-	2.768.511	1.898.982	-869.529	68,59%
120	Rem. bàsiques i altres remuneracions	2.768.511	-	2.768.511	1.898.982	-869.529	68,59%
13	Personal eventual	16.333	-	16.333	1.422	-14.911	8,71%
130	Rem. bàsiques i altres remuneracions	16.333	-	16.333	1.422	-14.911	8,71%
16	Quotes prest. i desp. socials a càrrec empleador	630.428	-	630.428	403.270	-227.158	63,97%
160	Quotes seguretat social	467.094	-	467.094	312.019	-155.075	66,80%
163	Despeses socials del personal	163.334	-	163.334	91.251	-72.083	55,87%
1	Despeses de personal	3.643.939	-	3.643.939	2.452.986	-1.190.953	67,32%

Font: Elaboració pròpia a partir d'informació de l'AFA (Imports en euros).

2.2.5. Consum de béns corrents i serveis

El resum dels imports retuts en el període fiscalitzat és:

	CONSUM DE BÉNS CORRENTS I SERVEIS	PRESSUPOST INICIAL 2024	MODIF.	(1) PRESSUPOST FINAL 2024	(2) LIQUIDAT 2024	VARIACIÓ (3)=(2)-(1)	% EXECUCIÓ (2)/(1)
20	Lloguers i cànons	368.400	-	368.400	173.080	-195.320	46,98%
202	Lloguer edificis i altres	105.887	-	105.887	105.037	-850	99,20%
206	Lloguer equip. informàtica	262.513	-	262.513	68.043	-194.470	25,92%
21	Rep., mant. i cons	206.534	-	206.534	178.377	-28.157	86,37%
212	Reparació i conservació. Edificis i altres constr	10.889	-	10.889	10.476	-413	96,21%
213	Rep i cons maq, instal i equipament	5.444	-	5.444	5.064	-380	93,02%
215	Reparació i conservació. Mobiliari i efectes	2.178	-	2.178	-	-2.178	-
216	Rep. i cons. equips inf.	186.934	-	186.934	162.837	-24.097	87,11%
219	Rep. i cons. Altre material immobilitzat	1.089	-	1.089	-	-1.089	-
22	Material, subministraments i altres	2.015.057	-	2.015.057	280.521	-1.734.536	13,92%
220	Material d'oficina	47.040	-	47.040	10.087	-36.953	21,44%
221	Subministraments	19.056	-	19.056	13.302	-5.754	69,80%
222	Comunicacions	43.405	-	43.405	14.118	-29.287	32,53%
224	Primes d'assegurances	111.067	-	111.067	1.200	-109.867	1,08%
226	Altres serveis	155.710	-	155.710	120.554	-35.156	77,42%
227	Treb. realitzats per altres empreses	1.638.779	-	1.638.779	121.260	-1.517.519	7,40%
23	Indemnització per serveis	32.667	-	32.667	-	-32.667	-
231	Locomoció	32.667	-	32.667	-	-32.667	-
2	Consum de béns corrents i serveis	2.622.658	-	2.622.658	631.978	-1.990.680	24,10%

Font: Elaboració pròpia a partir d'informació de l'AFA (Imports en euros)

2.2.6. Despeses financeres

El reflex de les despeses financeres incloses a la liquidació del pressupost es resumeix en el quadre adjunt:

DESPESES FINANCERES		PRESSUPOST INICIAL 2024	MODIF.	(1) PRESSUPOST FINAL 2024	(2) LIQUIDAT 2024	VARIACIÓ (3)=(2)-(1)	% EXECUCIÓ (2)/(1)
34	De dipòsits, fiances i altres	20.840	-	20.840	268	-20.572	1,29%
349	Comissions per serveis	20.840	-	20.840	268	-20.572	1,29%
3	Despeses financeres	20.840	-	20.840	268	-20.572	1,29%

Font: Elaboració pròpia a partir d'informació de l'AFA
(Imports en euros)

2.2.7. Inversions reals

Les partides d'inversions reals de la liquidació del pressupost presenten el següent detall:

INVERSIONS REALS		PRESSUPOST INICIAL 2024	MODIF.	(1) PRESSUPOST FINAL 2024	(2) LIQUIDAT 2024	VARIACIÓ (3)=(2)-(1)	% EXECUCIÓ (2)/(1)
60	Inversions noves	119.778	-	119.778	10.406	-109.372	8,69%
603	Maq, instal·lacions i equipament	21.778	-	21.778	-	-21.778	-
605	Mobiliari i estris	43.556	-	43.556	-	-43.556	-
606	Equip. per a proc. d'informació	54.444	-	54.444	10.406	-44.038	19,11%
64	Immobilitzat immaterial	372.441	231.200	603.641	10.961	-592.680	1,82%
640	Immobilitzat immaterial	372.441	231.200	603.641	10.961	-592.680	1,82%
6	Inversions reals	492.219	231.200	723.419	21.367	-702.052	2,95%

Font: Elaboració pròpia a partir d'informació de l'AFA
(Imports en euros)

2.2.8. Actius financers del pressupost de despeses

El reflex dels actius financers en la liquidació del pressupost es resumeix en el quadre adjunt:

ACTIUS FINANCERS		PRESSUPOST INICIAL 2024	MODIF.	(1) PRESSUPOST FINAL 2024	(2) LIQUIDAT 2024	VARIACIÓ (3)=(2)-(1)	% EXECUCIÓ (2)/(1)
80	Adquisició de deute	-	1.595.229	1.595.229	1.500.736	-94.493	94,08%
800	Adquisició deute sector públic a curt termini	-	1.595.229	1.595.229	1.500.736	-94.493	94,08%
89	Altres variacions d'actius financers	1.595.229	-1.595.229	-	-	-	-
890	Altres variacions d'actius financers	1.595.229	-1.595.229	-	-	-	-
8	Actius financers	1.595.229	-	1.595.229	1.500.736	-94.493	94,08%

Font: Elaboració pròpia a partir d'informació de l'AFA
(Imports en euros)

2.3. Estats financers

Estat de Situació Financera a 31 de desembre de 2024

Euros

ACTIUS		31/12/2024	31/12/2023	Var. absoluta	Var. relativa
Actius corrents		880.217.310,28	760.742.533,51	119.474.776,77	15,71%
Efectius i equivalents a l'efectiu	8	878.597.960,14	760.630.988,85	117.966.971,29	15,51%
Actius financers	9.1	1.597.291,85	96.164,36	1.501.127,49	1561,00%
Comptes a cobrar	10	20.618,14	12.500,00	8.118,14	64,95%
Pagaments anticipats	11	1.440,15	2.880,30	(1.440,15)	(50,00%)
Actius no corrents		9.043.159,99	9.061.517,53	(18.357,54)	(0,20%)
Actius financers	9.2	8.990.346,58	8.985.846,58	4.500,00	0,05%
Propietat, planta i equipament	12	42.497,46	57.497,34	(14.999,88)	(26,09%)
Actius intangibles	13	10.315,95	18.173,61	(7.857,66)	(43,24%)
Actius totals		889.260.470,27	769.804.051,04	119.456.419,23	15,52%

Euros

PASSIUS		31/12/2024	31/12/2023	Var. absoluta	Var. relativa
Passius corrents		849.612.655,89	738.602.303,58	111.010.352,31	15,03%
Comptes a pagar	14	322.001,35	286.541,28	35.460,07	12,38%
Passius financers	15	849.290.654,54	738.315.762,30	110.974.892,24	15,03%
Passius no corrents		582.783,76	534.054,57	48.729,19	9,12%
Provisions	16	582.783,76	534.054,57	48.729,19	9,12%
Passius totals		850.195.439,65	739.136.358,15	111.059.081,50	15,03%

ACTIUS NETS/PATRIMONI		31/12/2024	31/12/2023	Var. absoluta	Var. relativa
Actius nets/Patrimoni		39.065.030,61	30.667.692,89	8.397.337,72	27,38%
Capital		12.020.242,09	12.020.242,09	-	0,00%
Reserves		18.647.450,80	13.468.283,01	5.179.167,79	38,45%
Resultat de l'exercici	17	8.397.337,72	5.179.167,79	3.218.169,93	62,14%
Total actius nets/patrimoni		39.065.030,62	30.667.692,89	8.397.337,73	27,38%
Total passiu i patrimoni		889.260.470,27	769.804.051,04	119.456.419,23	15,52%

Font: AFA
(Imports en euros)

Estat del Rendiment Financer de l'exercici anual acabat el 31 de desembre de 2024

Euros

	Notes	31/12/2024	31/12/2023	Var. absoluta	Var. relativa
<i>Ingressos</i>					
Taxes	1	2.650.887,18	2.447.937,04	202.950,14	8,29%
Ingressos per transaccions amb contraprestació	2	52.300,00	50.000,00	2.300,00	4,60%
Ingressos financers	3	8.631.611,52	5.740.161,84	2.891.449,68	50,37%
Altres ingressos	4	241.862,59	502.143,00	(260.280,41)	(51,83%)
Ingressos totals		11.576.661,29	8.740.241,88	2.836.419,41	32,45%
<i>Despeses</i>					
Sous, beneficis als treballadors i cotitzacions	5	(2.491.496,46)	(2.283.814,26)	207.682,20	9,09%
Altres despeses de gestió ordinària	6	(640.304,23)	(772.304,78)	(132.000,55)	(17,09%)
Despeses de depreciació i amortització	11-12	(44.224,37)	(47.810,41)	(3.586,04)	(7,50%)
Pèrdues per deteriorament	9	-	(330.000,00)	330.000,00	(100,00%)
Despeses financeres	7	(3.298,51)	(127.144,64)	(123.846,13)	(97,41%)
Despeses totals		(3.179.323,57)	(3.561.074,09)	(381.750,52)	(10,72%)
Resultat (estalvi o desestalvi) del període		8.397.337,72	5.179.167,79	3.218.169,93	62,14%

Font: AFA

(Imports en euros)

Estat de Fluxos d'Efectiu de l'exercici anual acabat a 31 de desembre de 2024

	31/12/2024	31/12/2023
FLUXOS D'EFECTIU DE LES ACTIVITATS D'OPERACIÓ		
Cobraments	653.526.736,86	574.218.387,89
Taxes i altres ingressos	2.936.931,63	2.990.280,31
Venda de béns i serveis	-	-
Subvencions	-	-
Interessos rebuts	8.474.841,33	3.756.875,67
Altres cobraments	642.114.963,90	567.471.231,91
Pagaments	(556.560.269,53)	(499.053.701,80)
Costos dels treballadors	(2.452.986,02)	(2.249.558,22)
Proveïdors	(596.517,67)	(706.331,83)
Interessos pagats	(267,77)	(282,92)
Altres pagaments	(553.510.498,07)	(496.097.528,83)
Fluxos d'efectiu nets de les activitats d'operació	96.966.467,32	75.164.686,09
FLUXOS D'EFECTIU DE LES ACTIVITATS D'INVERSIÓ		
Compra de planta i equipament	(21.366,83)	(39.354,60)
Cobraments per venda de planta i equipament	-	-
Cobraments per venda d'inversions	-	-
Compra de valors	(1.500.736,13)	-
Fluxos d'efectiu nets de les activitats d'inversió	(1.522.102,96)	(39.354,60)
FLUXOS D'EFECTIU DE LES ACTIVITATS DE FINANÇAMENT		
Efectiu rebut per préstecs	-	-
Reemborsament de préstecs	-	-
Distribució/dividends al govern	-	-
Fluxos d'efectiu nets de les activitats de finançament	-	-
Incrementes/(Disminució) neta en l'efectiu i equivalents a l'efectiu	95.444.364,36	75.125.331,49
Efectiu i equivalents a l'efectiu al principi del període	530.880.886,63	455.755.555,13
Efectiu i equivalents a l'efectiu al final del període	626.325.250,99	530.880.886,63

Font: AFA

(Imports en euros)

Nota: L'efectiu i equivalents, no incorporen dipòsits a curt termini per 252.272.709 euros.

Conciliació entre el resultat pressupostari i el resultat comptable de l'exercici tancat a 31 de desembre de 2024

Euros

Capítol	Liquidació pressupost	Comptabilitat	Diferència
INGRESSOS (drets liquidats)	11.419.891,10	11.576.661,29	(156.770,19)
Impostos directes	-	-	-
Impostos indirectes	-	-	-
Taxes i altres ingressos	2.945.049,77	2.945.049,77	-
Transferències corrents	-	-	-
Transferències de capital	-	-	-
Ingressos patrimonials	8.474.841,33	8.631.611,52	(156.770,19)
Venda d'inversions reals	-	-	-
Actius financers	-	-	-
Passius financers	-	-	-
DESPESES (obligacions liquidades)	(4.607.334,49)	(3.179.323,57)	(1.428.010,92)
Despeses de personal	(2.452.986,02)	(2.491.496,46)	38.510,44
Consum de béns corrents i serveis	(631.977,74)	(640.304,23)	8.326,49
Despeses financeres	(267,77)	(3.298,51)	3.030,74
Transferències corrents	-	-	-
Inversions reals	(21.366,83)	-	(21.366,83)
Transferències de capital	-	-	-
Actius financers	(1.500.736,13)	-	(1.500.736,13)
Passius financers	-	-	-
Amortitzacions	-	(44.224,37)	44.224,37
Provisions	-	-	-
RESULTAT	6.812.556,61	8.397.337,72	(1.584.781,11)

Euros

AJUSTOS AL RESULTAT FINANCER	
RESULTAT COMPTABLE	8.397.337,72
Altes/Baixes d'immobilitzat	(21.366,83)
Altes/Baixes d'actius financers	(1.500.736,13)
Altes actius financers	(1.500.736,13)
Amortitzacions	44.224,37
Provisió per responsabilitats	10.218,75
Altres casuístiques	(117.121,27)
Ingressos patrimonials	(156.770,19)
Diferències positives de canvi	(319.373,31)
Interessos meritats 2024 i no cobrats	(8.312.238,21)
Interessos cobrats 2024 i meritats altres anys	8.474.841,33
Despeses financeres	1.138,48
Diferències negatives de canvi	1.138,48
Despeses de personal	38.510,44
Provisió contractes laborals	38.510,44
RESULTAT PRESSUPOSTARI	6.812.556,61

Font: AFA
(Imports en euros)

2.3.1. Efectiu i equivalents d'efectiu

Es presenta a continuació l'estat de gestió comptable de tresoreria retut per l'entitat:

Compte de tresoreria de l'exercici tancat a 31 de desembre:

Concepte	Euros	
	31/12/2024	31/12/2023
1. Cobraments	653.526.736,86	574.218.387,89
(+) Operacions pressupostàries	11.411.772,96	6.747.155,98
<i>Pressupost corrent</i>	11.411.772,96	6.747.155,98
<i>Pressupost tancat</i>	-	-
(+) Operacions extrapressupostàries	642.114.963,90	567.471.231,91
2. Pagaments	(558.082.372,49)	(499.093.056,40)
(+) Operacions pressupostàries	(4.571.874,42)	(2.995.527,57)
<i>Pressupost corrent</i>	(4.571.874,42)	(2.995.527,57)
<i>Pressupost tancat</i>	-	-
(+) Operacions extrapressupostàries	(553.510.498,07)	(496.097.528,83)
Flux de tresoreria (1+2)	95.444.364,36	75.125.331,49
Saldo final de tresoreria	530.880.886,63	455.755.555,13
3. Saldo final de tresoreria	626.325.250,99	530.880.886,63

Font: AFA

(Imports en euros)

Nota: El compte de tresoreria, no incorpora dipòsits a curt termini per 252.272.709 euros.

El detall dels saldos que componen la rúbrica de l'efectiu i equivalents de l'efectiu és el següent:

Efectiu i equivalents d'efectiu	Euros	
	2024	2023
Tresoreria	626.325.250,99	530.880.886,63
Fons propis de l'AFA	3.469.980,35	3.487.384,79
Residències passives	14.013.205,78	10.192.503,21
Residències compte propi	11.984.914,06	6.547.344,86
Fons de l'Administració de Justícia	319.508.862,19	291.904.537,11
Multes i taxes Justícia	1.179.340,38	920.639,60
Saigs	15.569.309,22	10.361.300,74
Reserves en garantia	363.309,50	513.562,53
Professions liberals	29.449,48	29.449,48
Fiances assegurances	1.571.916,50	500.000,00
Reserves internacionals	258.632.760,43	206.419.045,04
Diners perduts	2.203,10	5.119,27
Dipòsits a c/t	252.272.709,15	229.750.102,23
Fons de l'Administració de Justícia	88.389.931,66	80.389.140,27
Fons propis de l'AFA	14.250.000,00	12.000.000,00
Residències passives	110.000.000,00	104.500.000,00
Residències compte propi	35.000.000,00	28.000.000,00
Fiances assegurances	1.000.000,00	2.000.000,00
Reserves internacionals	1.000.000,00	-
Interessos meritats dipòsits	2.632.777,49	2.860.961,96
Total	878.597.960,14	760.630.988,85

Font: AFA

(Imports en euros)

Descripció	Saldo a 31/12/2024	Saldo a 31/12/2023	Variació
Caixa	31,60	237,16	-205,56
Caixa USD	336,89	316,74	20,15
Caixa CHF	95,62	107,99	-12,37
Caixa GBP	120,60	115,07	5,53
Andbanc Grup Agrícola Reig	40.079.632,83	37.579.479,20	2.500.153,63
Crèdit Andorrà	171.328.070,36	62.941.458,43	108.386.611,93
Mora Banc	105.426.394,70	173.245.171,80	-67.818.777,10
Banca Privada d'Andorra	301.493.552,01	279.728.039,74	21.765.512,27
Banco de España	152.581.060,59	103.422.884,52	49.158.176,07
De Nederlandsche Bank, N.V.	64.730.506,50	62.341.868,24	2.388.638,26
Banque de France	42.958.158,44	41.371.309,96	1.586.848,48
Total	878.597.960,14	760.630.988,85	117.966.971,29

Font: Elaboració pròpia a partir d'informació de l'AFA
(Imports en euros)

Veure nota 2.4.

De la revisió d'aquest apartat es desprenen les següents observacions:

Mancomunació i autorització de signatures

S'ha constatat que per la major part dels pagaments fins a 6.000 euros no s'utilitza la mancomunació de signatures, en els pagaments relacionats amb dipòsits de l'Administració de Justícia o comptes dels diferents saigs. Així, en l'ordenació de pagaments que arriben a l'AFA des dels estaments pertinents, no s'utilitza la mancomunació de signatures previstes pel DLTRLGFP.

Aquesta llei no preveu cap excepció a aquest principi, però per a les entitats parapúbliques obre la possibilitat d'acordar un procediment similar al que en ella s'hi preveu pel Govern.

Es recomana adequar els procediments de pagament per tal que es respecti el principi de mancomunació, d'acord amb les previsions de l'article 33 del DLTRLGFP.

Fons dipositats en una entitat financera en estat de cessació de pagaments i fallida

Per mandat de l'article 4.2.j del Decret legislatiu de 17-7-2019 de publicació del text refós de la Llei 10/2013, del 23 de maig, de l'Institut Nacional Andorrà de Finances, correspon a l'AFA recollir els dipòsits i les fiances constituïts en aplicació de la legislació vigent i de decisions judicials, i gestionar aquests fons tot observant el principi de prudència de manera apropiada.

Al tancament de l'exercici, l'entitat té fons procedents de l'Administració de Justícia per import de 416.117.704 euros, dels quals la quantitat de 301.493.552 euros estan dipositats a Banca Privada d'Andorra, SAU (BPA, SAU), entitat la qual es troba en estat de cessació de pagaments i fallida, segons edicte de data 22 de març del 2024, publicat al Butlletí Oficial del Principat d'Andorra (BOPA) número 38 de data 27 de març del 2024.

El Tribunal no coneix la situació financera i patrimonial de l'entitat BPA, SAU, no podent avaluar els riscos que comporta a l'AFA la situació indicada anteriorment, tenint en compte que l'entitat fiscalitzada és la responsable dels fons que la Llei li encomana gestionar.

Despeses amb domiciliació bancària dels pagaments

L'AFA realitza el pagament de la pòlissa d'assegurança mitjançant domiciliació bancària. Aquesta pràctica és contrària al procediment que requereix l'article 31 del DLTRLGFP, atès que comporta que es materialitzin els pagaments amb anterioritat a què les despeses hagin estat liquidades i s'hagi dictat la preceptiva ordre de pagament requerida per la norma referida. Es recomana que l'entitat ajusti els seus procediments de pagament a les previsions de la Llei.

2.3.2. Actius financers corrents

La composició dels actius financers corrents es resumeix de la següent manera:

Actius financers corrents	Saldos el 31/12/2023	Altes	Interessos meritats 2024	Traspassos	Baixes	Saldos el 31/12/2024
FRENCH DISCOUNT T-BILL 0% 03/12/25 (FR0128690734)	-	1.500.736,13	391,34	-	-	1.501.127,47
Interessos meritats Bons del Tresor 23/02/2022 - 23/02/2027	96.164,36	-	112.500,02	-	(112.500,00)	96.164,38
Total actius financers	96.164,36	1.500.736,13	112.891,36	-	(112.500,00)	1.597.291,85

Font: AFA
(Imports en euros)

2.3.3. Comptes a cobrar

La composició de l'epígraf de deutors està determinada per les següents partides:

Comptes a cobrar	Euros	
	2024	2023
Deutors	20.575,54	12.500,00
Partides pendents d'aplicació	42,60	-
Deutors dubtós cobrament	3.301.093,58	4.573.093,58
Deteriorament de crèdits	(3.301.093,58)	(4.573.093,58)
Total	20.618,14	12.500,00

Font: AFA
(Imports en euros)

2.3.4. Actius financers no corrents

Els moviments dels actius financers no corrents, que s'han produït durant l'exercici, es resumeixen de la següent manera:

Euros						
Actius financers no corrents	Saldos el 31/12/2023	Altes	Interessos meritats 2024	Traspassos	Baixes	Saldos el 31/12/2024
Bons del Tresor 23/02/2022 - 23/02/2027	3.993.709,59	-	2.000,00	-	-	3.995.709,59
Bons del Tresor 23/02/2022 - 23/02/2027	4.992.136,99	-	2.500,00	-	-	4.994.636,99
Total actius financers	8.985.846,58	-	4.500,00	-	-	8.990.346,58

Font: AFA

(Imports en euros)

2.3.5. Propietat, planta i equipament

Els moviments de l'epígraf que s'han produït durant l'exercici es resumeixen de la següent manera:

Euros					
Propietat, planta i equipament	Saldos el 31/12/2023	Altes	Baixes	Traspassos	Saldos el 31/12/2024
Instal·lacions tècniques i maquinària	246.276,87	-	-	-	246.276,87
Mobiliari	149.010,17	-	-	-	149.010,17
Equips procés d'informació	134.227,95	10.405,41	-	-	144.633,36
Total Cost	529.514,99	10.405,41	-	-	539.920,40

Amortització acumulada	Saldos el 31/12/2023	Altes	Baixes	Traspassos	Saldos el 31/12/2024
A.A. Instal·lacions tècniques i maquinària	(237.469,83)	(1.742,16)	-	-	(239.211,99)
A.A. Mobiliari	(138.335,23)	(2.703,59)	-	-	(141.038,82)
A.A. Equips procés d'informació	(96.212,59)	(20.959,54)	-	-	(117.172,13)
Total amortització acumulada	(472.017,65)	(25.405,29)	-	-	(497.422,94)

Valor net comptable	57.497,34	(14.999,88)	-	-	42.497,46
----------------------------	------------------	--------------------	----------	----------	------------------

Font: AFA

(Imports en euros)

De la revisió d'aquest apartat es desprenen les següents observacions:

Classificació incorrecta de l'immobilitzat i de la data d'activació

L'AFA ha reconegut com a part del seu immobilitzat tangible un servidor per import de 6.678 euros classificat en l'epígraf "Propietat planta i equipament - equips per a processos d'informació" en que la data d'entrega va ser el 4 de febrer de 2025, quan no era procedent de fer-ho al no trobar-se disponible per al seu ús a 31 de desembre de 2024.

2.3.6. Actius intangibles

Els moviments de l'epígraf que s'han produït durant l'exercici es resumeixen de la següent manera:

	Euros				
Actius intangibles	Saldos el 31/12/2023	Altes	Baixes	Traspassos	Saldos el 31/12/2024
Propietat industrial i intel·lectual	-	-	-	-	-
Aplicacions informàtiques	791.028,13	10.961,42	(7.140,26)	-	794.849,29
Total Cost	791.028,13	10.961,42	(7.140,26)	-	794.849,29

Amortització acumulada	Saldos el 31/12/2023	Altes	Baixes	Traspassos	Saldos el 31/12/2024
A.A. Propietat industrial i intel·lectual	-	-	-	-	-
A.A. Aplicacions informàtiques	(772.854,52)	(18.819,08)	7.140,26	-	(784.533,34)
Total amortització acumulada	(772.854,52)	(18.819,08)	7.140,26	-	(784.533,34)

Valor net comptable	18.173,61	(7.857,66)	-	-	10.315,95
---------------------	-----------	------------	---	---	-----------

Font: AFA
(Imports en euros)

2.3.7. Comptes a pagar

El desglossament de l'epígraf de comptes a pagar es resumeix en el quadre següent:

Comptes a pagar	Euros	
	2024	2023
Creditors per obligacions reconegudes	202.654,67	178.555,59
Govern d'Andorra, creditor per retencions practicades	21.974,03	17.062,33
CASS, creditora	97.372,65	90.923,36
Total	322.001,35	286.541,28

Font: AFA
(Imports en euros)

2.3.8. Passius financers corrents

El desglossament de l'epígraf dels passius financers corrents es resumeix en els quadres següents:

Passius financers	Euros	
	2024	2023
Fons Administració de Justícia i Saigs	416.117.704,18	377.113.735,85
Residències passives i altres dipòsits	172.903.224,83	154.065.963,73
Reserves internacionals	260.269.725,53	207.136.062,72
Total	849.290.654,54	738.315.762,30

Font: AFA
(Imports en euros)

La composició de l'import anterior és com segueix:

Fons Administració de Justícia	Euros	
	2024	2023
Fiances i dipòsits de Justícia	399.395.094,69	365.854.919,46
Multes i taxes de Justícia	1.151.097,17	892.396,39
Saigs	15.569.309,22	10.361.300,74
Diners perduts	2.203,10	5.119,27
Total	416.117.704,18	377.113.735,85

Font: AFA
(Imports en euros)

Residències passives i altres dipòsits	Euros	
	2024	2023
Dipòsits de reserves en garantia entitats	360.607,27	510.860,30
Dipòsits d'entitats financeres en creació	90.000,00	80.000,00
Dipòsits de residències passives	122.425.184,64	116.681.316,04
Dipòsits de residències compte propi	45.647.982,79	34.264.337,26
Dipòsits de professions liberals	29.450,13	29.450,13
Dipòsits de fiances assegurances	2.500.000,00	2.500.000,00
Dipòsits d'actius digitals	1.850.000,00	
Total	172.903.224,83	154.065.963,73

Font: AFA
(Imports en euros)

Reserves internacionals	Euros	
	2024	2023
Reserves internacionals	260.269.725,53	207.136.062,72
Total	260.269.725,53	207.136.062,72

Font: AFA
(Imports en euros)

Garanties i avals fora de balanç (assegurances)	Euros	
	2024	2023
Fiances assegurances (avals bancaris)	8.500.000,00	8.500.000,00
Total	8.500.000,00	8.500.000,00

Font: AFA
(Imports en euros)

Dipòsits residències passives i compte propi	Euros			
	31/12/2023	Altes	Baixes	31/12/2024
Dipòsits de residències passives	116.681.316,04	94.393.827,89	(88.649.959,29)	122.425.184,64
Dipòsits de residències per compte propi	34.264.337,26	32.500.199,23	(21.116.553,70)	45.647.982,79

Font: AFA
(Imports en euros)

2.3.9. Provisions

El detall de les provisions a llarg termini és el següent:

Provisions	Euros				
	Saldos el 31/12/2023	Altes	Baixes	Pagaments	Saldos el 31/12/2024
Provisió contractes laborals	534.054,57	38.510,44	-	-	572.565,01
Provisió per responsabilitats	-	10.218,75	-	-	10.218,75
Total	534.054,57	48.729,19	-	-	582.783,76

Font: AFA
(Imports en euros)

2.3.10. Gestió comptable de l'endeutament

L'AFA en la seva liquidació de comptes informa que "Partida no aplicable als comptes de l'AFA". No s'han constatat operacions d'endeutament al llarg de l'exercici 2024.

2.3.11. Actius nets/patrimoni

Estat de canvis al patrimoni net de l'exercici anual acabat el 31 de desembre del 2024

	Patrimoni				Interessos minoritaris	Total actius nets/ patrimoni
	Capital aportat	Altres reserves	Reserva de conversió	Resultats Acumulats (estalvi o desestalvi)		
Saldo a 31 de desembre de 2022	12.020.242,09	12.003.872,73		1.464.410,28	25.488.525,10	25.488.525,10
Canvis en polítiques comptables						
Saldo reexpressat	12.020.242,09	12.003.872,73		1.464.410,28	25.488.525,10	25.488.525,10
Canvis en els actius nets/patrimoni per al 2023						
Guany per la revaluació de propietats, planta i equipament						
Pèrdues per revaluació d'inversions						
Diferències de canvi al convertir negocis a l'estranger						
Ingressos nets reconeguts directament en els actius nets/patrimoni		1.464.410,28		(1.464.410,28)	-	-
Resultat del període				5.179.167,79	5.179.167,79	5.179.167,79
Ingressos i despeses totals reconeguts durant el període						
Saldo a 31 de desembre de 2023	12.020.242,09	13.468.283,01		5.179.167,79	30.667.692,89	30.667.692,89
Canvis en els actius nets/patrimoni per al 2024						
Pèrdues per revaluació de propietats, planta i equips						
Pèrdues per revaluació d'inversions						
Diferències de canvi al convertir negocis a l'estranger						
Ingressos nets reconeguts directament en els actius nets/patrimoni		5.179.167,79		(5.179.167,79)	-	-
Resultat del període				8.397.337,72	8.397.337,72	8.397.337,72
Ingressos i despeses totals reconeguts durant el període						
Saldo a 31 de desembre de 2024	12.020.242,09	18.647.450,80	-	8.397.337,72	39.065.030,61	39.065.030,61

Font: AFA
(Imports en euros)

2.4. Romanent de tresoreria

El càlcul de l'estat de romanent de tresoreria retut per l'entitat en l'exercici presenta el següent detall:

Romanent de tresoreria a 31 de desembre de 2024

Euros		
Conceptes	31/12/2024	31/12/2023
1 (+) Drets pendents de cobrament	20.618,14	12.500,00
(+) del pressupost corrent	20.618,14	342.500,00
(+) de pressupostos tancats	3.301.093,58	4.243.093,58
(+) d'operacions no pressupostàries	-	-
(-) de cobrament dubtós	(3.301.093,58)	(4.573.093,58)
(-) drets cobrats pendents d'aplicació definitiva	-	-
2 (-) Obligacions pendents de pagament	849.612.655,89	738.602.303,58
(+) del pressupost corrent	322.001,35	286.541,28
(+) de pressupostos tancats	-	-
(+) d'operacions no pressupostàries	849.290.654,54	738.315.762,30
(-) drets cobrats pendents d'aplicació definitiva	-	-
3 (+) Fons líquids	878.597.960,14	760.630.988,85
I Romanent de tresoreria afectat	-	-
II Romanent de tresoreria no afectat	29.005.922,39	22.041.185,27
III Romanent de tresoreria total (1-2+3)=(I+II)	29.005.922,39	22.041.185,27

Font: AFA
(Imports en euros)

De la revisió del romanent de tresoreria es desprenen les següents observacions:

Inclusió a l'estat del romanent de tresoreria de saldos que no corresponen

L'estat del romanent de tresoreria és un estat pressupostari el qual és l'indicador dels resultats pressupostaris, superàvits o dèficits, acumulats derivats de la gestió del pressupost al llarg dels diferents exercicis. Així, la seva variació d'un exercici al següent es deu, principalment, a les operacions pressupostàries que s'han produït en l'exercici de manera que totes aquelles inversions que, malgrat ser financeres, s'han adquirit amb càrrec al pressupost no poden figurar al romanent de tresoreria. Igualment, no poden ser registrades aquelles operacions, tant d'ingressos com de despeses, les quals, malgrat haver-se meritat, no s'han liquidat per no ser exigibles a la data del tancament, doncs s'apliquen al pressupost en el qual es reconeixen.

Els fons líquids de l'estat del romanent de tresoreria de l'AFA inclouen previsions d'interessos meritats per import de 2.632.777 euros, els quals tot i estar meritats resten pendents de cobrament a tancament de l'exercici; import que d'acord amb l'esmentat anteriorment, no era procedent la seva inclusió.

Derivat del punt anterior: els fons líquids, i el romanent de tresoreria, que presenta l'AFA estarien sobrevalorats en 2.632.777 euros. Havent de ser, el romanent de tresoreria total i el no afectat al tancament de l'exercici, positiu de 26.373.145 euros.

2.5. Contractació pública

De la revisió efectuada no s'observen incidències en referència aquest epígraf.

2.6. Evolució de les magnituds i ratis principals

Es presenta a continuació l'evolució de les magnituds i ratis principals de la gestió economicofinancera de l'entitat:

Resum pressupost inicial d'ingressos

Pressupost d'ingressos	Pressupost 2017	Pressupost 2018	Pressupost 2019	Pressupost 2020	Pressupost 2021	Pressupost 2022	Pressupost 2023	Pressupost 2024
3. Taxes i altres ingressos	1.701.400	1.561.800	2.263.756	2.504.856	2.320.135	2.795.620	2.664.025	2.531.766
5. Ingressos patrimonials	367.000	377.990	971.338	1.273.304	314.870	167.422	914.699	5.843.119
Ingressos corrents	2.068.400	1.939.790	3.235.094	3.778.160	2.635.005	2.963.042	3.578.724	8.374.885
8. Actius financers	32.834.390	21.738.380	35.343.266	44.217.230	15.100.903	18.187.000	2.927.663	-
Total actius i passius financers	32.834.390	21.738.380	35.343.266	44.217.230	15.100.903	18.187.000	2.927.663	-
Total ingressos	34.902.790	23.678.170	38.578.360	47.995.390	17.735.908	21.150.042	6.506.387	8.374.885

Font: Elaboració pròpia a partir d'informació de l'INAF i a partir de l'any 2018 de l'AFA (Imports en euros)

Resum pressupost inicial de despeses

Pressupost de despeses	Pressupost 2017	Pressupost 2018	Pressupost 2019	Pressupost 2020	Pressupost 2021	Pressupost 2022	Pressupost 2023	Pressupost 2024
1. Despeses de personal	2.033.840	2.787.670	3.054.460	3.305.550	3.270.550	3.346.470	3.497.062	3.643.939
2. Consum de béns corrents i serveis	1.979.800	2.485.500	2.107.900	2.405.700	2.214.600	2.252.943	2.362.325	2.622.658
3. Despeses financeres	2.000	2.000	1.000	1.000	1.000	51.000	20.000	20.840
Despeses corrents	4.015.640	5.275.170	5.163.360	5.712.250	5.486.150	5.650.413	5.879.387	6.287.437
6. Inversions reals	887.150	1.403.000	1.415.000	915.000	700.000	600.000	627.000	492.219
Despeses de capital	887.150	1.403.000	1.415.000	915.000	700.000	600.000	627.000	492.219
8. Actius financers	30.000.000	17.000.000	32.000.000	41.368.140	11.549.758	14.899.629	-	1.595.229
Total actius i passius financers	30.000.000	17.000.000	32.000.000	41.368.140	11.549.758	14.899.629	-	1.595.229
Total despeses	34.902.790	23.678.170	38.578.360	47.995.390	17.735.908	21.150.042	6.506.387	8.374.885

Font: Elaboració pròpia a partir d'informació de l'INAF i a partir de l'any 2018 de l'AFA (Imports en euros)

Resum pressupost inicial d'ingressos sense actius i passius financers

Pressupost d'ingressos	Pressupost 2017	Pressupost 2018	Pressupost 2019	Pressupost 2020	Pressupost 2021	Pressupost 2022	Pressupost 2023	Pressupost 2024
3. Taxes i altres ingressos	1.701.400	1.561.800	2.263.756	2.504.856	2.320.135	2.795.620	2.664.025	2.531.766
5. Ingressos patrimonials	367.000	377.990	971.338	1.273.304	314.870	167.422	914.699	5.843.119
Ingressos corrents	2.068.400	1.939.790	3.235.094	3.778.160	2.635.005	2.963.042	3.578.724	8.374.885
Total ingressos	2.068.400	1.939.790	3.235.094	3.778.160	2.635.005	2.963.042	3.578.724	8.374.885

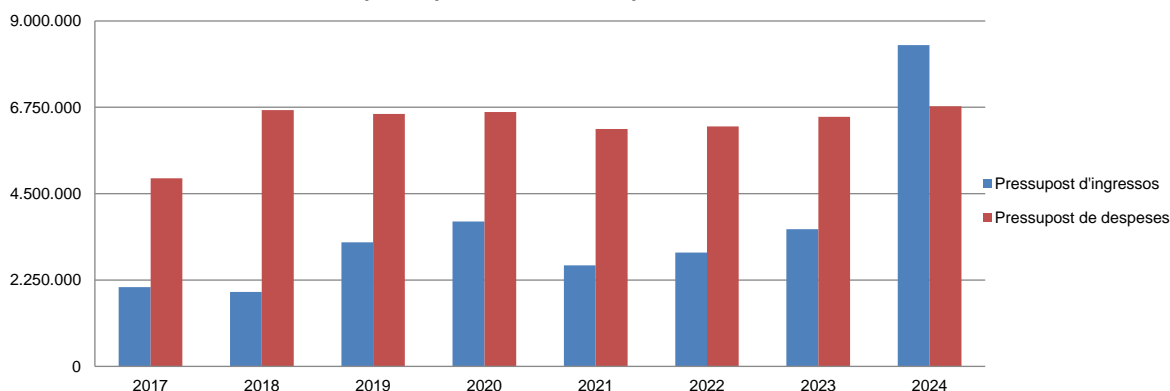
Font: Elaboració pròpia a partir d'informació de l'INAF i a partir de l'any 2018 de l'AFA (Imports en euros)

Resum pressupost inicial de despeses sense actius i passius financers

Pressupost de despeses	Pressupost 2017	Pressupost 2018	Pressupost 2019	Pressupost 2020	Pressupost 2021	Pressupost 2022	Pressupost 2023	Pressupost 2024
1. Despeses de personal	2.033.840	2.787.670	3.054.460	3.305.550	3.270.550	3.346.470	3.497.062	3.643.939
2. Consum de béns corrents i serveis	1.979.800	2.485.500	2.107.900	2.405.700	2.214.600	2.252.943	2.362.325	2.622.658
3. Despeses financeres	2.000	2.000	1.000	1.000	1.000	51.000	20.000	20.840
Despeses corrents	4.015.640	5.275.170	5.163.360	5.712.250	5.486.150	5.650.413	5.879.387	6.287.437
6. Inversions reals	887.150	1.403.000	1.415.000	915.000	700.000	600.000	627.000	492.219
Despeses de capital	887.150	1.403.000	1.415.000	915.000	700.000	600.000	627.000	492.219
Total despeses	4.902.790	6.678.170	6.578.360	6.627.250	6.186.150	6.250.413	6.506.387	6.779.656

Font: Elaboració pròpia a partir d'informació de l'INAF i a partir de l'any 2018 de l'AFA (Imports en euros)

Evolució del pressupost sense actius i passius financers



Font: Elaboració pròpia a partir d'informació de l'INAF i a partir de l'any 2018 de l'AFA (Imports en euros)

Resum de la liquidació del pressupost d'ingressos

Pressupost d'ingressos	Liquidat 2017 (*)	Liquidat 2018 (*)(**)	Liquidat 2019 (*)	Liquidat 2020 (*)	Liquidat 2021	Liquidat 2022 (*)	Liquidat 2023 (*)	Liquidat 2024
3. Taxes i altres ingressos	1.630.912	2.021.461	3.506.325	2.528.715	2.773.871	3.249.867	3.000.080	2.945.050
5. Ingressos patrimonials	603.521	1.044.177	1.286.092	843.039	260.860	566.160	3.756.876	8.474.841
Ingressos corrents	2.234.433	3.065.638	4.792.417	3.371.754	3.034.731	3.816.027	6.756.956	11.419.891
8. Actius financers	26.052.751	15.667.000	33.879.134	37.341.395	6.348.291	18.187.000	-	-
Total actius i passius financers	26.052.751	15.667.000	33.879.134	37.341.395	6.348.291	18.187.000	-	-
Total ingressos	28.287.184	18.732.638	38.671.551	40.713.149	9.383.022	22.003.027	6.756.956	11.419.891

(*) Durant aquest exercici l'INAF/AFA ha finançat parcialment el seu pressupost amb incorporació de romanents d'exercicis anteriors

(**) Veure punt 2.2.3 de l'informe corresponent

Font: Elaboració pròpia a partir d'informació de l'INAF i a partir de l'any 2018 de l'AFA (Imports en euros)

Resum de la liquidació del pressupost de despeses

Pressupost de despeses	Liquidat 2017	Liquidat 2018	Liquidat 2019	Liquidat 2020	Liquidat 2021	Liquidat 2022	Liquidat 2023	Liquidat 2024
1. Despeses de personal	1.432.721	1.688.991	1.860.256	2.168.570	1.966.156	2.007.230	2.249.558	2.452.986
2. Consum de béns corrents i serveis	388.304	511.573	660.637	581.237	570.703	517.025	772.022	631.978
3. Despeses financeres	-	-	268	214	312	523	283	268
Despeses corrents	1.821.025	2.200.564	2.521.161	2.750.021	2.537.171	2.524.778	3.021.863	3.085.232
6. Inversions reals	28.658	272.976	78.850	99.283	42.624	36.760	39.355	21.367
Despeses de capital	28.658	272.976	78.850	99.283	42.624	36.760	39.355	21.367
8. Actius financers	29.166.282	16.172.072	35.128.680	18.355.291	-	3.990.000	-	1.500.736
Total actius i passius financers	29.166.282	16.172.072	35.128.680	18.355.291	-	3.990.000	-	1.500.736
Total despeses	31.015.965	18.645.612	37.728.691	21.204.595	2.579.795	6.551.538	3.061.218	4.607.335

Font: Elaboració pròpia a partir d'informació de l'INAF i a partir de l'any 2018 de l'AFA (Imports en euros)

Resum de la liquidació del pressupost d'ingressos sense actius i passius financers

Pressupost d'ingressos	Liquidat 2017	Liquidat 2018 (*)	Liquidat 2019	Liquidat 2020	Liquidat 2021	Liquidat 2022	Liquidat 2023	Liquidat 2024
3. Taxes i altres ingressos	1.630.912	2.021.461	3.506.325	2.528.715	2.773.871	3.249.867	3.000.080	2.945.050
5. Ingressos patrimonials	603.521	1.044.177	1.286.092	843.039	260.860	566.160	3.756.876	8.474.841
Ingressos corrents	2.234.433	3.065.638	4.792.417	3.371.754	3.034.731	3.816.027	6.756.956	11.419.891
Total ingressos	2.234.433	3.065.638	4.792.417	3.371.754	3.034.731	3.816.027	6.756.956	11.419.891

(*) Veure punt 2.2.3 de l'informe corresponent

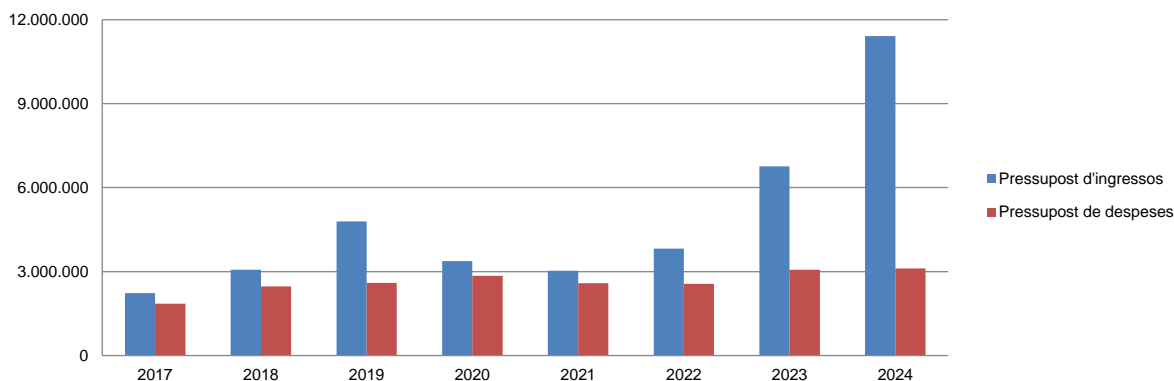
Font: Elaboració pròpia a partir d'informació de l'INAF i a partir de l'any 2018 de l'AFA (Imports en euros)

Resum de la liquidació del pressupost de despeses sense actius i passius financers

Pressupost de despeses	Liquidat 2017	Liquidat 2018	Liquidat 2019	Liquidat 2020	Liquidat 2021	Liquidat 2022	Liquidat 2023	Liquidat 2024
1. Despeses de personal	1.432.721	1.688.991	1.860.256	2.168.570	1.966.156	2.007.230	2.249.558	2.452.986
2. Consum de béns corrents i serveis	388.304	511.573	660.637	581.237	570.703	517.025	772.022	631.978
3. Despeses financeres	-	-	268	214	312	523	283	268
Despeses corrents	1.821.025	2.200.564	2.521.161	2.750.021	2.537.171	2.524.778	3.021.863	3.085.232
6. Inversions reals	28.658	272.976	78.850	99.283	42.624	36.760	39.355	21.367
Despeses de capital	28.658	272.976	78.850	99.283	42.624	36.760	39.355	21.367
Total despeses	1.849.683	2.473.540	2.600.011	2.849.304	2.579.795	2.561.538	3.061.218	3.106.599

Font: Elaboració pròpia a partir d'informació de l'INAF i a partir de l'any 2018 de l'AFA (Imports en euros)

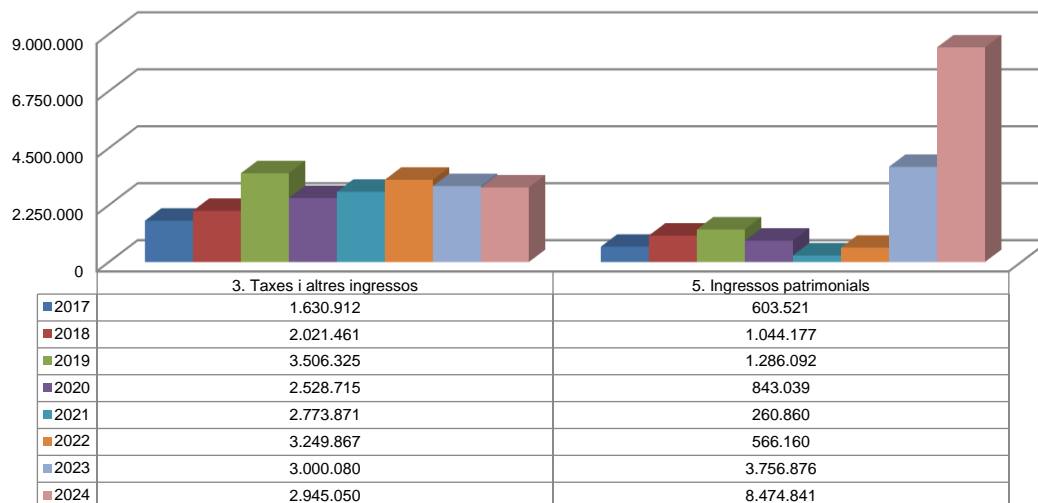
Evolució liquidació del pressupost sense actius i passius financers



Font: Elaboració pròpia a partir d'informació de l'INAF i a partir de l'any 2018 de l'AFA (Imports en euros)

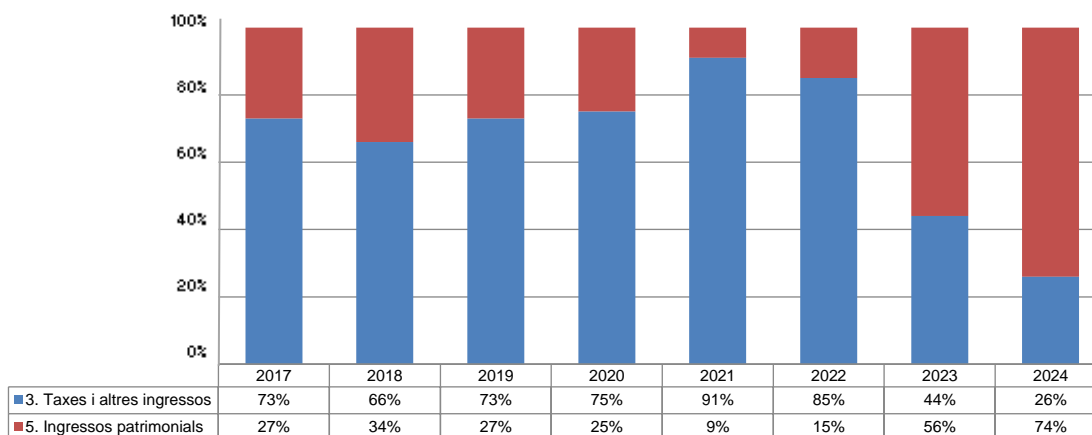
La distribució de les liquidacions sense els actius i passius financers d'ingressos i despeses dels darrers exercicis es representa gràficament en els quadres següents:

Liquidació pressupost ingressos sense actius i passius financers valor absolut



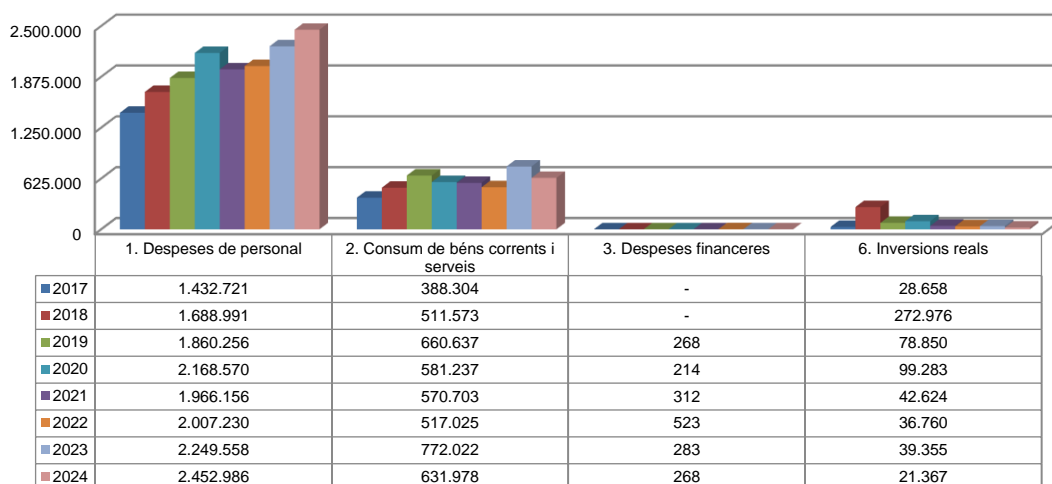
Font: Elaboració pròpia a partir d'informació de l'INAF i a partir de l'any 2018 de l'AFA (Imports en euros)

Liquidació pressupost ingressos sense actius i passius financers valor relatiu



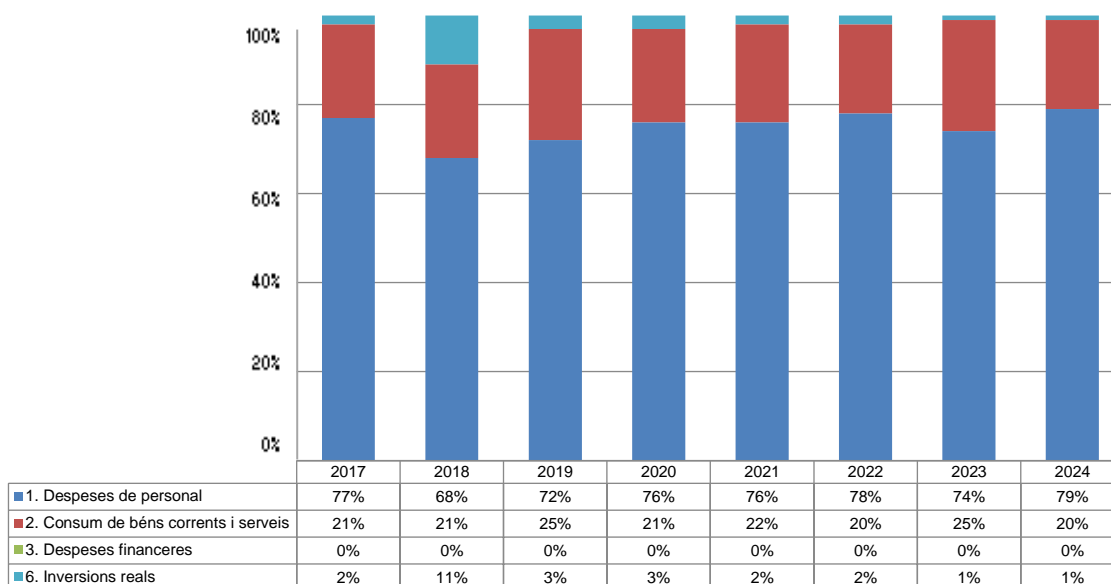
Font: Elaboració pròpia a partir d'informació de l'INAF i a partir de l'any 2018 de l'AFA

Liquidació pressupost despeses sense actius i passius financers valor absolut



Font: Elaboració pròpia a partir d'informació de l'INAF i a partir de l'any 2018 de l'AFA (Imports en euros)

Liquidació pressupost despeses sense actius i passius financers valor relatiu



Font: Elaboració pròpia a partir d'informació de l'INAF i a partir de l'any 2018 de l'AFA

Resultat pressupostari, variació d'actius i passius financers i romanent de tresoreria

Es presenta a continuació l'evolució del resultat pressupostari i la variació d'actius i passius financers:

Descripció	2017	2018	2019	2020	2021	2022	2023	2024
Total ingressos liquidats	28.287.184	18.732.638	38.671.551	40.713.149	9.383.022	22.003.027	6.756.956	11.419.891
Total despeses liquidades	31.015.965	18.645.612	37.728.691	21.204.595	2.579.795	6.551.538	3.061.218	4.607.335
Resultat pressupostari	-2.728.781	87.026	942.860	19.508.554	6.803.227	15.451.489	3.695.738	6.812.556

Font: Elaboració pròpia a partir d'informació de l'INAF i a partir de l'any 2018 de l'AFA (Imports en euros)

Descripció	2017	2018	2019	2020	2021	2022	2023	2024
Actius i passius financers liquidats (ingressos)	26.052.751	15.667.000	33.879.134	37.341.395	6.348.291	18.187.000	-	-
Actius i passius financers liquidats (despeses)	29.166.282	16.172.072	35.128.680	18.355.291	-	3.990.000	-	1.500.736
Variació d'actius i passius financers	-3.113.531	-505.072	-1.249.546	18.986.104	6.348.291	14.197.000	-	-1.500.736

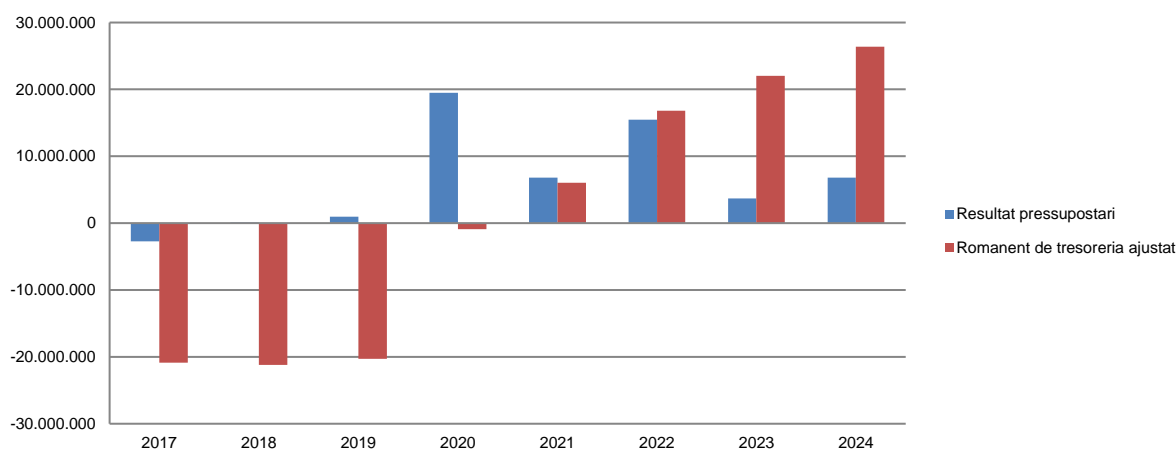
Font: Elaboració pròpia a partir d'informació de l'INAF i a partir de l'any 2018 de l'AFA (Imports en euros)

La variació i evolució del romanent de tresoreria considerant, en cas que n'hi hagi, aquelles incidències més significatives detectades i indicades en els corresponents informes de fiscalització presenta el següent detall:

Descripció	RT Ajustat 2017	RT Ajustat 2018	RT Ajustat 2019	RT Ajustat 2020	RT Ajustat 2021	RT Ajustat 2022	RT Ajustat 2023	RT Ajustat 2024
1. (+) Drets pendents de cobrament	836.359	73.248	6.103	20.635	29.211	2.700	12.500	20.618
2. (-) Obligacions pendents de pagament	-273.493.330	-302.161.814	-314.832.411	-311.266.443	-332.463.191	-549.629.647	-738.602.304	-849.612.656
3. (+) Fons líquids	251.794.554	280.870.656	294.519.291	310.336.784	338.486.387	566.453.332	760.630.989	875.965.183
Romanent de tresoreria total (1-2+3)	-20.862.417	-21.217.910	-20.307.017	-909.024	6.052.407	16.826.385	22.041.185	26.373.145
I. Romanent de tresoreria afectat	-	-	-	-	-	-	-	-
II. Romanent de tresoreria no afectat	-20.862.417	-21.217.910	-20.307.017	-909.024	6.052.407	16.826.385	22.041.185	26.373.145
Romanent de tresoreria total (1-2+3)=(I+II)	-20.862.417	-21.217.910	-20.307.017	-909.024	6.052.407	16.826.385	22.041.185	26.373.145

Font: Elaboració pròpia a partir d'informació de l'INAF i a partir de l'any 2018 de l'AFA (Imports en euros)

Evolució resultat pressupostari i romanent de tresoreria



Font: Elaboració pròpia a partir d'informació de l'INAF i a partir de l'any 2018 de l'AFA (Imports en euros)

Indicadors i ratis

Indicadors pressupostaris		Exercici 2020	Exercici 2021	Exercici 2022	Exercici 2023	Exercici 2024
Grau de modificacions del pressupost (La proximitat al 0% mostra una menor necessitat de modificar les previsions inicials estimades)	= $\frac{\text{Modificacions del pressupost}}{\text{Previsions inicials}}$	0,2%	0,0%	0,2%	0,7%	2,8%
Grau de liquidació de drets (Mostra el grau de realització dels ingressos previstos. La proximitat al 100% indica una bona previsió d'ingressos)	= $\frac{\text{Drets liquidats}}{\text{Previsions definitives d'ingressos - Incorporació del romanent de tresoreria}}$	101,4%	52,9%	104,0%	188,8%	136,4%
Grau de liquidació d'obligacions (Mostra el grau de realització de les despeses previstes. No hauria d'excedir el 100%)	= $\frac{\text{Obligacions liquidades}}{\text{Previsions definitives de despeses}}$	44,1%	14,5%	30,9%	46,7%	53,5%
% que representen les despeses de personal (% que representen les despeses de personal sobre el total de despeses de l'exercici)	= $\frac{\text{Obligacions liquidades capítol 1}}{\text{Obligacions liquidades totals}}$	10,2%	76,2%	30,6%	73,5%	53,2%
% que representen les despeses corrents (% que representen les despeses en béns corrents i serveis de titularitat de l'entitat sobre el total de despeses de l'exercici)	= $\frac{\text{Obligacions liquidades capítol 2}}{\text{Obligacions liquidades totals}}$	2,7%	22,1%	7,9%	25,2%	13,7%
Esforç inversor (% de despeses que corresponen a la realització d'inversions en l'exercici. La realització d'inversions es troba relacionada amb l'adquisició, ampliació, conservació o millora de les infraestructures i béns de capital)	= $\frac{\text{Obligacions liquidades capítol 6}}{\text{Obligacions liquidades totals}}$	0,5%	1,7%	0,6%	1,3%	0,5%
Estalvi brut (El seu valor ha de ser positiu. Capacitat dels ingressos corrents per finançar despeses de capital)	= $\frac{\text{Drets liquidats operacions corrents}}{\text{(Drets liquidats operacions corrents - Obligacions liquidades operacions corrents)}}$	18,4%	16,4%	33,8%	55,3%	73,0%
Estalvi net (El seu valor ha de ser positiu. Un valor negatiu indica que no es disposa de recursos corrents suficients per finançar l'amortització del deute formalitzat)	= $\frac{\text{Drets liquidats operacions corrents}}{\text{(Drets liquidats operacions corrents - Obligacions liquidades operacions corrents - Passius financers)}}$	18,4%	16,4%	33,8%	55,3%	73,0%
Autonomia (Capacitat de finançament sense transferències externes. No inclosos capítols 4 i 7)	= $\frac{\text{Drets liquidats totals - Transferències}}{\text{Drets liquidats totals}}$	100,0%	100,0%	100,0%	100,0%	100,0%
Autonomia fiscal (Capacitat de finançament amb els tributs liquidats)	= $\frac{\text{Drets liquidats tributs (cap. 1, 2 i 3)}}{\text{Drets liquidats totals}}$	6,2%	29,6%	14,8%	44,4%	25,8%
Ratis de liquiditat		Exercici 2020	Exercici 2021	Exercici 2022	Exercici 2023	Exercici 2024
Fons de maniobra (Hauria de tenir valor positiu)	= Actiu corrent - Passiu corrent	5.523.994	24.306.015	16.922.850	22.140.230	30.604.654
Rati de liquiditat (El valor hauria de fluctuar entre el 150% i 200%)	= $\frac{\text{Actiu corrent}}{\text{Passiu corrent}}$	101,8%	107,3%	103,1%	103,0%	103,6%

Font: Elaboració pròpia a partir d'informació de l'AFA (Imports en euros)

3. OBSERVACIONS I RECOMANACIONS

Relatives a la comptabilitat pública

- Els fons líquids de l'estat del romanent de tresoreria de l'AFA inclouen previsions d'interessos meritats per import de 2.632.777 euros, aquest fet comporta que els fons líquids, i el romanent de tresoreria, que presenta l'AFA estiguin sobrevalorats en 2.632.777 euros. Havent de ser, el romanent de tresoreria total i el no afectat al tancament de l'exercici, positiu de 26.373.145 euros. (nota 2.4)

4. OBSERVACIONS I RECOMANACIONS D'ANYS ANTERIORS

Les observacions i recomanacions formulades en exercicis anteriors, que deriven de fets que segueixen pendents o de pràctiques que s'han mantingut en aquest exercici, amb les corresponents matisacions o actualitzacions en el cas que n'hi hagi, es recullen a continuació:

Relatives a la comptabilitat pública

- L'AFA no efectua un seguiment pressupostari ajustat estrictament al DLTRLGFP atès que al llarg de l'exercici no enregistra les diferents fases de l'execució dels pressupostos d'ingressos i de despeses, contràriament al requerit a l'article 31 del DLTRLGFP. La liquidació pressupostària s'elabora a partir de la informació enregistrada en la comptabilitat financera. El no enregistrament de les fases de l'execució pressupostària dificulta, i en alguns casos pot impedir, les verificacions en relació amb el compliment del principi d'annualitat pressupostària regulat en l'article 14 del DLTRLGFP. (notes 1.5 i 2.2)
- El Tribunal no pot avaluar els riscos que comporten a l'AFA els fons procedents de l'Administració de Justícia que l'entitat té dipositats a l'entitat BPA, SAU, la qual es troba en estat de cessació de pagaments i fallida. (nota 2.3.1)

5. CONCLUSIONS

De les verificacions efectuades d'acord amb procediments d'auditoria es desprèn que, excepte per les conseqüències que es deriven de les observacions contingudes als apartats 3 i 4, i subjecte a les limitacions esmentades a la nota 1.5, els comptes anuals sotmesos a fiscalització expressen, en tots els aspectes significatius, la imatge fidel del patrimoni i de la situació financera de l'Autoritat Financera Andorrana a 31 de desembre de 2024, dels resultats de les seves operacions i dels recursos obtinguts i aplicats i de l'execució del pressupost d'ingressos i despeses corresponents a l'exercici anual acabat en la mateixa data i contenen, juntament amb la memòria que els acompanya, la informació necessària i suficient per a la seva interpretació i comprensió adequada, de conformitat amb els principis i normes comptables generalment acceptats recollits al DLTRLGFP i a les NICSP, i guarden uniformitat amb els aplicats en l'exercici anterior.

També es desprèn que, excepte pels aspectes descrits en el cos de l'informe, l'Autoritat Financera Andorrana ha complert de forma raonable amb la legislació bàsica relativa a l'administració i control dels fons públics que li és aplicable per l'exercici anual acabat a 31 de desembre de 2024.

6. AL·LEGACIONS

D'acord amb allò que preveuen els articles 3 i 10 de la Llei del Tribunal de Comptes es tramet a l'Autoritat Financera Andorrana el present informe per tal que pugui presentar les al·legacions que consideri oportunes.

Es reproduïx a continuació la resposta rebuda:

Sr. Francesc d'Assís Pons Tomàs
President
Tribunal de Comptes
C/ Dr. Vilanova, 15 planta 3
AD500 Andorra la Vella

Andorra la Vella, 1 de desembre de 2025

Distingit Senyor,

En resposta al seu escrit de data 10 de novembre de 2025, rebut el mateix dia per correu electrònic, mitjançant el qual se'ns comunica la finalització de l'examen de la documentació rebuda en relació amb la liquidació dels comptes de l'Autoritat Financera Andorrana corresponents a l'exercici 2024 i d'acord amb el que preveu l'article 10 de la *Llei del Tribunal de Comptes, de 13 d'abril de 2000*, adjuntem les al·legacions, formades per 3 pàgines, relatives a l'informe que es deriva del referit examen.

Atentament,

Signat digitalment per:
DAVID CERQUEDA SOLÉ
(SIGNATURA)

David Cerqueda Solé
Director General

1/1



Ref. Al·legacions a l'informe del Tribunal de Comptes sobre la liquidació dels comptes de l'Autoritat Financera Andorrana (AFA) relatius a l'exercici 2024

- Relatives a la comptabilitat pública

“Els fons líquids de l'estat del romanent de tresoreria de l'AFA inclouen previsions d'interessos meritats per import de 2.632.777 euros, aquest fet comporta que els fons líquids, i el romanent de tresoreria, que presenta l'AFA estiguin sobrevalorats en 2.632.777 euros. Havent de ser, el romanent de tresoreria total i el no afectat al tancament de l'exercici, positiu de 26.373.145 euros. (nota 2.4)”

En la presentació dels estats financers de l'exercici 2025 modificarem l'import del quadre de romanent de tresoreria de l'exercici 2024 i aplicarem la seva recomanació per a l'exercici anual acabat el 31 de desembre de 2025.

No obstant, cal tenir en compte que malgrat aquesta correcció, el romanent de tresoreria continua sent positiu.

Adicionalment, volem precisar que en els informes anteriors realitzats pel Tribunal de Comptes relatius als treballs de fiscalització de l'AFA no s'havia fet cap menció al respecte sobre aquest criteri.

- Sobre les observacions i les recomanacions d'anys anteriors relatives a la comptabilitat pública

1.- *“L'AFA no efectua un seguiment pressupostari ajustat estrictament al DLTRLGFP atès que al llarg de l'exercici no enregistra les diferents fases de l'execució dels pressupostos d'ingressos i de despeses, contràriament al requerit a l'article 31 del DLTRLGFP. La liquidació pressupostària s'elabora a partir de la informació enregistrada en la comptabilitat financera. El no enregistrament de les fases de l'execució pressupostària dificulta, i en alguns casos pot impedir, les verificacions en relació amb el compliment del principi d'annualitat pressupostària regulat en l'article 14 del DLTRLGFP. (notes 1.5 i 2.2)”*.

En l'exercici 2024 ja es va iniciar la implementació de la primera fase d'una solució de gestió de nòmines i financera per permetre el registre de les diferents fases de l'execució dels pressupostos d'ingressos i de despeses. Durant l'exercici 2025 s'ha continuat la implementació de la gestió pressupostària i financera, no obstant, no serà possible completar la implementació abans de finalitzar l'exercici 2025 amb aquesta solució informàtica per problemes aliens a l'AFA.

Per a l'exercici 2026, es preveu continuar amb aquesta nova solució informàtica i paral·lelament amb l'actual a fi de poder validar que efectivament la nova aplicació registra correctament tota la informació pressupostària i financera.

No obstant això i com també s'ha fet referència en exercicis anteriors, pel que fa al comentari sobre “la dificultat i, en alguns casos, l'impediment de fer les verificacions en relació amb el compliment del principi d'annualitat regulat a l'article 14 de la LGFP, que pot comportar el fet de no enregistrar les fases de l'execució pressupostària”, volem precisar que, per les característiques pròpies de l'AFA, en funció de l'operativa d'aquesta autoritat i atès el seu volum d'ingressos i despeses mensuals, ja es realitza un control sobre els drets i les obligacions i que, addicionalment, per a les partides més significatives, es realitza un control exhaustiu i detallat de les fases d'execució de les despeses. Aquest fet permet tenir una visió completa, fiable i verificable de les activitats econòmiques de l'AFA.



Per tant, volem remarcar que la manca d'enregistrament de les diferents fases per a les partides menys significatives, no implica una manca d'aplicació de fases del procediment administratiu de l'execució de les despeses que suposi que no es duguin a terme un control i un seguiment estrictes del pressupost, atès que, en cada moment, cadascuna de les despeses que es puguin originar és valorada i tinguda en compte.

2.- 'El Tribunal no pot avaluar els riscos que comporten a l'AFA els fons procedents de l'Administració de Justícia que l'entitat té dipositats a l'entitat BPA, SAU, la qual es troba en procés de resolució. (nota 2.3.1)'

Com ja s'ha explicat en al·legacions d'exercicis anteriors, els fons dipositats a Banca Privada d'Andorra, SAU (BPA), actualment en procés de liquidació, corresponen exclusivament a saldos embargats o bloquejats a clients de BPA seguint instruccions de l'Administració de Justícia.

Aquests fons no s'han traspassat a altres entitats bancàries atès que no tenien la condició de clients traspassables, segons l'Agència de Resolució d'Entitats Bancàries (AREB), que és l'autoritat administrativa en matèria de resolució d'entitats bancàries i l'administradora única de BPA. En el cas que l'autoritat judicial hagués conclòs que s'han de desbloquejar els fons i retornar-los als clients afectats, aquests fons haurien d'haver estat ingressats de nou als seus respectius comptes a BPA, sense cap mena d'impacte patrimonial per a l'AFA.

Adicionalment i mitjançant escrit de data 11 de gener del 2017, es va informar la Presidència de la Batllia d'Andorra que els fons bloquejats que afectaven clients de BPA es trobaven dipositats en aquesta entitat en no haver estat traspassats a Vall Banc, SA i que, per tant, es trobaven -i es troben- subjectes a les restriccions operatives de BPA, entitat en resolució des del 27 d'abril del 2015.

En conclusió, la gestió duta a terme per l'AFA sobre els dipòsits procedents de l'Administració de Justícia es fa seguint estrictament les seves instruccions, sense cap mena de discrecionalitat per part de l'AFA, i sense que comportin cap risc per a l'AFA atès que no poden ser traspassats a cap altra entitat bancària.

Finalment, afegir que, en seguiment a la declaració de l'estat de cessació de pagaments i fallida de BPA, segons l'Edicte B.A. del 22-3-2024 per comunicar la cessació de pagaments i fallida de la societat Banca Privada d'Andorra, SAU (BPA), publicat al Butlletí Oficial del Principat d'Andorra número 38 en data 27 de març de 2024, en el qual s'establí un termini de 30 dies hàbils per a què els creditors lliuressin els justificants de llurs crèdits a l'administradora judicial, l'AFA, en tant que dipositària dels fons mantinguts a BPA per compte de l'Administració de Justícia, en compliment de la seva funció de *'recollir els dipòsits i les fiances constituïts en aplicació de la legislació vigent i de decisions judicials'*, establerta en la lletra j) de l'apartat 2, de l'article 4 de la *Llei 10/2013, del 23 de maig, de l'Autoritat Financera Andorrana*, va procedir a detallar la totalitat de dits dipòsits i a lliurar els extractes bancaris corresponents a efectes de justificar els saldos existents mitjançant carta adreçada a l'AREB en tant que administradora judicial de la fallida de BPA. En data 17 d'octubre de 2025, l'administrador judicial va comunicar a l'AFA l'acceptació del crèdit presentat.

- **Altres al·legacions a l'informe del Tribunal de Comptes**

En relació amb el comentari: *'S'ha constatat que per a la major part dels pagaments fins a 6.000 euros no s'utilitza la mancomunació de signatures, en els pagaments relacionats amb dipòsits de l'Administració de Justícia o comptes dels diferents saig. Així, en l'ordenació de pagaments els quals arriba a l'AFA des dels estaments pertinents, no s'utilitza la mancomunació de signatures previstes pel DLTRLGFP.'*, informar que, per a l'exercici 2024 tots els pagaments efectuats per part de l'AFA s'han realitzat amb signatura mancomunada. Aquesta Autoritat té definida en els seus poders la possibilitat que la signatura no sigui



mancomunada en imports inferiors a 6.000 euros, únicament i exclusiva per a fons de l'Administració de la Justícia i el Saig, per tal de poder operar en els casos en que sigui urgent i l'obtenció de la signatura mancomunada no permeti executar el pagament necessari. Així, durant el 2024 no s'ha utilitzat aquesta prerrogativa.

Andorra la Vella, 1 de desembre de 2025

7. OBSERVACIONS COMPLEMENTÀRIES

El Tribunal de Comptes ha analitzat les al·legacions presentades i entén que no modifiquen els plantejaments evocats en el cos de l'informe, ni aporten cap informació complementària que permeti modificar les observacions i conclusions a les quals ha arribat el Tribunal després de l'examen de la documentació aportada durant els treballs de camp.