

TRIBUNAL DE COMPTES D'ANDORRA

Informe relatiu als treballs de fiscalització
corresponents al tancament de l'exercici 2024, de
**l'ESCOLA DE FORMACIÓ DE PROFESSIONS ESPORTIVES
I DE MUNTANYA**

Octubre de 2025

El Ple del Tribunal de Comptes, en l'exercici de la funció fiscalitzadora requerida per l'article 2 del Decret legislatiu del 27-9-2017 de publicació del text refós de la Llei del Tribunal de Comptes, del 13 d'abril del 2000, i les seves modificacions posteriors, ha aprovat, en la sessió celebrada el 9 de octubre de 2025, l'informe relatiu als treballs de fiscalització corresponents al tancament de l'exercici 2024, de l'Escola de Formació de Professions Esportives i de Muntanya.

Els treballs de fiscalització s'han dut a terme amb sotmetiment a les lleis i als valors ètics fonamentals d'integritat, independència i objectivitat, competència, comportament professional i confidencialitat i transparència que regeixen l'organització i l'activitat del Tribunal de Comptes.

L'informe, havent acomplert amb els tràmits que requereix l'article 10 de la Llei del Tribunal de Comptes, serà tramès al Consell General per a la seva consideració.

ÍNDEX

1. INTRODUCCIÓ	5
1.1. Objecte i abast	5
1.2. Metodologia	5
1.3. Marc jurídic	6
1.4. Organització i control intern	6
1.5. Limitacions a l'abast.....	7
2. FISCALITZACIÓ REALITZADA	8
2.1. Pressupost de l'exercici	8
2.1.1. Pressupost inicial.....	8
2.1.2. Modificacions pressupostàries.....	9
2.2. Liquidació del pressupost	10
2.2.1. Taxes i altres ingressos	13
2.2.2. Transferències del pressupost d'ingressos.....	14
2.2.3. Despeses de personal	14
2.2.4. Consum de béns corrents i serveis	15
2.2.5. Despeses financeres	15
2.2.6. Inversions reals	15
2.3. Comptes anuals	16
2.3.1. Immobilitzat	22
2.3.2. Deutors, vendes i ingressos	22
2.3.3. Ajustaments per periodificació.....	23
2.3.4. Tresoreria i comptes financers	23
2.3.5. Fons propis.....	25
2.3.6. Ingressos a distribuir en diversos exercicis	26
2.3.7. Creditors.....	26
2.4. Estat del romanent de tresoreria.....	27
2.5. Contractació pública	27
2.6. Evolució de les magnituds i ratis principals.....	28
3. OBSERVACIONS I RECOMANACIONS	33
4. OBSERVACIONS I RECOMANACIONS D'ANYS ANTERIORS	33
5. CONCLUSIONS	34
6. AL·LEGACIONS	34
7. OBSERVACIONS COMPLEMENTÀRIES	34

Abreviacions

DLTRLGFP: Decret Legislatiu de publicació del text refós de la Llei general de les finances públiques

NICSP: Normes internacionals de comptabilitat del sector públic

PGCP: Pla general de comptabilitat pública

1. INTRODUCCIÓ

1.1. Objecte i abast

D'acord amb l'art. 8 de la Llei del Tribunal de Comptes, de 13 d'abril de 2000, correspon a aquest Òrgan la fiscalització externa de la gestió econòmica, financera i comptable de l'administració pública, integrada, entre d'altres, per l'Escola de Formació de Professions Esportives i de Muntanya (en endavant EFPEM).

La fiscalització de l'EFPEM forma part dels treballs de fiscalització per a l'exercici 2024, d'acord amb les competències que té atribuïdes aquest Tribunal.

Aquesta actuació suposa la realització d'una auditoria de regularitat (financera i de compliment) de l'activitat economicofinancera de l'esmentada entitat, desenvolupada en l'exercici 2024.

La liquidació de comptes de l'EFPEM corresponent a l'exercici 2024, objecte d'aquesta fiscalització va ser lliurada al Tribunal de Comptes en data 28 de març del 2025, i consta entre altres de la documentació següent: gestió comptable d'ingressos i despeses (liquidació del pressupost), gestió comptable del patrimoni, gestió comptable de tresoreria, balanç, compte del resultat economicopatrimonial i memòria, que inclou el quadre de finançament i l'estat del romanent de tresoreria.

1.2. Metodologia

El treball s'ha realitzat d'acord amb els Principis i Normes d'Auditoria del Sector Públic i al Codi d'Ètica del Tribunal de Comptes, i ha consistit en la realització d'aquelles proves selectives i revisions de procediments que s'han considerat necessàries en cada cas per a l'examen de les diferents àrees.

L'actuació portada a terme ha estat una auditoria de regularitat, que inclou una auditoria de legalitat o compliment i una auditoria financera, amb els següents objectius:

- Comprovar si l'activitat economicofinancera de l'EFPEM s'ha desenvolupat de conformitat amb les normes, disposicions i directrius que li són d'aplicació.
- Verificar si els comptes anuals i altres estats financers de l'EFPEM expressen la imatge fidel del patrimoni, de la situació financera, del rendiment financer i de l'execució del pressupost i que la informació economicofinancera es presenti d'acord amb els principis comptables que li són d'aplicació.

No obstant això, en la mesura que s'han detectat en la fiscalització, en l'informe es posen de manifest incidències i conclusions que tenen a veure amb la gestió, és a dir, que indiquen si la gestió economicofinancera s'ha portat a terme amb criteris d'eficàcia, eficiència i economia.

Han estat objecte de la present fiscalització els fets generats per l'EFPEM en l'exercici 2024 encara que, quan ha calgut per tenir incidència en l'exercici fiscalitzat, també ho han estat els d'exercicis anteriors i posteriors, abordant tant els aspectes comptables i pressupostaris com els patrimonials, així com els d'organització i control intern existents en l'EFPEM. Al mateix temps, també s'ha verificat si es compleix amb la legalitat vigent en la gestió dels recursos públics.

No s'han portat a terme procediments específics, tendents a localitzar fets posteriors que poguessin afectar a l'exercici fiscalitzat. No obstant això, en aquells casos en els quals s'ha comptat amb evidència d'algun tipus, originada amb posterioritat a la data de tancament dels exercicis, s'ha fet referència als mateixos a l'informe.

El treball de camp a les dependències de l'ens fiscalitzat va concloure el 26 de maig de 2025.

1.3. Marc jurídic

La legislació que regula l'activitat economicofinancera, pressupostària i comptable de l'EFPEM es conté, fonamentalment, en les següents disposicions:

- Llei de creació de l'Escola de Formació de Professions Esportives i de Muntanya, de 14 de desembre de 1995.
- Decret del 22-12-2016 d'aprovació del Reglament relatiu a l'adopció de les Normes internacionals de comptabilitat del sector públic amb el caràcter de Pla marc per al sector públic estatal del Principat d'Andorra.
- Llei 31/2018, del 6 de desembre, de relacions laborals i les seves modificacions posteriors.
- Decret legislatiu del 20-11-2019 de publicació del text refós de la Llei general de les finances públiques, del 19 de desembre de 1996, i les seves modificacions posteriors.
- Llei 14/2022, del 12 de maig, de contractació pública, i les seves modificacions posteriors.
- Llei 1/2024 de l'1 de febrer, del pressupost per a l'exercici del 2024, i les seves modificacions posteriors.

1.4. Organització i control intern

El control intern és un procés integral de l'organització, responsabilitat dels òrgans de govern i direcció de l'EFPEM, dissenyat per afrontar els riscos i per aportar una seguretat raonable que en la consecució de la missió de l'ens s'assoleixen els objectius de:

- Execució ordenada, ètica, econòmica, eficient i efectiva de les operacions.
- Compliment de les obligacions de responsabilitat.
- Compliment de les lleis i regulació aplicable.
- Salvaguarda dels recursos per evitar pèrdues, mal ús o danys.

En els treballs de fiscalització s'han estudiat i avaluat aquells procediments del control intern que hem considerat necessaris atenent l'abast i la naturalesa del treball, sense que l'esmentat estudi hagi pretès identificar necessàriament totes les debilitats que puguin existir, motiu pel qual no expressem una opinió sobre el sistema de control intern de l'EFPEM. No obstant això, en el transcurs de l'informe es detallen aquelles observacions i recomanacions que han de possibilitar la millora dels procediments de control intern de l'EFPEM.

L'organització i control intern de l'EFPEM s'estructura de la forma següent:

L'EFPEM té un comitè de gestió la composició del qual ve regulada en el *Decret 357/2023, del 12-7-2023, de modificació del Decret d'aprovació del Reglament regulador del Comitè de Gestió de l'Escola de Formació de Professions Esportives i de Muntanya*. L'EFPEM té una estructura organitzativa limitada donades les seves característiques. Aquesta està composta per una direcció general, un cap d'estudis, un coordinador d'esquí alpí i disciplines associades i el comptable-administratiu. El comptable-administratiu és el responsable de la gestió economicofinancera, que inclou la comptabilitat i el seguiment pressupostari amb la supervisió del director, sense que es detecti una adequada segregació de funcions.

L'ens no disposa de reglaments ni de normes internes que regeixin el seu funcionament i tampoc disposa de manuals de procediments.

L'ens utilitza un aplicatiu comptable pel registre de les operacions economicofinanceres, però no disposa d'un aplicatiu específic pel seguiment pressupostari.

D'acord amb el reglament relatiu a l'establiment del programa de control pressupostari per a l'exercici 2024 de data 27 de març del 2024, l'entitat figura inclosa en el programa de control pressupostari en les modalitats de control d'oportunitat econòmica i control d'eficàcia dels comptes de l'exercici 2023. A la data d'emissió d'aquest informe, el Tribunal no ha disposat dels resultats d'aquests controls ni consten altres actuacions en matèria de control intern.

1.5. Limitacions a l'abast

En el desenvolupament del treball s'han posat de manifest les següents limitacions:

- L'EFPEM no efectua un seguiment pressupostari ajustat estrictament al DLTRLGFP atès que al llarg de l'exercici no enregistra les diferents fases de l'execució dels pressupostos d'ingressos i de despeses, contràriament al requerit a l'article 31 del DLTRLGFP. Efectua un control ofimàtic i la liquidació pressupostària s'elabora a partir de la informació enregistrada en la comptabilitat financera. El no enregistrament de les fases de l'execució pressupostària dificulta, i en alguns casos pot impedir, les verificacions en relació amb el compliment del principi d'anualitat pressupostària regulat en l'article 14 del DLTRLGFP.

2. FISCALITZACIÓ REALITZADA

2.1. Pressupost de l'exercici

2.1.1. Pressupost inicial

Les previsions pressupostàries que figuren en els comptes retuts presenten les següents xifres a nivell de capítols:

Pressupost de despeses	Pressupost inicial	Pressupost d'ingressos	Pressupost inicial
1. Despeses de personal	356.042,69	3. Taxes i altres ingressos	169.968,00
2. Consums de béns corrents i serveis	75.804,82	4. Transferències corrents	227.466,35
3. Despeses financeres	510,00	Ingressos corrents	397.434,35
Despeses corrents	432.357,51	7. Transferències de capital	1.178,00
6. Inversions reals	1.178,00	8. Actius financers	34.923,16
Despeses de capital	1.178,00	Ingressos de capital	36.101,16
Total pressupost despeses	433.535,51	Total pressupost ingressos	433.535,51

Font: Elaboració pròpia a partir d'informació de l'EFPEM
(Imports en euros)

2.1.2. Modificacions pressupostàries

El quadre retut per l'EFPEM relatiu a les modificacions pressupostàries de l'exercici és el següent:

Modificacions per traspassos entre comptes pressupostaris de l'any 2.024

<u>Partides</u>	<u>Pressupost inicial</u>	<u>Moviments de crèdits</u>	<u>Pressupost final</u>	
Personal	356042,69	0,00	356042,69	
11000	Sou base personal fix	227653,96	-7305,00	220348,96
11020	Pèrmanències, primes i especialitats	3125,00	0,00	3125,00
11030	Dietes, desplaçaments i destinació estrangera	2920,00	0,00	2920,00
130	Remun. Bàsicq. i altres rem pers eventual	68650,00	7305,00	75955,00
16010	Quotes seguretat social pers contractual	36223,36	-915,00	35308,36
16050	Quotes seguretat social pers eventual	10640,75	915,00	11555,75
16003	Despeses socials del personal	6829,62	0,00	6829,62
Despeses corrents	75804,82	0,00	75804,82	
215	Rep. i cons. Mobiliari i efectes	30,00	0,00	30,00
216	Rep. i cons. Equip inf. i fotoc.	240,00	71,00	311,00
22000	Material oficina ordinari	323,82	0,00	323,82
22030	Llibres i altres publicació	150,00	0,00	150,00
22040	Consumibles d'informàtica	250,00	0,00	250,00
22050	Material pedagògic	300,00	0,00	300,00
22140	Vestuari	1000,00	-600,00	400,00
22160	Productes farmacèutics i sanitaris	50,00	0,00	50,00
22185	Material esportiu	150,00	600,00	750,00
22200	Serveis telefònics	1700,00	0,00	1700,00
22210	Serveis postals	20,00	0,00	20,00
22300	Transport	900,00	0,00	900,00
22400	Primes d'assegurances	1200,00	150,00	1350,00
22610	Aten. Protocol. Represent.	700,00	0,00	700,00
22760	Treb. Realit altres empres.	67391,00	-221,00	67170,00
23100	Remb. Dietes pers. Func. i agents Adm caràc.	600,00	0,00	600,00
23100	Locomoció i desplaçament.	800,00	0,00	800,00
Despeses financeres	510,00	0,00	510,00	
34901	Comissions bancàries	510,00	0,00	510,00
Inversió	1178,00	0,00	1178,00	
60300	Maquinària, instal·lacions i equipament	125,00	-125,00	0,00
60390	Altra maquinària i equipament	0,00	0,00	0,00
60500	Mobiliari	250,00	-250,00	0,00
60520	Equipament d'impressió i reproducció	250,00	800,00	1050,00
60610	Equip. Per a processos d'informació	403,00	-275,00	128,00
60820	Sanyalitzacions	150,00	-150,00	0,00
Ingressos	169968,00	0,00	169968,00	
310	Validacions titulacions estrangeres AMN	18680,00	0,00	18680,00
315	Certificats d'assistència	418,00	0,00	418,00
320	Matriculacions cursos	147561,00	0,00	147561,00
325	Drets exàmens	1232,00	0,00	1232,00
328	Proves d'accés	2062,00	0,00	2062,00
330	Carnets educador esportiu AMN	15,00	0,00	15,00
Tranferències corrents	227466,35	0,00	227466,35	
40	Tranferències de l'estat	222628,87	0,00	222628,87
40	Tranferències de joventut	4837,48	0,00	4837,48
Ingressos d'inversió	1178,00	0,00	1178,00	
79200	Tranferències de capital	1178,00	0,00	1178,00

Font: EFPEM
(Imports en euros)

De la revisió efectuada es posen de manifest les incidències següents:

Mancances en la informació dels estats financers

L'EFPEM no informa de les modificacions de crèdit seguint el quadre previst de modificacions pressupostàries de l'exercici tancat a 31 de desembre de 2024, segons el que fixa el model d'estats financers del sector públic, basats en les Normes internacionals de comptabilitat per al sector públic (NICSP).

2.2. Liquidació del pressupost

Els imports retuts es recullen en els quadres següents:

ESCOLA DE FORMACIÓ DE PROFESSIONS ESPORTIVES I DE MUNTANYA

I. LIQUIDACIÓ PRESSUPOSTÀRIA (31/12/24)

	Liquidació	Pressupost final	% Execució final	Liquidació	% Liquidació
				2024	2023
				(a)	(a)
	(a)	(b)	(a/b)	(a)	(a/c)
A) DESPESES DE FUNCIONAMENT	384.926,00	432.367,61	89,03%	373.727,73	3,00%
1 Despeses de personal	324.009,80	368.042,69	91,00%	306.267,79	6,76%
1 1 Personal fix	199.664,27	228.393,96	88,19%	191.656,79	4,17%
1 1 0 00 Sou base personal fix	196.105,61	220.340,96	89,02%	186.677,99	5,08%
1 1 0 20 Permanències , primes i especialitats	1.317,82	3.125,00	42,17%	2.775,22	-52,51%
1 1 0 30 Dietes, desplaçament i destiació estrangera	2.170,84	2.920,00	74,34%	2.203,58	-1,49%
1 2 Agents de l'Administració de caràcter eventual	75.953,63	75.955,00	100,00%	68.648,74	10,64%
1 3 0 Remun. Bàsic, i altres rem. Pers. Eventual.	75.953,63	75.955,00	100,00%	68.648,74	10,64%
1 6 Quot. Prest. i desp.aociats a càrrec de l'empleador	48.401,90	53.693,73	90,14%	46.062,26	5,08%
1 6 0 10 Quotes seguretat Social Pers. Contract.	30.990,69	35.308,36	87,77%	29.876,51	3,73%
1 6 0 50 Quotes seguretat Social Pers. Eventual	11.553,22	11.555,75	99,98%	10.595,35	9,04%
1 6 0 03 Despeses socials del personal	5.857,99	6.829,62	85,77%	5.590,40	4,79%
2 Consum de béns corrents i serveis	60.640,34	75.804,82	80,00%	67.618,64	-9,62%
2 1 Reparació, manteniment i conservació	310,50	341,00	91,06%	226,07	37,35%
2 1 5 Repar. i conser. Mobiliari i electes	-	30,00	0,00%	-	-
2 1 6 Repar. i conser. d'equip. informàtica	310,50	311,00	99,84%	226,07	37,35%
2 2 Material, subministrament i altres	60.317,33	74.063,82	81,44%	66.669,99	-8,63%
2 2 0 Material d'oficina	666,44	1.023,62	65,33%	1.230,36	-53,96%
2 2 0 00 Material d'oficina ordinari	283,70	323,82	87,61%	261,94	8,31%
2 2 0 30 Llibres i altres publicacions	-	150,00	0,00%	120,60	-100,00%
2 2 0 40 Consumibles d'informàtica	228,23	250,00	91,29%	557,00	-59,03%
2 2 0 50 Material pedagògic	54,51	300,00	18,17%	290,81	-81,26%
2 2 1 Subministraments	712,73	1.200,00	69,39%	5.180,48	-86,24%
2 2 1 40 Vestuari	-	400,00	0,00%	5.180,48	-100,00%
2 2 1 60 Productes farmacèutics i sanitaris	-	50,00	0,00%	-	0,00%
2 2 1 85 Material esportiu	712,73	750,00	95,03%	-	0,00%
2 2 2 Comunicacions	1.643,27	1.720,00	95,54%	1.658,45	-0,92%
2 2 2 00 Serveis telefònics	1.643,27	1.700,00	96,66%	1.658,45	-0,92%
2 2 2 10 Serveis postals i telegràfics	-	20,00	0,00%	-	0,00%
2 2 3 Transport	234,14	900,00	26,02%	468,29	-50,00%
2 2 3 20 Col·lecciu persones	234,14	900,00	26,02%	468,29	-50,00%
2 2 4 Primes d'assegurances	1.334,43	1.350,00	98,85%	298,49	347,08%
2 2 4 00 Primes d'asseg. Responsabilitat civil	1.334,43	1.350,00	98,85%	298,49	347,08%
2 2 6 Altres serveis	-	700,00	0,00%	3.971,15	-100,00%
2 2 6 10 Atencions protocol·làries i de representació	-	700,00	0,00%	3.971,15	-100,00%
2 2 7 Treballs realitzats per altres empreses	55.826,32	67.170,00	83,11%	53.862,78	3,65%
2 2 7 60 Estudis i treballs tècnics empreses exteriors	55.826,32	67.170,00	83,11%	53.862,78	3,65%
2 3 Indemnització per serveis	12,51	1.400,00	0,89%	122,58	-89,79%
2 3 0 Reemb. dietes pers. func. i agents Adm caràc. ind	-	600,00	0,00%	-	0,00%
2 3 1 Locomoció i desplaçament del personal	12,51	800,00	1,56%	122,58	-89,79%
3 Despeses financeres	274,86	510,00	53,89%	341,30	-19,47%
3 4 9 Altres despeses financeres	274,86	510,00	53,89%	341,30	-19,47%
3 4 9 01 Comissions serveis bancaris	274,86	510,00	53,89%	341,30	-19,47%
C) DESPESES D'INVERSIÓ	1.034,26	1.178,00	87,80%	1.110,68	-6,88%
6 Inversions reals	1.034,26	1.178,00	87,80%	1.110,68	-6,88%
6 0 3 Maquinària, instal·lacions i equipament	-	-	0,00%	-	100,00%
6 0 3 00 Maquinària, instal·lacions i equipament	-	-	0,00%	-	100,00%
6 0 3 90 Altres maquinària i equipament	-	-	0,00%	-	0,00%
6 0 4 Immobilitzat immaterial	-	-	0,00%	-	n/DiVn/Di
6 0 4 50 Aplicacions informàtiques	-	-	0,00%	-	n/DiVn/Di
6 0 5 Mobiliari i estris	1.034,26	1.050,00	98,50%	468,00	121,00%
6 0 5 00 Mobiliari	-	-	0,00%	243,24	-100,00%
6 0 5 20 Equipament d'impressió i reproducció	1.034,26	1.050,00	98,50%	224,76	380,16%
6 0 6 Equipaments per a processos d'informació	-	128,00	0,00%	642,68	100,00%
6 0 6 10 Equipaments per a processos d'informació	-	128,00	0,00%	642,68	100,00%
6 0 8 Altres immobilitzat material	-	-	0,00%	-	100,00%
6 0 8 20 Senyalitzacions	-	-	0,00%	-	100,00%

	Liquidació	Pressupost final	% Execució	Liquidació	% Execució
	2024 (a)	2024 (b)	2024 (a/b)	2023 (a)	2023 (a/c)
B) INGRESSOS DE FUNCIONAMENT	407.816,16	397.434,35	102,81%	386.320,51	6,56%
3 Taxes i altres ingressos	180.349,81	169.968,00	106,11%	164.834,29	9,41%
3 1 Legalització de documents	23.745,00	19.098,00	124,33%	22.679,00	4,70%
3 1 0 Val. titulacions estrangeres AMN	23.180,00	18.680,00	124,09%	22.160,00	4,60%
3 1 5 Certificats	565,00	418,00	135,17%	519,00	8,86%
3 2 Matricules: cursos, drets exam. i accés	156.563,14	150.855,00	103,78%	142.155,29	10,14%
3 2 0 Matriculació cursos	150.923,14	147.561,00	102,28%	138.699,29	8,81%
3 2 5 Drets exàmen	1.631,00	1.232,00	132,39%	1.350,00	20,81%
3 2 6 Proves d'accés	4.009,00	2.062,00	194,42%	2.106,00	90,38%
3 3 Carnets i llicències	-	15,00	0,00%	-	0,00%
3 3 0 Carnets educador esportiu AMN	-	15,00	0,00%	-	0,00%
3 9 Altres	41,67	-	#DIV/0!	-	0,00%
3 9 0 Ingressos extraordinaris	41,67	-	#DIV/0!	-	#DIV/0!
3 9 1 Tributs estatals	-	-	#DIV/0!	-	#DIV/0!
4 Transferències corrents	227.466,35	227.466,35	100,00%	221.486,22	2,70%
4 0 De l'Estat	222.628,87	222.628,87	100,00%	216.775,92	2,70%
4 1 Dept. Joventut 1 cursos de lleure	4.837,48	4.837,48	100,00%	4.710,30	2,70%
4 2 Dept. Esports 1 curs Esport Escolar	-	-	-	-	-
5 Ingressos patrimonials	-	-	-	-	-
5 2 Int. De dipòsits i comptes bancaris	-	-	-	-	-
5 2 0 Interessos de comptes bancaris	-	-	-	-	-
5 2 0 00 De comptes corrents	-	-	-	-	-
C) INGRESSOS D'INVERSIÓ	1.034,26	1.178,00	87,80%	1.110,68	-6,88%
7 Transferències de capital	1.034,26	1.178,00	87,80%	1.110,68	-6,88%
7 9 2 Transferències de capital	1.034,26	1.178,00	87,80%	1.110,68	-6,88%
D) ACTIU FINANCERS	-	34.923,16	-	-	-
8 Romanents de tresoreria	-	34.923,16	-	-	-
8 7 0 Romanents de tresoreria	-	-	-	-	-
8 7 0 00 Romanents de tresoreria	-	34.923,16	-	-	-

RESULTAT DE LA LIQUIDACIÓ PRESSUPOSTÀRIA	Liquidació	Pressupost
Resultat de la liquid. Pressupostaria funcionament	22.891,16	-
Resultat de la liquid. Pressupostaria inversió	-	-

Liquidació
12.592,78
-

Font: EFPEM
(Imports en euros)

COMPARATIU DE PRESSUPOST

DESPESES (milers d'euros)	Pressupostat	Liquidat	Pressupostat	Pressupostat	Liquidat	%	Plurianuals
	inicial 2023	2023	inicial 2024	final 2024	2024		
1.- DESPESES PERSONAL	321576,06	306367,79	356042,69	356042,69	324009,80	5,76	
2.- DESPESES CORRENTS	102445,54	67018,64	75804,82	75804,82	60640,34	-9,52	
3.- DESPESES FINANCERES	510,00	341,30	510,00	510,00	274,86	-19,47	
4.- TRANSFERÈNCIES CORRENTS							
DESPESES DE FUNCIONAMENT	424531,60	373727,73	432357,51	432357,51	384925,00	3,00	
6.- INVERSIÓ REALS	1178,00	1110,68	1178,00	1178,00	1034,26	-6,88	
7.- TRANSFERÈNCIES DE CAPITAL							
DESPESES D'INVERSIÓ	1178,00	1110,68	1178,00	1178,00	1034,26	-6,88	
TOTAL PRESSUPOST DE DESPESES	425709,60	374838,41	433535,51	433535,51	385959,26	2,97	

INGRESSOS	Pressupostat	Liquidat	Pressupostat	Pressupostat	Liquidat	%
	inicial 2023	2023	inicial 2024	final 2024	2024	
3.- TAXES I ALTRES INGRESSOS	177427,00	164834,29	169968,00	169968,00	180349,81	9,41
4.- TRANSFERÈNCIES CORRENTS	221486,22	221486,22	227466,35	227466,35	227466,35	2,70
5.- INGRESSOS PATRIMONIALS	25618,38	0,00	34923,16	34923,16	0,00	
7.- TRANSFERÈNCIES DE CAPITAL	1178,00	1110,68	1178,00	1178,00	1034,26	-6,88
TOTAL PRESSUPOST D'INGRESSOS	425709,60	387431,19	433535,51	433535,51	408850,42	5,53

Font: EFPEM

(Imports en euros)

Nota: En el quadre "Comparatiu de pressupost" hauria d'indicar "euros" en lloc de "milers d'euros". Els ingressos patrimonials corresponen a actius financers.

De la revisió d'aquest apartat en deriven les següents observacions:

Procediment administratiu de l'execució del pressupost

Com s'ha conclòs en informes d'exercicis anteriors, l'EFPEM no efectua un seguiment pressupostari ajustat estrictament al DLTRLGFP atès que al llarg de l'exercici no s'enregistren les diferents fases de l'execució dels pressupostos d'ingressos i de despeses, tal com ho preveu l'article 31 del DLTRLGFP, sinó que la liquidació pressupostària s'alimenta de la informació enregistrada en la comptabilitat financera. Aquest fet suposa que l'estat d'execució del pressupost retut no reflexa la totalitat d'informació establerta per la normativa vigent.

El no enregistrament de les fases de l'execució pressupostària dificulta i en alguns casos pot impedir, les verificacions en relació amb el compliment del principi d'annualitat regulat en l'article 14 del DLTRLGFP.

Mancances en la informació dels estats financers

L'EFPEM no presenta en la liquidació del pressupost de despeses i ingressos les columnes pagat i cobrat. Tampoc elabora el tancament de comptes de l'exercici, ni informa del resultat pressupostari seguint els quadres previstos en el model d'estats financers del sector públic, basats en les Normes internacionals de comptabilitat per al sector públic (NICSP).

Diferències entre el pressupost inicial de l'entitat i el pressupost de l'exercici 2024 aprovat

L'entitat en la liquidació de comptes ha presentat un pressupost inicial a nivell de concepte que difereix de l'aprovat en la Llei de pressupost de l'exercici 2024, incomplint el principi d'especialitat qualitativa regulat l'article 15.1 del DLTRLGFP.

2.2.1. Taxes i altres ingressos

El detall dels imports que figuren en aquest capítol pressupostari és el següent:

TAXES I ALTRES INGRESSOS		PRESSUPOST INICIAL 2024	MODIF.	(1) PRESSUPOST FINAL 2024	(2) LIQUIDAT 2024	VARIACIÓ (3)=(2)-(1)	% EXECUCIÓ (2)/(1)
31	Legalització de documents	19.098,00	-	19.098,00	23.745,00	4.647,00	124,33%
310	Val. titulacions estrangeres	18.680,00	-	18.680,00	23.180,00	4.500,00	124,09%
315	Certificats	418,00	-	418,00	565,00	147,00	135,17%
32	Matrícules: cursos, drets examen i accés	150.855,00	-	150.855,00	156.563,14	5.708,14	103,78%
320	Matriculació cursos	147.561,00	-	147.561,00	150.923,14	3.362,14	102,28%
325	Drets examen	1.232,00	-	1.232,00	1.631,00	399,00	132,39%
326	Proves d'accés	2.062,00	-	2.062,00	4.009,00	1.947,00	194,42%
33	Carnets i llicències	15,00	-	15,00	-	-15,00	-
330	Carnets educador esportiu	15,00	-	15,00	-	-15,00	-
39	Altres	-	-	-	41,67	41,67	-
390	Ingressos extraordinaris	-	-	-	41,67	41,67	-
3	Taxes i altres ingressos	169.968,00	-	169.968,00	180.349,81	10.381,81	106,11%

Font: Elaboració pròpia a partir d'informació de l'EFPEM (Imports en euros)

De la revisió d'aquest apartat en deriven les següents observacions:

Manca de segregació de funcions en la gestió dels ingressos

El procés administratiu de recaptació dels diferents ingressos obtinguts per l'escola pels cursos o activitats que realitza són gestionats per una única persona, i és la mateixa que posteriorment realitza la comptabilització d'aquests ingressos. No hi ha una segregació de funcions, en controlar una única persona totes les fases del procés. Recomanem que es realitzin les diferents fases de gestió i comptabilització per persones diferents, adaptant aquesta segregació de funcions al personal del qual disposa l'escola.

2.2.2. Transferències del pressupost d'ingressos

Els imports que figuren a la liquidació del pressupost de l'exercici són:

Transferències corrents

TRANSFERÈNCIES CORRENTS	PRESSUPOST INICIAL 2024	MODIF.	(1) PRESSUPOST FINAL 2024	(2) LIQUIDAT 2024	VARIACIÓ (3)=(2)-(1)	% EXECUCIÓ (2)/(1)
40 Del Ministeri d'Educació	222.628,87	-	222.628,87	222.628,87	-	100,00%
41 Dept. Joventut	4.837,48	-	4.837,48	4.837,48	-	100,00%
4 Transferències corrents	227.466,35	-	227.466,35	227.466,35	-	100,00%

Font: Elaboració pròpia a partir d'informació de l'EFPEM (Imports en euros)

Transferències de capital

TRANSFERÈNCIES DE CAPITAL	PRESSUPOST INICIAL 2024	MODIF.	(1) PRESSUPOST FINAL 2024	(2) LIQUIDAT 2024	VARIACIÓ (3)=(2)-(1)	% EXECUCIÓ (2)/(1)
79 Transferències de capital	1.178,00	-	1.178,00	1.034,26	-143,74	87,80%
792 Transferències de capital	1.178,00	-	1.178,00	1.034,26	-143,74	87,80%
7 Transferències de capital	1.178,00	-	1.178,00	1.034,26	-143,74	87,80%

Font: Elaboració pròpia a partir d'informació de l'EFPEM (Imports en euros)

2.2.3. Despeses de personal

La liquidació del pressupost del present capítol es resumeix en el quadre adjunt:

DESPESES DE PERSONAL	PRESSUPOST INICIAL 2024	MODIF.	(1) PRESSUPOST FINAL 2024	(2) LIQUIDAT 2024	VARIACIÓ (3)=(2)-(1)	% EXECUCIÓ (2)/(1)
11 Personal contractual	233.698,96	-7.305,00	226.393,96	199.654,27	-26.739,69	88,19%
1100 Sou base personal fix	227.653,96	-7.305,00	220.348,96	196.165,61	-24.183,35	89,02%
1102 Permanència, primes	3.125,00	-	3.125,00	1.317,82	-1.807,18	42,17%
1103 Dietes i desplaçaments	2.920,00	-	2.920,00	2.170,84	-749,16	74,34%
13 Personal eventual	68.650,00	7.305,00	75.955,00	75.953,63	-1,37	100,00%
1300 Remuneracions bàsiques i altres rem. Personal Eventual	68.650,00	7.305,00	75.955,00	75.953,63	-1,37	100,00%
16 Quota prest. i desp. socials a càrrec de l'empleador	53.693,73	-	53.693,73	48.401,90	-5.291,83	90,14%
1601 Quotes seguretat social personal contractual	36.223,36	-915,00	35.308,36	30.990,69	-4.317,67	87,77%
1605 Quotes seguretat social personal Eventual	10.640,75	915,00	11.555,75	11.553,22	-2,53	99,98%
1600 Despeses socials personal	6.829,62	-	6.829,62	5.857,99	-971,63	85,77%
1 Despeses de personal	356.042,69	-	356.042,69	324.009,80	-32.032,89	91,00%

Font: Elaboració pròpia a partir d'informació de l'EFPEM (Imports en euros)

2.2.4. Consum de béns corrents i serveis

Els imports pressupostats i liquidats al tancament de l'exercici són:

CONSUM DE BÉNS CORRENTS I SERVEIS		PRESSUPOST INICIAL 2024	MODIF.	(1) PRESSUPOST FINAL 2024	(2) LIQUIDAT 2024	VARIACIÓ (3)=(2)-(1)	% EXECUCIÓ (2)/(1)
21	Reparació, manteniment i conservació	270,00	71,00	341,00	310,50	-30,50	91,05%
215	Rep. i cons. mobiliari i efectes	30,00	-	30,00	-	-30,00	-
216	Rep. i cons. d'equips informàtics	240,00	71,00	311,00	310,50	-0,50	99,84%
22	Material, subministraments i altres	74.134,82	-71,00	74.063,82	60.317,33	-13.746,49	81,44%
220	Material d'oficina	1.023,82	-	1.023,82	566,44	-457,38	55,33%
221	Subministraments	1.200,00	-	1.200,00	712,73	-487,27	59,39%
222	Comunicacions	1.720,00	-	1.720,00	1.643,27	-76,73	95,54%
223	Transports	900,00	-	900,00	234,14	-665,86	26,02%
224	Primes d'assegurances	1.200,00	150,00	1.350,00	1.334,43	-15,57	98,85%
226	Altres serveis	700,00	-	700,00	-	-700,00	-
227	Treballs real. per altres empreses	67.391,00	-221,00	67.170,00	55.826,32	-11.343,68	83,11%
23	Indemnitzacions per serveis	1.400,00	-	1.400,00	12,51	-1.387,49	0,89%
230	Reemborsament dietes personal	600,00	-	600,00	-	-600,00	-
231	Locomoció i desplaçaments	800,00	-	800,00	12,51	-787,49	1,56%
2	Consum de béns corrents i serveis	75.804,82	-	75.804,82	60.640,34	-15.164,48	80,00%

Font: Elaboració pròpia a partir d'informació de l'EFPEM
(Imports en euros)

2.2.5. Despeses financeres

Els imports pressupostats i liquidats al tancament de l'exercici són:

DESPESES FINANCERES		PRESSUPOST INICIAL 2024	MODIF.	(1) PRESSUPOST FINAL 2024	(2) LIQUIDAT 2024	VARIACIÓ (3)=(2)-(1)	% EXECUCIÓ (2)/(1)
34	De dipòsits, fiances i altres	510,00	-	510,00	274,86	-235,14	53,89%
349	Altres despeses financeres	510,00	-	510,00	274,86	-235,14	53,89%
3	Despeses financeres	510,00	-	510,00	274,86	-235,14	53,89%

Font: Elaboració pròpia a partir d'informació de l'EFPEM
(Imports en euros)

2.2.6. Inversions reals

Els imports liquidats per inversions reals en l'exercici són els següents:

INVERSIONS REALS		PRESSUPOST INICIAL 2024	MODIF.	(1) PRESSUPOST FINAL 2024	(2) LIQUIDAT 2024	VARIACIÓ (3)=(2)-(1)	% EXECUCIÓ (2)/(1)
60	Inversions noves	1.178,00	-	1.178,00	1.034,26	-143,74	87,80%
603	Maquinària i instal·lacions	125,00	-125,00	-	-	-	-
605	Mobiliari i estris	500,00	550,00	1.050,00	1.034,26	-15,74	98,50%
606	Equip. per procés d'informació	403,00	-275,00	128,00	-	-128,00	-
608	Material de comunicacions	150,00	-150,00	-	-	-	-
6	Inversions reals	1.178,00	-	1.178,00	1.034,26	-143,74	87,80%

Font: Elaboració pròpia a partir d'informació de l'EFPEM
(Imports en euros)

2.3. Comptes anuals

Balanç

III. BALANÇ DE SITUACIÓ A 31/12/2024		
ACTIU	Any 2024	Any 2023
A) IMMOBILITZAT	4.136,61	4.921,95
Immobilitzacions immaterials	-	-
215 Aplicacions informàtiques	88,83	88,83
281 Amortit.acumul. Aplicacions informàtiques (Quadre amort.)	(88,83)	(88,83)
Immobilitzacions materials	4.136,61	4.921,95
222 Equipaments d'impressió i reproducció	8.899,48	7.865,22
281 Amortit.acumul. Equiq. d'impressió i reproducció (Quadre amort.)	(7.552,02)	(7.353,33)
223 Maquinària	924,30	924,30
281 Amortit.acumul. Maquinària (Quadre amort.)	(924,30)	(924,30)
226 Mobiliari	19.009,80	19.009,80
281 Amortit.acumul. Mobiliari (Quadre amort.)	(17.996,96)	(17.691,22)
227 Equips per processos d'informació	11.976,13	11.976,13
281 Amortit.acumul. Equipaments proc. d'informació (Quadre amort.)	(10.514,96)	(9.303,71)
224 Equipament d'automotricitat	4.778,64	4.778,64
281 Amortit.acumul. Equipament d'automotricitat (Quadre amort.)	(4.463,50)	(4.359,58)
229 Altre immobilitzat material	251,52	251,52
281 Amortit.acumul. Altre immobilitzat (Quadre amort.)	(251,52)	(251,52)
C) ACTIU CIRCULANT	141.863,16	108.039,98
43 Deutors	12.304,86	9.932,10
430 Govern	6.933,34	7.497,05
430 ENSISA		160,00
430 Kirolene	(25,00)	(25,00)
430 Altres clients	5.396,52	2.300,05
48 Despeses o ingressos anticipats	1.906,75	1.471,08
490 Despeses anticipades	1.906,75	1.471,08
57 Tresoreria	127.651,55	99.633,80
570 Caixa	1.044,68	132,43
572 Crèdit Andorrà (Conciliació)	126.572,99	96.210,97
572 Cybertarget Crèdit Andorrà	33,88	290,40
TOTAL ACTIU	145.999,77	112.959,93

Font: EFPEM
(Imports en euros)

PASSIU		Any 2024	Any 2023
A) FONDS PROPIS		87.214,02	64.322,86
12	Resultats d'exercicis anteriors	64.322,86	64.322,86
120	Romanent	5.485,54	5.485,54
121	Resultat 1998	(11.671,51)	(11.671,51)
120	Resultat 1999	23.288,82	23.288,82
121	Resultat 2000	(1.062,90)	(1.062,90)
121	Resultat 2001	(32.680,06)	(32.680,06)
121	Resultat 2002	13.960,66	13.960,66
121	Resultat 2003	29.051,09	29.051,09
121	Resultat 2004	20.647,21	20.647,21
121	Resultat 2005	23.828,92	23.828,92
121	Resultat 2006	15.573,94	15.573,94
121	Resultat 2007	(34.783,23)	(34.783,23)
121	Resultat 2008	(43.628,85)	(43.628,85)
121	Resultat 2009	38.265,50	38.265,50
121	Resultat 2010	29.875,84	29.875,84
121	Resultat 2011	3.240,91	3.240,91
121	Resultat 2012	4.830,77	4.830,77
121	Resultat 2013	(6.755,73)	(6.755,73)
121	Resultat 2014	(7.976,71)	(7.976,71)
121	Resultat 2015	(29.148,29)	(29.148,29)
121	Resultat 2016	(8.328,75)	(8.328,75)
121	Resultat 2017	78.225,12	78.225,12
121	Resultat 2017 (retorn)	(78.225,12)	(78.225,12)
121	Resultat 2018	43.856,17	43.856,17
121	Resultat 2018 (retorn)	(43.856,17)	(43.856,17)
121	Resultat 2019	46.377,55	46.377,55
121	Resultat 2019 (retorn)	(46.377,55)	(46.377,55)
121	Resultat 2020	3.892,23	3.892,23
121	Resultat 2020 (retorn)	(3.892,23)	(3.892,23)
121	Resultat 2021	58.083,02	58.083,02
121	Resultat 2021 (retorn i fra. 2021)	(58.473,81)	(58.473,81)
121	Resultat 2022	21.107,70	21.107,70
121	Resultat 2023	12.592,78	12.592,78
	Resultat de l'exercici 2024	22.891,16	-
129	Resultat 2.024 (Balanz de l'exercici)	22.891,16	
130	B) INGRESSOS A DISTRIBUIR EN VARIS EXERCICIS	4.136,61	4.921,95
259	E) CREDITORS A CURT TERMINI	54.649,14	43.714,12
40	Creditors	54.649,14	43.714,12
400	Proveïdors varis	54.649,14	43.714,12
TOTAL PASSIU		145.999,77	112.958,93

Font: EFPEM

(Imports en euros)

Nota: Del quadre anterior la informació corresponent a la columna 2023 pel que fa a fons propis seria un resultat de l'exercici de 12.592,78 euros i uns resultats d'exercicis anteriors per 51.730,08 euros.

Compte del resultat economicopatrimonial

Núm dels comptes	Deure	Any 2024	Any 2023
	A) Despeses		
71	1, Reducció d'existències de productes acabats	-	-
	2. Aprovisionaments		
600	<u>a) Consum de mercaderies</u>		
	3, Despeses de gestió ordinària de funcionament dels serveis i de prestacions socials	0	0
	<u>a) Despeses de personal</u>		
640	a1) Sous, salaris i similars	324.009,80	306.367,79
	<u>c) Dotacions per a amortitzacions d'immobilitzat i variacions de fons de provisió per a reparacions</u>		
68	c1) Dotacions per a amortitzacions	1.034,26	1.110,68
	<u>e) Altres despeses de gestió</u>		
62	e1) Serveis exteriors		
676	e3) Despeses de gestió corrent	60.915,20	67.359,94
	Estalvi	385.959,26	374.838,41

Núm dels comptes	Haver	Any 2024	Any 2023
	B) Ingressos		
	1. Vendes i prestacions de serveis		
700	<u>a) vendes</u>	-	-
	4. Altres ingressos en gestió ordinària		
78	<u>b) Treballs realitzats per a l'entitat</u>	156.563,14	142.155,29
	<u>c) Altres ingressos de gestió</u>		
775	c1) Ingressos accessoris i altres de gestió corrents	23.786,67	22.679,00
	<u>f) Altres ingressos i ingressos assimilats</u>		
763	f1) Altres interessos	-	-
	5. Transferències i subvencions		
750	<u>a) Transferències corrents</u>	4.837,48	4.710,30
751	<u>b) Subvencions corrents</u>	222.628,87	216.775,92
755	<u>c) Transferències de capital</u>	1.034,26	1.110,68
	6. Beneficis i ingressos extraordinaris		
	b) Subvencions de capital traspasades al resultat de l'exer,		
	d) Ingressos extraordinaris		
	Desestalvi	408.850,42	387.431,19

Estalvi
Desestalvi

22.891,16 12.592,78

Font: EFPEM

(Imports en euros)

Nota: L'import total de desestalvi correspon al total d'estalvi.

Nota: L'entitat ha consignat erròniament als epígrafs del compte de resultat economicopatrimonial "c)1 Dotacions per a amortitzacions" i "c)Transferències de capital" l'import de 1.034 euros quan l'import correcte ha estat de 1.820 euros, tal i com es desprèn dels quadres dels punts 2.3.1 i 2.3.6.

Quadre de finançament

Fons aplicats	Exercici 2024	Exercici 2023
1 Recursos aplicats en operacions de gestió		
Existències	0	0
Dotació per a les provisions d'actius circulants	-41792,09	-39972,49
2 Pagaments pendents d'aplicacions	14211,61	11403,18
4 Adquisicions i altres altes d'immobilitzat		
Immobilitzat immaterial	45839,87	44805,61
Immobilitzat material	88,83	88,83
5 Disminucions directes del patrimoni		
Caixa	1044,68	132,43
Banc	126606,87	96501,37
Total d'aplicacions	145.999,77	112.958,93
Excés d'origens sobre aplicacions (Augment del capital circulant)		

Fons obtinguts	Exercici 2024	Exercici 2023
1 Recursos procedents d'operacions de gestió		
Provisions aplicades d'actius circulants	4136,61	4921,95
4 Cobraments pendents d'aplicació	54649,14	43714,12
5 Disminucions directes del patrimoni		
Resultats exercicis anteriors	64322,86	51730,08
Resultat de l'exercici	22891,16	12592,78
Total d'origens	145.999,77	112.958,93
Excés d'aplicacions sobre origens (Disminució del capital circulant)		

Font: EFPEM
(Imports en euros)

Variació del capital circulant

Variació del capital circulant	Exercici 2.024		Exercici 2.023	
	Augments	Disminucions	Augments	Disminucions
1 Existències	-		-	
2 Deutors Pressupostaris	2.372,76			929,80
3 Creditors Pressupostaris	10.935,02			3.104,38
7 Tresoreria	31.017,75		10.247,10	
Total	44.325,53	-	10.247,10	4.034,18
Variació del capital circulant	44.325,53		6.212,92	

Font: EFPEM
(Imports en euros)

Nota: Els deutors pressupostaris de l'exercici 2023 haurien de ser 758,70 euros en lloc de 929,80 euros i per tant la variació del capital circulant seria de 6.384,02 euros en lloc de 6.212,92 euros.

Conciliació entre el resultat comptable i el pressupostari

II. CONCILIACIÓ ENTRE EL RESULTAT COMPTABLE I EL PRESSUPOSTARI 2024

INGRESSOS		409.635,76
- Funcionament (nota 1)	407.816,16	
- Inversió (nota 2)	1.819,60	
DESPESES		(385.959,26)
- Funcionament (nota 3)	(384.925,00)	
- Inversió (nota 4)	(1.034,26)	
RESULTAT DE GESTIÓ		-
- Resultat financers	-	
RESULTAT PRESSUPOSTARI		23.676,50
- Amortitzacions (Quadre d'amortització)	(1.819,60)	
- Variació existències (Quadre existències)	-	
- Ingressos a distribuir en varis exercicis (nota 5)	1.034,26	
RESULTAT COMPTABLE		22.891,16

Font: EFPEM
(Imports en euros)

Nota: El resultat pressupostari segons la liquidació presentada seria de 22.891,16 euros.

Notes

Nota 1

Ingressos de funcionament		407816,16
- Certificats	23745,00	
- Ingressos de cursos	156563,14	
- Ingressos de carnets i llicències	0,00	
- Llibres		
- Ingressos extraordinaris	41,67	
- Subvenció de govern de funcionament	227468,35	
- Ingressos patrimonials	0	
- Romanent de tresoreria	0	

Nota 2

Ingressos d'inversió		1819,60
----------------------	--	---------

Nota 3

Despeses de funcionament		384925,00
- Despeses de personal	324009,80	
- Reparació, manteniment i conservació	310,5	
- Material, subministraments i altres	60317,33	
- Indemnització per serveis	12,51	
- Despeses bancaries	274,86	

Nota 4

Despeses d'inversió		-1034,26
---------------------	--	----------

Nota 5

Es la mateixa quantitat que l'amortització anual, ja que tots els diners que es reben d'inversió s'introdueixen en aquest compte, per poder-los distribuir durant els anys, (temps d'amortització), i només queda reflectida la quantitat de l'exercici corresponent al valor d'amortització.

Font: EFPEM
(Imports en euros)

De la revisió dels anteriors estats i comptes anuals retuts en deriven les següents observacions:

Aplicació de les Normes internacionals de comptabilitat del sector públic

Contràriament al que requereix el Decret del 22-12-2016 d'aprovació del Reglament relatiu a l'adopció de les Normes internacionals de comptabilitat del sector públic amb el caràcter de Pla marc per al sector públic estatal del Principat d'Andorra, l'EFPEM presenta els seus comptes anuals de conformitat amb el derogat PGCP.

L'incompliment anterior comporta, a l'efecte d'avaluar la imatge fidel del patrimoni i de la situació financera de l'EFPEM, que no es presenten l'estat de canvis en els actius nets/patrimoni i l'estat de fluxos d'efectiu a la vegada que l'estat de la situació financera i l'estat del rendiment financer es presentin seguint un ordre diferent del que requereixen les vigents normes comptables.

2.3.1. Immobilitzat

Es presenten a continuació els quadres de gestió comptable del patrimoni lliurats per l'EFPEM:

Gestió comptable del patrimoni

Descripció	Saldo a 31/12/2023	Altes	Baixes	Ajustos	Saldo a 31/12/2024
Aplicacions informàtiques	88,83				88,83
Immobilitzat brut	88,83	0,00	0,00	0,00	88,83
Amortitzacions	-88,83	0			-88,83
Total immobilitzat immaterial	0,00	0,00	0,00	0,00	0,00

Descripció	Saldo a 31/12/2023	Altes	Baixes	Ajustos	Saldo a 31/12/2024
Equipaments d'impressió i reproducció	7865,22	1034,26			8899,48
Maquinària	924,30				924,30
Equipament i automotricitat	4778,64				4778,64
Mobiliari	19009,80				19009,80
Equips per processos d'informació	11976,13				11976,13
Altre immobilitzat material	251,52				251,52
Immobilitzat brut	44805,61	1034,26	0,00	0,00	45839,87
Amortitzacions	-39883,66	-1819,60			-41703,26
Total immobilitzat material	4921,95	-785,34	0,00	0,00	4136,61

Font: EFPEM
(Imports en euros)

2.3.2. Deutors, vendes i ingressos

El desglossament de l'epígraf de deutors del balanç és el següent:

Descripció	Saldo a 31/12/2024	Saldo a 31/12/2023	Variació
Govern	6.933,34	7.497,05	-563,71
Camp de Neu de La Rabassa	280,00	-2.530,00	2.810,00
ENSISA	-	160,00	-160,00
Centro Publico KIROLENE	-25,00	-25,00	-
Ski Andorra	974,96	928,53	46,43
SETAP	-	3.901,52	-3.901,52
Policia d'Andorra	2.958,32	-	2.958,32
Centre Penitenciari Andorra	1.183,24	-	1.183,24
Total	12.304,86	9.932,10	2.372,76

Font: Elaboració pròpia a partir d'informació de l'EFPEM
(Imports en euros)

Nota: L'import negatiu del Camp de Neu de la Rabassa de l'exercici 2023 es correspon a una factura cobrada per error per duplicat, regularitzat en l'exercici 2024.

El desglossament de l'epígraf d'ingressos és el següent:

Descripció	Saldo 2024	Saldo 2023	Variació
Treballs realitzats per l'entitat	156.563,14	142.155,29	14.407,85
Ingressos accessoris i altres de gestió corrent	23.786,67	22.679,00	1.107,67
Transferències i subvencions	228.500,61	222.596,90	5.903,71
Total	408.850,42	387.431,19	21.419,23

Font: Elaboració pròpia a partir d'informació de l'EFPEM
(Imports en euros)

2.3.3. Ajustaments per periodificació

El resum dels saldos comptabilitzats en aquest compte és el següent:

Descripció	Saldo a 31/12/2024	Saldo a 31/12/2023	Variació
Ajustament per periodificació	1.906,75	1.471,08	435,67
Total	1.906,75	1.471,08	435,67

Font: Elaboració pròpia a partir d'informació de l'EFPEM
(Imports en euros)

2.3.4. Tresoreria i comptes financers

Es presenta a continuació l'estat de la gestió comptable de tresoreria presentat per l'EFPEM:

Concepte	Imports	
1- COBRAMENTS		30831,92
(+) del pressupost corrent	2808,43	
(+) del pressupostos tancats	5903,71	
(+) d'operacions no pressupostaries	22119,78	
(+) d'operacions comercials		
2- PAGAMENTS		-185,83
(-) del pressupost corrent	10935,02	
(-) del pressupostos tancats	-11120,85	
(-) d'operacions no pressupostaries		
(-) d'operacions comercials		
I- Flux net de tresoreria de l'exercici (1-2)		31017,75
3- Saldo inicial de Tresoreria		96633,8
II- Saldo final de tresoreria (I+3)		127651,55

Font: EFPEM
(Imports en euros)

El detall dels saldos que componen la rúbrica de tresoreria és el següent:

Descripció	Saldo a 31/12/2024	Saldo a 31/12/2023	Variació
Caixa	1.044,68	132,43	912,25
Crèdit Andorrà	126.572,99	96.210,97	30.362,02
Cybertargeta Crèdit Andorrà	33,88	290,40	-256,52
Total	127.651,55	96.633,80	31.017,75

Font: Elaboració pròpia a partir d'informació de l'EFPEM (Imports en euros)

De la revisió d'aquest apartat en deriven les observacions següents:

Deficiències observades en el compte de la gestió de tresoreria

El compte de la gestió de la tresoreria presentat conté errors de confecció:

- S'han utilitzat creditors i deutors d'exercicis tancats, i operacions no pressupostàries, tot i que els imports no són conseqüents amb els registres comptables de l'entitat, no s'han utilitzat cobraments i pagaments d'operacions comercials quan serien d'aplicació.
- S'han evidenciat cobraments per 409 milers d'euros i pagaments per 386 milers d'euros, imports superiors als detallats en el quadre presentat per l'entitat.

Caixa

Un total de 47.662 euros, que representen un 26% dels ingressos per cobrament de matrícules, certificats i carnets, s'efectuen mitjançant efectiu dipositat a la caixa de l'EFPEM. Atesa la debilitat de control intern que aquests procediments comporten, derivats del tractament de l'efectiu i de la seva custòdia, recomanem la utilització d'altres mitjans de cobrament, per tal d'evitar els riscos d'efectiu, amb la consegüent millora del control intern.

Signatura autoritzada no actualitzada

En la resposta rebuda a la circularització d'una entitat bancària segueix inclosa, com a persona amb signatura autoritzada, el Ministre de Relacions Institucionals, Educació i Universitats, en lloc del Secretari d'Estat responsable de l'educació, vist la modificació de data 12 de juliol del 2023 del Reglament en quan a la Presidència del Comitè de gestió de l'EFPEM.

Pagaments amb cibertargeta

El pagament efectiu per mitjà de la cibertargeta no segueix el principi de mancomunació. Es recomana adequar la totalitat dels procediments de pagament per tal que es respecti el principi de mancomunació que ha de regir en la gestió de fons públics.

Despeses amb domiciliació bancària dels pagaments

L'EFPEM realitza el pagament dels serveis per a la gestió del programa comptable/presupostari i el lloguer anual del TPV mitjançant domiciliació bancària. Aquesta pràctica és contrària al procediment que requereix l'article 31 del DLTRLGFP, atès que comporta que es materialitzin els pagaments amb anterioritat a què les despeses hagin estat liquidades i s'hagi dictat la preceptiva ordre de pagament requerida per la norma referida. Es recomana que l'entitat ajusti els seus procediments de pagament a les previsions de la Llei.

2.3.5. Fons propis

El desglossament de l'epígraf de fons propis segons el detall dels comptes retuts és el següent:

Descripció	Saldo a 31/12/2023	Resultat de l'exercici	Aplicació de resultats	Saldo a 31/12/2024
Resultats d'exercicis anteriors	51.730,08	-	12.592,78	64.322,86
Resultat de l'exercici	12.592,78	22.891,16	-12.592,78	22.891,16
Total	64.322,86	22.891,16	-	87.214,02

Font: Elaboració pròpia a partir d'informació de l'EFPEM
(Imports en euros)

De la revisió d'aquest apartat en deriven les observacions següents:

Tractament comptable dels resultats de l'exercici

L'EFPEM rep anualment transferències del Govern amb la finalitat de cobrir les necessitats de finançament de la seva activitat. D'acord amb l'article 13.1 de la Llei del pressupost per a l'exercici del 2024, *un cop aprovada la liquidació de comptes de les entitats beneficiàries de transferències nominatives per part dels òrgans competents de les dites entitats, i sempre que no s'hagi compromès el total de la despesa pressupostada, aquests organismes han de retornar al Govern els ingressos obtinguts amb la transferència i no utilitzats durant l'exercici pressupostari. El Govern, abans de ser aprovada la liquidació de comptes de les entitats beneficiàries de transferències nominatives per part dels seus òrgans competents, amb sol·licitud prèvia de l'entitat beneficiària, pot autoritzar la dita entitat a mantenir els ingressos obtinguts amb la transferència i no utilitzats durant l'exercici pressupostari perquè no està afectada per finançar diferències de venciment entre els drets i les obligacions durant l'exercici, sempre que l'entitat acrediti al Govern aquestes necessitats de tresoreria i per finançar romanents de tresoreria negatius.*

L'aplicació d'aquest precepte faria que l'entitat hagués de minorar el resultat de l'exercici i el d'exercicis anteriors per les quanties que s'haurien de reconèixer a favor de Govern pels imports a reintegrar.

2.3.6. Ingressos a distribuir en diversos exercicis

El desglossament d'aquest epígraf es resumeix en el quadre següent:

Descripció	Saldo a 31/12/2023	Altes	Baixes	Saldo a 31/12/2024
Ingressos a distribuir	4.921,95	1.034,26	-1.819,60	4.136,61
Total	4.921,95	1.034,26	-1.819,60	4.136,61

Font: Elaboració pròpia a partir d'informació de l'EFPEM
(Imports en euros)

Veure nota 2.3.

2.3.7. Creditors

El desglossament de l'epígraf de creditors es resumeix en el quadre següent:

Descripció	Saldo a 31/12/2024	Saldo a 31/12/2023	Variació
Proveïdors varis	54.649,14	43.714,12	10.935,02
Total	54.649,14	43.714,12	10.935,02

Font: Elaboració pròpia a partir d'informació de l'EFPEM
(Imports en euros)

2.4. Estat del romanent de tresoreria

El càlcul del romanent de tresoreria retut per l'EFPEM en l'exercici presenta el següent detall:

Conceptes	Imports	
1 Drets pendents de cobrament del pressupost corrent	12.304,86	12.304,86
2 Obligacions pendents de pagament del pressupost corrent	54.649,14	54.649,14
3 Fons líquids	127.651,55	127.651,55
I Romanent de tresoreria afectat		85.307,27
II Romanent de tresoreria no afectat		1.908,75
III Romanent de tresoreria total (1 -2 + 3)= (I + II)		87.216,02

Font: EFPEM
(Imports en euros)

De la revisió d'aquest apartat en deriven les observacions següents:

Deficiències observades en el compte del romanent de tresoreria

L'EFPEM ha incrementat el total del romanent de tresoreria i, s'ha reconegut com a romanent de tresoreria no afectat l'import de 1.909 euros corresponent a despeses anticipades, per la qual cosa el romanent de tresoreria es troba sobrevalorat en aquest import.

2.5. Contractació pública

De la revisió efectuada no s'observen incidències en referència aquest epígraf.

2.6. Evolució de les magnituds i ratis principals

Es presenta a continuació l'evolució de les magnituds i ratis principals de la gestió economicofinancera de l'entitat:

Resum pressupost inicial d'ingressos

Pressupost d'ingressos	Pressupost 2017	Pressupost 2018	Pressupost 2019	Pressupost 2020	Pressupost 2021	Pressupost 2022	Pressupost 2023	Pressupost 2024
3. Taxes i altres ingressos	177.260	172.830	194.509	174.821	174.348	162.928	177.427	169.968
4. Transferències corrents	177.130	192.224	190.302	188.399	212.457	212.457	221.486	227.466
Ingressos corrents	354.390	365.054	384.811	363.220	386.805	375.385	398.913	397.434
7. Transferències de capital	3.000	3.000	2.440	2.318	1.785	1.785	1.178	1.178
8. Actius financers	15.000	13.846	13.325	23.397	20.024	20.024	25.619	34.923
Ingressos de capital	18.000	16.846	15.765	25.715	21.809	21.809	26.797	36.101
Total ingressos	372.390	381.900	400.576	388.935	408.614	397.194	425.710	433.535

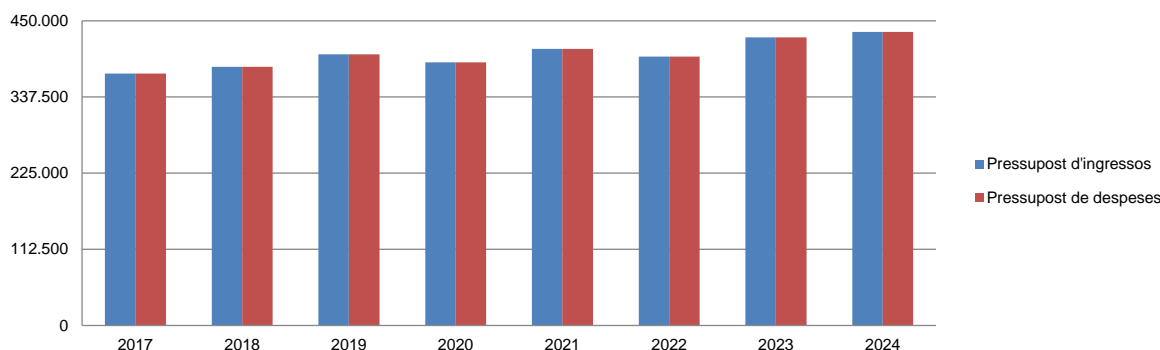
Font: Elaboració pròpia a partir d'informació de l'EFPEM (Imports en euros)

Resum pressupost inicial de despeses

Pressupost de despeses	Pressupost 2017	Pressupost 2018	Pressupost 2019	Pressupost 2020	Pressupost 2021	Pressupost 2022	Pressupost 2023	Pressupost 2024
1. Despeses de personal	235.446	247.567	278.407	278.960	299.618	296.943	321.576	356.042
2. Consum de béns corrents i serveis	133.494	130.883	119.279	107.237	106.701	97.956	102.446	75.805
3. Despeses financeres	450	450	450	420	510	510	510	510
Despeses corrents	369.390	378.900	398.136	386.617	406.829	395.409	424.532	432.357
6. Inversions reals	3.000	3.000	2.440	2.318	1.785	1.785	1.178	1.178
Despeses de capital	3.000	3.000	2.440	2.318	1.785	1.785	1.178	1.178
Total despeses	372.390	381.900	400.576	388.935	408.614	397.194	425.710	433.535

Font: Elaboració pròpia a partir d'informació de l'EFPEM (Imports en euros)

Evolució del pressupost



Font: Elaboració pròpia a partir d'informació de l'EFPEM (Imports en euros)

Resum de la liquidació del pressupost d'ingressos

Pressupost d'ingressos	Liquidat 2017 (*)	Liquidat 2018 (*)	Liquidat 2019 (*)	Liquidat 2020 (*)	Liquidat 2021 (*)	Liquidat 2022 (*)	Liquidat 2023 (*)	Liquidat 2024 (*)
3. Taxes i altres ingressos	221.228	175.727	221.034	141.925	192.407	167.138	164.834	180.350
4. Transferències corrents	177.130	192.224	185.715	183.858	212.000	212.457	221.486	227.466
Ingressos corrents	398.358	367.951	406.749	325.783	404.407	379.595	386.320	407.816
7. Transferències de capital	2.996	2.475	2.156	2.192	1.628	1.757	1.111	1.034
Ingressos de capital	2.996	2.475	2.156	2.192	1.628	1.757	1.111	1.034
Total ingressos	401.354	370.426	408.905	327.975	406.035	381.352	387.431	408.850

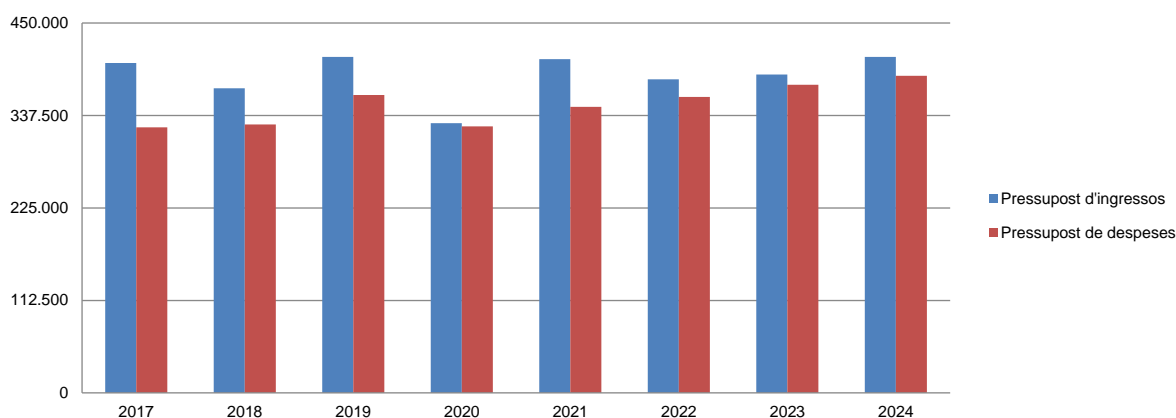
(*) Durant aquest exercici l'entitat ha finançat parcialment el seu pressupost amb incorporació de romanents d'exercicis anteriors
Font: Elaboració pròpia a partir d'informació de l'EFPEM (Imports en euros)

Resum de la liquidació del pressupost de despeses

Pressupost de despeses	Liquidat 2017	Liquidat 2018	Liquidat 2019	Liquidat 2020	Liquidat 2021	Liquidat 2022	Liquidat 2023	Liquidat 2024
1. Despeses de personal	207.359	226.335	238.358	245.683	263.326	284.255	306.368	324.010
2. Consum de béns corrents i serveis	112.454	97.373	121.598	75.888	82.651	73.777	67.019	60.640
3. Despeses financeres	319	387	415	319	348	456	341	275
Despeses corrents	320.132	324.095	360.371	321.890	346.325	358.488	373.728	384.925
6. Inversions reals	2.996	2.475	2.156	2.192	1.628	1.757	1.111	1.034
Despeses de capital	2.996	2.475	2.156	2.192	1.628	1.757	1.111	1.034
Total despeses	323.128	326.570	362.527	324.082	347.953	360.245	374.839	385.959

Font: Elaboració pròpia a partir d'informació de l'EFPEM (Imports en euros)

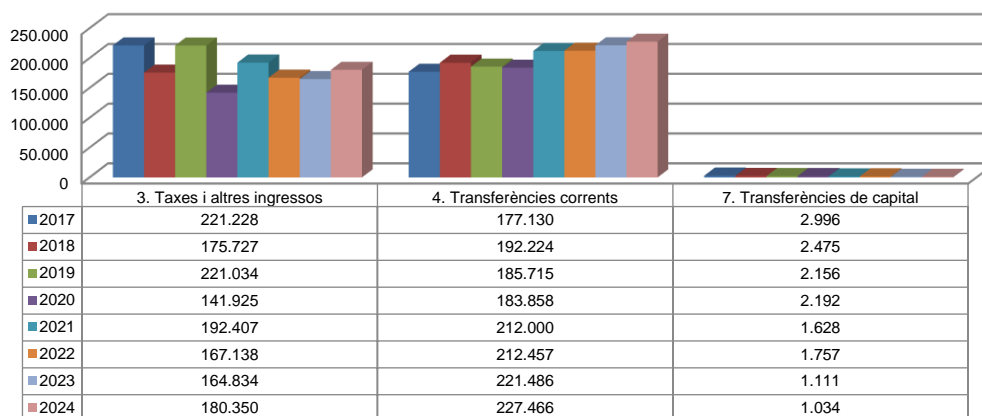
Evolució liquidació del pressupost



Font: Elaboració pròpia a partir d'informació de l'EFPEM
(Imports en euros)

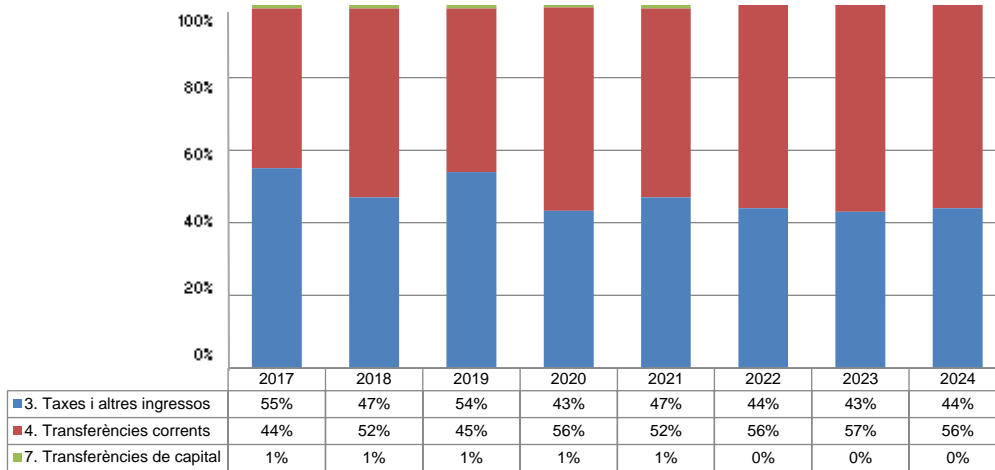
La distribució de les liquidacions d'ingressos i despeses dels darrers exercicis es representa gràficament en els quadres següents:

Liquidació pressupost ingressos valor absolut



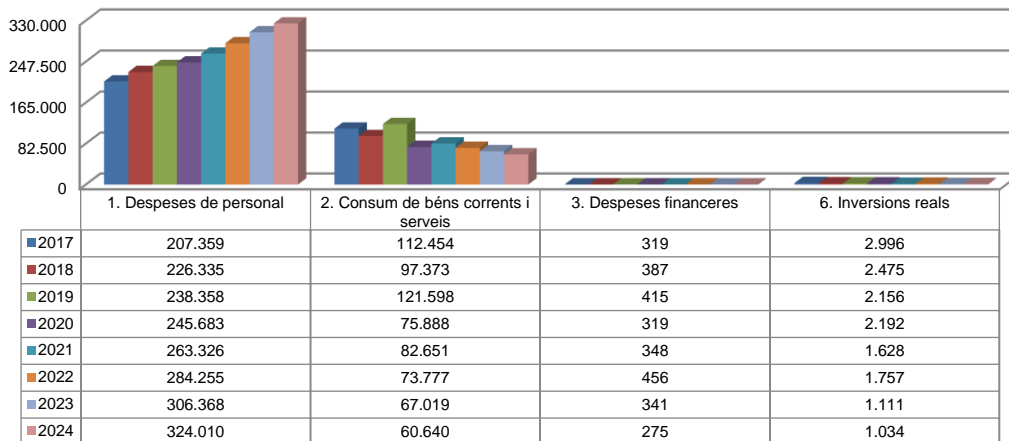
Font: Elaboració pròpia a partir d'informació de l'EFPEM
(Imports en euros)

Liquidació pressupost ingressos valor relatiu



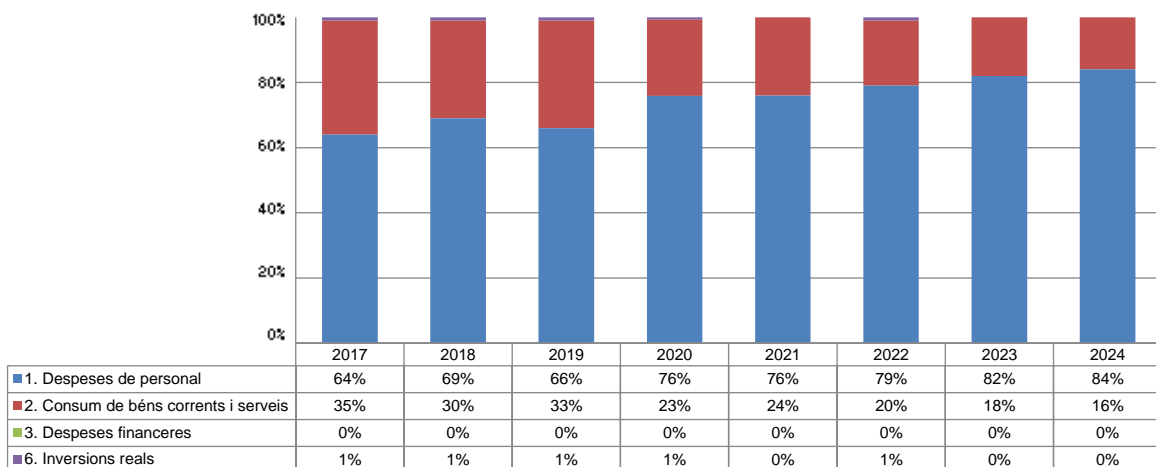
Font: Elaboració pròpia a partir d'informació de l'EFPEM

Liquidació pressupost de despeses valor absolut



Font: Elaboració pròpia a partir d'informació de l'EFPEM
(Imports en euros)

Liquidació pressupost despeses valor relatiu



Font: Elaboració pròpia a partir d'informació de l'EFPEM

Resultat pressupostari i romanent de tresoreria

Es presenta a continuació l'evolució del resultat pressupostari:

Descripció	2017	2018	2019	2020	2021	2022	2023	2024
Total ingressos liquidats	401.354	370.426	408.905	327.975	406.035	381.352	387.431	408.850
Total despeses liquidades	323.128	326.570	362.527	324.082	347.953	360.245	374.839	385.959
Resultat pressupostari	78.226	43.856	46.378	3.893	58.082	21.107	12.592	22.891

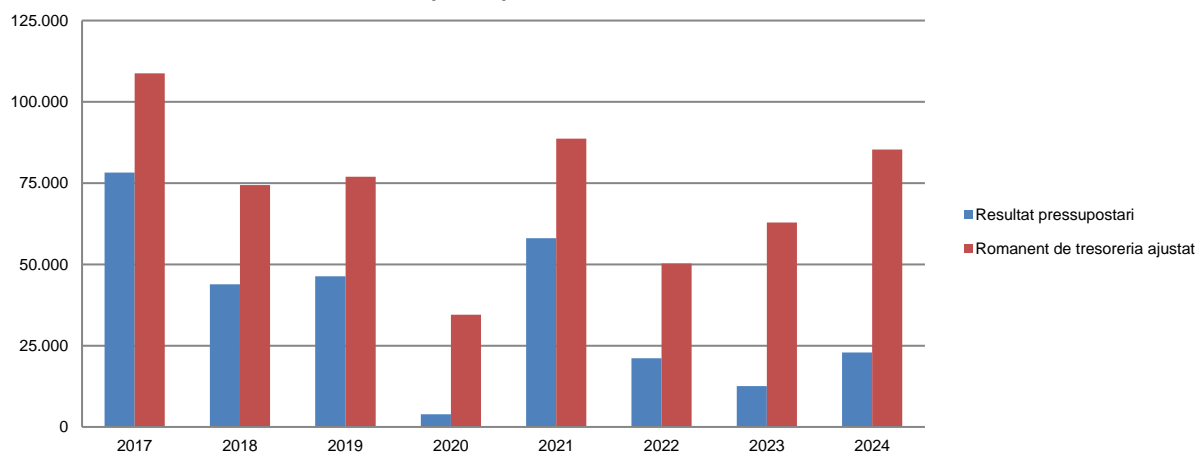
Font: Elaboració pròpia a partir d'informació de l'EFPEM
(Imports en euros)

La variació i evolució del romanent de tresoreria considerant, en cas que n'hi hagi, aquelles incidències més significatives detectades i indicades en els corresponents informes de fiscalització presenta el següent detall:

Descripció	RT Ajustat 2017	RT Ajustat 2018	RT Ajustat 2019	RT Ajustat 2020	RT Ajustat 2021	RT Ajustat 2022	RT Ajustat 2023	RT Ajustat 2024
1. (+) Drets pendents de cobrament	10.211	11.541	8.282	6.406	6.460	10.662	9.932	12.305
2. (-) Obligacions pendents de pagament	-33.062	-33.289	-39.301	-70.168	-29.528	-46.819	-43.714	-54.649
3. (+) Fons líquids	131.613	96.179	107.972	98.266	111.757	86.387	96.634	127.651
Romanent de tresoreria total (1-2+3)	108.762	74.431	76.953	34.504	88.689	50.230	62.852	85.307
I. Romanent de tresoreria afectat	108.762	74.431	76.953	34.504	88.689	50.230	62.852	85.307
II. Romanent de tresoreria no afectat	-	-	-	-	-	-	-	-
Romanent de tresoreria total (1-2+3)=(I+II)	108.762	74.431	76.953	34.504	88.689	50.230	62.852	85.307

Font: Elaboració pròpia a partir d'informació de l'EFPEM
(Imports en euros)

Evolució resultat pressupostari i romanent de tresoreria



Font: Elaboració pròpia a partir d'informació de l'EFPEM
(Imports en euros)

Indicadors i ratis

Indicadors pressupostaris		Exercici 2020	Exercici 2021	Exercici 2022	Exercici 2023	Exercici 2024
Grau de modificacions del pressupost (La proximitat al 0% mostra una menor necessitat de modificar les previsions inicials estimades)	= $\frac{\text{Modificacions del pressupost}}{\text{Previsions inicials}}$	0,0%	0,0%	0,0%	0,0%	0,0%
Grau de liquidació de drets (Mostra el grau de realització dels ingressos previstos. La proximitat al 100% indica una bona previsió d'ingressos)	= $\frac{\text{Drets liquidats}}{\text{Previsions definitives d'ingressos - Incorporació del romanent de tresoreria}}$	89,7%	104,5%	101,1%	96,8%	102,6%
Grau de liquidació d'obligacions (Mostra el grau de realització de les despeses previstes. No hauria d'excedir el 100%)	= $\frac{\text{Obligacions liquidades}}{\text{Previsions definitives de despeses}}$	83,3%	85,2%	90,7%	88,1%	89,0%
% que representen les despeses de personal (% que representen les despeses de personal sobre el total de despeses de l'exercici)	= $\frac{\text{Obligacions liquidades capítol 1}}{\text{Obligacions liquidades totals}}$	75,8%	75,7%	78,9%	81,7%	83,9%
% que representen les despeses corrents (% que representen les despeses en béns corrents i serveis de titularitat de l'entitat sobre el total de despeses de l'exercici)	= $\frac{\text{Obligacions liquidades capítol 2}}{\text{Obligacions liquidades totals}}$	23,4%	23,8%	20,5%	17,9%	15,7%
% que representen les despeses per transferències corrents	= $\frac{\text{Obligacions liquidades capítol 4}}{\text{Obligacions liquidades totals}}$	0,0%	0,0%	0,0%	0,0%	0,0%
Esforz inversor (% de despeses que corresponen a la realització d'inversions en l'exercici. La realització d'inversions es troba relacionada amb l'adquisició, ampliació, conservació o millora de les infraestructures i béns de capital)	= $\frac{\text{Obligacions liquidades capítol 6}}{\text{Obligacions liquidades totals}}$	0,7%	0,5%	0,5%	0,3%	0,3%
Autonomia (Capacitat de finançament sense transferències externes. No inclosos capítols 4 i 7)	= $\frac{\text{Drets liquidats totals - Transferències}}{\text{Drets liquidats totals}}$	43,3%	47,4%	43,8%	42,5%	44,1%
Autonomia fiscal (Capacitat de finançament amb els tributs liquidats)	= $\frac{\text{Drets liquidats tributs (cap. 1, 2 i 3)}}{\text{Drets liquidats totals}}$	43,3%	47,4%	43,8%	42,5%	44,1%
Ratis de liquiditat		Exercici 2020	Exercici 2021	Exercici 2022	Exercici 2023	Exercici 2024
Fons de maniobra (Hauria de tenir valor positiu)	= Actiu corrent - Passiu corrent	35.905	90.096	51.730	64.323	87.214
Rati de liquiditat (El valor hauria de fluctuar entre el 150% i 200%)	= $\frac{\text{Actiu corrent}}{\text{Passiu corrent}}$	151,2%	405,10%	210,5%	247,1%	259,6%
Rati de tresoreria (Valor pròxim al 100%)	= $\frac{\text{Efectiu i altres actius líquids equivalents}}{\text{Passiu corrent}}$	140,0%	378,5%	184,5%	221,1%	233,6%

Font: Elaboració pròpia a partir d'informació de l'EFPEM (Imports en euros)

3. OBSERVACIONS I RECOMANACIONS

No s'han posat de manifest observacions.

4. OBSERVACIONS I RECOMANACIONS D'ANYS ANTERIORS

Les observacions i recomanacions formulades en exercicis anteriors, que deriven de fets que continuen pendents o de pràctiques que s'han mantingut en aquest exercici, amb les corresponents matisacions o actualitzacions en el cas que n'hi hagi, es recullen a continuació:

Relatives a la comptabilitat pública

- L'EFPEM no efectua un seguiment pressupostari ajustat estrictament al DLTRLGFP atès que al llarg de l'exercici no enregistra les diferents fases de l'execució dels pressupostos d'ingressos i de despeses, contràriament al requerit a l'article 31 del DLTRLGFP. Efectua un control ofimàtic i la liquidació pressupostària s'elabora a partir de la informació enregistrada en la comptabilitat financera. A més, el no enregistrament de les fases de l'execució pressupostària dificulta i en alguns casos pot impedir, les verificacions en relació amb el compliment del principi d'annualitat regulat en l'article 14 del DLTRLGFP. (notes 1.5 i 2.2)
- En la gestió dels ingressos per cursos i altres activitats no es dóna l'adequada segregació de funcions que permeti garantir un adequat control intern d'aquests. (notes 2.2.1 i 2.3.4)
- Contràriament al que requereix el Decret del 22-12-2016 d'aprovació del Reglament relatiu a l'adopció de les Normes internacionals de comptabilitat del sector públic amb el caràcter de Pla marc per al sector públic estatal del Principat d'Andorra, l'EFPEM presenta els seus comptes anuals de conformitat amb el derogat PGCP. L'incompliment anterior comporta, a l'efecte d'avaluar la imatge fidel del patrimoni i de la situació financera de l'EFPEM, que no es presenten l'estat de canvis en els actius nets/patrimoni i l'estat de fluxos d'efectiu a la vegada que l'estat de la situació financera i l'estat del rendiment financer es presentin seguint un ordre diferent del que requereixen les vigents normes comptables. (notes 2.1.2 i 2.3)
- El compte de gestió i del romanent de tresoreria presenta diferents mancances i deficiències que fa que no sigui reflex de la situació de la tresoreria de l'EFPEM. (notes 2.3.4 i 2.4)
- L'EFPEM rep anualment transferències del Govern amb la finalitat de cobrir les necessitats de finançament de la seva activitat. D'acord amb l'article 13.1 de la Llei del pressupost per a l'exercici del 2024, l'entitat hauria de minorar el resultat de l'exercici, i el d'exercicis anteriors per les quanties que s'haurien de reconèixer a favor de Govern pels imports a reintegrar. (nota 2.3.5)

5. CONCLUSIONS

De les verificacions efectuades d'acord amb procediments d'auditoria es desprèn que, excepte per les conseqüències que es deriven de les observacions contingudes en els apartats 3 i 4, i subjecte a les limitacions esmentades a la nota 1.5, els comptes anuals sotmesos a fiscalització expressen, en tots els aspectes significatius, la imatge fidel del patrimoni i de la situació financera de l'Escola de Formació de Professions Esportives i de Muntanya a 31 de desembre de 2024, dels resultats de les seves operacions i dels recursos obtinguts i aplicats, i de l'execució del pressupost d'ingressos i despeses corresponents a l'exercici anual acabat en la mateixa data i contenen, juntament amb la memòria que els acompanya, la informació necessària i suficient per a la seva interpretació i comprensió adequada, de conformitat amb els principis i normes comptables generalment acceptats recollits al DLTRLGFP i guarden uniformitat amb els aplicats en l'exercici anterior.

També es desprèn que, excepte pels aspectes descrits en el cos de l'informe, l'EFPEM ha complert de forma raonable amb la legislació bàsica relativa a l'administració i control dels fons públics que li és aplicable per l'exercici anual acabat el 31 de desembre de 2024.

6. AL·LEGACIONS

D'acord amb allò que preveuen els articles 3 i 10 de la Llei del Tribunal de Comptes es tramet a l'Escola de Formació de Professions Esportives i de Muntanya el present informe per tal que pugui presentar les al·legacions que consideri oportunes.

7. OBSERVACIONS COMPLEMENTÀRIES

Atès que no han estat presentades al·legacions no hi ha cap observació complementària.