

TRIBUNAL DE COMPTES D'ANDORRA

Informe relatiu als treballs de fiscalització
corresponents al tancament de l'exercici 2024, del
SERVEI ANDORRÀ D'ATENCIÓ SANITÀRIA

Febrer de 2026

El Ple del Tribunal de Comptes, en l'exercici de la funció fiscalitzadora requerida per l'article 2 del Decret legislatiu del 27-9-2017 de publicació del text refós de la Llei del Tribunal de Comptes, del 13 d'abril del 2000, i les seves modificacions posteriors, ha aprovat, en la sessió celebrada el 26 de febrer de 2026, l'informe relatiu als treballs de fiscalització corresponents al tancament de l'exercici 2024, de Servei Andorrà d'Atenció Sanitària.

Els treballs de fiscalització s'han dut a terme amb sotmetiment a les lleis i als valors ètics fonamentals d'integritat, independència i objectivitat, competència, comportament professional i confidencialitat i transparència que regeixen l'organització i l'activitat del Tribunal de Comptes.

En atenció als valors anteriorment indicats i als requeriments d'independència de l'article 4 de la Llei del Tribunal, el membre del Tribunal de Comptes Carles Sansa Torm s'ha abstingut de participar en la planificació, execució, supervisió i aprovació del present informe, havent deixat constància a l'expedient de les causes que concorren les quals obliguen a la referida abstenció.

L'informe, havent acomplert amb els tràmits que requereix l'article 10 de la Llei del Tribunal de Comptes, serà tramès al Consell General per a la seva consideració.

ÍNDIX

1. INTRODUCCIÓ	5
1.1. Objecte i abast.....	5
1.2. Metodologia.....	5
1.3. Marc jurídic.....	6
1.4. Organització i control intern.....	6
2. FISCALITZACIÓ REALITZADA	8
2.1. Pressupost de l'exercici.....	8
2.1.1. Pressupost inicial.....	8
2.1.2. Modificacions pressupostàries.....	9
2.2. Liquidació del pressupost.....	11
2.2.1. Transferències i subvencions del pressupost d'ingressos.....	14
2.2.2. Ingressos patrimonials.....	14
2.2.3. Despeses de personal.....	15
2.2.4. Consum de béns corrents i serveis.....	16
2.2.5. Transferències i subvencions atorgades.....	16
2.2.6. Inversions reals.....	17
2.3. Estats financers.....	18
2.3.1. Efectius i equivalents a efectiu.....	22
2.3.2. Comptes a cobrar.....	23
2.3.3. Inventaris.....	23
2.3.4. Actius no corrents.....	24
2.3.5. Comptes a pagar.....	25
2.3.6. Passius financers (corrents i no corrents).....	25
2.3.7. Provisions a llarg termini.....	25
2.3.8. Actius nets/Patrimoni.....	26
2.4. Estat del romanent de tresoreria.....	28
2.5. Contractació pública.....	29
2.6. Altres aspectes a destacar.....	30
2.7. Evolució de les magnituds i ratis principals.....	31
3. OBSERVACIONS I RECOMANACIONS	36
4. OBSERVACIONS I RECOMANACIONS D'ANYS ANTERIORS	36
5. CONCLUSIONS	37
6. AL·LEGACIONS	37
7. OBSERVACIONS COMPLEMENTÀRIES	48

Abreviacions

DLTRLGFP: Decret Legislatiu de publicació del text refós de la Llei general de les finances públiques

LCP: Llei de contractació pública

NICSP: Normes Internacionals del Sector Públic

1. INTRODUCCIÓ

1.1. Objecte i abast

D'acord amb l'art. 8 de la Llei del Tribunal de Comptes, de 13 d'abril de 2000, correspon a aquest Òrgan la fiscalització externa de la gestió econòmica, financera i comptable dels organismes autònoms o entitats de dret públic o parapúblic, integrades, entre d'altres, pel Servei Andorrà d'Atenció Sanitària (en endavant, SAAS).

La fiscalització del SAAS forma part dels treballs de fiscalització per a l'exercici 2024, d'acord amb les competències que té atribuïdes aquest Tribunal.

Aquesta actuació suposa la realització d'una auditoria de regularitat (financera i de compliment) de l'activitat economicofinancera de l'esmentada entitat, desenvolupada en l'exercici 2024.

La liquidació de comptes del SAAS corresponent a l'exercici 2024 objecte d'aquesta fiscalització va ser lliurada al Tribunal de Comptes en data 28 de març de 2025, i consta, entre altres, de la documentació següent: gestió comptable d'ingressos i despeses (liquidació del pressupost), gestió comptable del patrimoni, estat de situació financera, estat del rendiment financer, estat de canvis en els actius nets/patrimoni i estat de fluxos d'efectiu. D'acord amb el Decret d'aprovació del Reglament relatiu a l'adopció de les NICSP, s'inclou també segons el model d'estats financers: el resultat pressupostari, la conciliació entre el resultat pressupostari i el resultat comptable, modificacions pressupostàries, el romanent de tresoreria, la memòria pressupostària i notes en les quals s'inclou un resum de les polítiques comptables significatives i altres notes explicatives.

1.2. Metodologia

El treball s'ha realitzat d'acord amb els Principis i Normes d'Auditoria del Sector Públic, i ha consistit en la realització d'aquelles proves selectives i revisions de procediments que s'han considerat necessàries en cada cas per a l'examen de les diferents àrees.

L'actuació portada a terme ha estat una auditoria de regularitat, que inclou una auditoria de legalitat o compliment i una auditoria financera, amb els següents objectius:

- Verificar si l'activitat econòmica i financera del SAAS s'ha desenvolupat de conformitat amb les normes, disposicions i directrius que li són d'aplicació.
- Verificar si els comptes anuals i altres estats financers del SAAS expressen la imatge fidel del patrimoni, de la situació financera, del rendiment financer i de l'execució del pressupost, i que la informació economicofinancera es presenti d'acord als principis comptables que li són d'aplicació.

No obstant això, en la mesura que s'han detectat en la fiscalització, en l'informe es posen de manifest incidències i conclusions que tenen a veure amb la gestió, és a dir, que indiquen si la gestió economicofinancera s'ha portat a terme amb criteris d'eficàcia, eficiència i economia.

Han estat objecte de la present fiscalització els fets generats pel SAAS en l'exercici 2024 encara que, quan ha calgut per tenir incidència en l'exercici fiscalitzat, també ho han estat els d'exercicis anteriors i posteriors, abordant tant els aspectes comptables i pressupostaris com els patrimonials, així com els d'organització i control intern existents en l'entitat. Al mateix temps, també s'ha verificat si es compleix amb la legalitat vigent en la gestió dels recursos públics.

No s'han portat a terme procediments específics, amb tendència a localitzar fets posteriors que poguessin afectar a l'exercici fiscalitzat. No obstant això, en aquells casos en els quals s'ha comptat amb evidència d'algun tipus, originada amb posterioritat a la data de tancament dels exercicis, s'ha fet referència als mateixos a l'informe.

El treball de camp a les dependències de l'ens fiscalitzat va concloure el 8 d'agost de 2025.

1.3. Marc jurídic

La legislació que regula l'activitat economicofinancera, pressupostària i comptable del SAAS en el període fiscalitzat es conté, fonamentalment, en les següents disposicions:

- Decret de 22 de desembre de 2016, d'aprovació relatiu a l'adopció de les Normes internacionals de comptabilitat del sector públic amb el caràcter de Pla marc per al sector públic estatal del Principat d'Andorra.
- Llei 31/2018, del 6 de desembre, de relacions laborals, i les seves modificacions posteriors.
- Decret legislatiu del 20-11-2019 de publicació del text refós de la Llei general de les finances públiques, del 19 de desembre de 1996, i les seves modificacions posteriors.
- Llei 14/2022, del 12 de maig, de contractació pública, i les seves modificacions posteriors.
- Llei 14/2023, del 3 de juliol, de text consolidat del Codi de l'Administració.
- Llei 1/2024, de l'1 de febrer, del pressupost per a l'exercici del 2024, i les seves modificacions posteriors.
- Legislació específica del SAAS i òrgans que l'integren.

1.4. Organització i control intern

El control intern és un procés integral de l'organització, responsabilitat dels òrgans de govern i direcció de l'entitat. Dissenyat per afrontar els riscos i per aportar una seguretat raonable que en la consecució de la missió de l'ens s'assoleixin els objectius de:

- Execució ordenada, ètica, econòmica, eficient i efectiva de les operacions.
- Compliment de les obligacions de responsabilitat.
- Compliment de les lleis i regulació aplicable.

- Salvaguarda dels recursos per evitar pèrdues, mal ús o danys.

En els treballs de fiscalització s'han estudiat i avaluat aquells procediments del control intern que hem considerat necessaris atenent l'abast i la naturalesa del treball, sense que l'esmentat estudi hagi pretès identificar necessàriament totes les debilitats que puguin existir, motiu pel qual no expressem una opinió sobre el sistema de control intern de l'entitat. No obstant això, en el transcurs de l'informe es detallen aquelles observacions i recomanacions que han de possibilitar la millora dels procediments de control intern del SAAS.

El consell directiu és l'òrgan superior del SAAS. El director general del SAAS ostenta la representació legal de l'organisme i exerceix les funcions de direcció, gestió, i inspecció interna de les activitats, d'acord amb els criteris del consell directiu.

El SAAS, s'estructura en dos direccions dependents de la direcció general: direcció assistencial i direcció econòmica i de recursos generals.

D'acord amb el reglament relatiu a l'establiment del programa de control pressupostari per a l'exercici 2024 de data 27 de març del 2024, l'entitat figura inclosa en el programa de control pressupostari en les modalitats de control financer, de legalitat i d'oportunitat econòmica i control d'eficàcia dels comptes de l'exercici 2023. A la data d'emissió d'aquest informe, el Tribunal no ha disposat de l'informe de control financer, d'oportunitat econòmica i d'eficàcia ni consten altres actuacions en matèria de control intern.

Utilitza una aplicació informàtica pressupostària i comptable pel registre de les operacions economicofinanceres.

2. FISCALITZACIÓ REALITZADA

2.1. Pressupost de l'exercici

2.1.1. Pressupost inicial

El pressupost inicial de l'exercici presenta les següents xifres a nivell de capítols:

Pressupost de despeses	Pressupost inicial	Pressupost d'ingressos	Pressupost inicial
1 Despeses de personal	58.592.165	4 Transferències corrents	41.352.458
2 Consum de béns corrents i serveis	42.566.906	5 Ingressos patrimonials	59.874.014
3 Despeses financeres	67.400	Ingressos corrents	101.226.472
4 Transferències corrents	-		
Despeses corrents	101.226.472		
6 Inversions reals	3.730.573	7 Transferències de capital	3.730.573
Despeses de capital	3.730.573	Ingressos de capital	3.730.573
Total pressupost despeses	104.957.045	Total pressupost ingressos	104.957.045

Font: Elaboració pròpia a partir d'informació del SAAS
(Imports en euros)

2.1.2. Modificacions pressupostàries

El resum de les modificacions pressupostàries efectuades durant el període fiscalitzat, és el següent:

Capítol	Pressupost inicial	Crèdits reconduïts	Crèdits traspassats	Crèdits extraordinaris	Suplements de crèdit	Crèdits ampliables	Transferències de crèdit	Generació o Ampliació de crèdits	Avenços de fons	Anul·lació de reconduïts	Pressupost final
1 Impostos directes	-	-	-	-	-	-	-	-	-	-	-
2 Impostos indirectes	-	-	-	-	-	-	-	-	-	-	-
3 Taxes i altres ingressos	-	-	-	-	-	-	-	-	-	-	-
4 Transferències corrents	41.352.458	-	-	-	-	-	-	-	-	-	41.352.458
5 Ingressos patrimonials	59.874.014	-	-	-	-	852.342	-	-	-	-	60.726.356
Ingressos corrents	101.226.472	-	-	-	-	852.342	-	-	-	-	102.078.814
6 Alienacions d'inversions	-	-	-	-	-	-	-	-	-	-	-
7 Transferències de capital	3.730.573	3.214.765	-	-	-	-	-	-	-	(113.639)	6.831.699
8 Actius financers	-	-	-	-	-	1.236.563	-	-	-	-	1.236.563
9 Passius financers	-	-	-	-	-	-	-	-	-	-	-
Ingressos de capital	3.730.573	3.214.765	-	-	-	1.236.563	-	-	-	(113.639)	8.068.262
Total ingressos	104.957.045	3.214.765	-	-	-	2.088.905	-	-	-	(113.639)	110.147.076
1 Despeses de personal	58.592.165	-	-	-	-	785.538	-	-	-	-	59.377.703
2 Consum de béns corrents i serveis	42.566.906	-	-	-	-	66.804	-	-	-	-	42.633.710
3 Despeses financeres	67.400	-	-	-	-	-	-	-	-	-	67.400
4 Transferències corrents	-	-	-	-	-	1.236.563	-	-	-	-	1.236.563
Despeses corrents	101.226.472	-	-	-	-	2.088.905	-	-	-	-	103.315.376
6 Inversions reals	3.730.573	3.214.765	-	-	-	-	-	-	-	(113.639)	6.831.699
7 Transferències de capital	-	-	-	-	-	-	-	-	-	-	-
8 Actius financers	-	-	-	-	-	-	-	-	-	-	-
9 Passius financers	-	-	-	-	-	-	-	-	-	-	-
Despeses de capital	3.730.573	3.214.765	-	-	-	-	-	-	-	(113.639)	6.831.699
Total despeses	104.957.045	3.214.765	-	-	-	2.088.905	-	-	-	(113.639)	110.147.076

Font: SAAS
(Imports en euros)

De la revisió efectuada s'han posat de manifest les següents incidències:

Modificacions de crèdit tramitades en dates properes al tancament de l'exercici

S'han tramitat i enregistrat ampliacions de crèdit per import de 1.497.793 euros en dates properes al tancament de l'exercici, la tramitació de les quals ha tingut per finalitat donar cobertura pressupostària a despeses per les quals, en el moment d'adquirir els compromisos, no existia la consignació pressupostària adequada i suficient per atendre'ls, la qual cosa seria contrària al principi d'especialitat regulat en l'art.15 de la DLTRLGFP.

Transferències de crèdit per crèdits d'inversions

S'han tramitat transferències de crèdit que afecten al capítol VI, inversions reals, per import de 683.794 euros, excloent les operacions anul·lades, les quals, en excedir el límit màxim de l'1% dels crèdits per a despeses d'inversió real del pressupost de l'exercici previst en l'article 26.1 del DLTRLGFP, s'haurien d'haver tramitat com els crèdits extraordinaris o suplementos de crèdit, conforme als articles 23 i 24 del DLTRLGFP.

2.2. Liquidació del pressupost

El resum dels imports presentats per l'ens es recullen en els quadres següents:

Resum de la liquidació del pressupost d'ingressos

Capítol	Pressupost inicial 2024	Pressupost final 2024	Liquidat 2024	Variació absoluta	Variació percentual	Liquidat 2023	Variació absoluta	Variació percentual	Cobrat 2024
1 Impostos directes	-	-	-	-	-	-	-	-	-
2 Impostos indirectes	-	-	-	-	-	-	-	-	-
3 Taxes i altres ingressos	-	-	-	-	-	-	-	-	-
4 Transferències corrents	41.352.458	41.352.458	36.288.990	(5.063.467)	(12,2%)	32.347.468	3.941.522	12,2%	34.788.990
5 Ingressos patrimonials	59.874.014	60.726.356	64.356.058	3.629.702	6,0%	58.346.905	6.009.153	10,3%	51.848.107
Ingressos corrents	101.226.472	102.078.814	100.645.048	(1.433.765)	(1,4%)	90.694.373	9.950.676	11,0%	86.637.097
6 Alienacions d'inversions	-	-	35.000	35.000	-	191	34.809	-	35.000
7 Transferències de capital	3.730.573	6.831.699	4.130.394	(2.701.305)	(39,5%)	2.014.435	2.115.959	105,0%	3.478.152
8 Actius financers	-	1.236.563	1.236.563	-	-	-	1.236.563	-	-
9 Passius financers	-	-	-	-	-	-	-	-	-
Ingressos de capital	3.730.573	8.068.262	5.401.957	(2.666.305)	(33,0%)	2.014.627	3.387.330	168,1%	3.513.152
Total pressupost ingressos	104.957.045	110.147.076	106.047.005	(4.100.070)	(3,7%)	92.708.999	13.338.006	14,4%	90.150.250

Font: SAAS
(Imports en euros)

Resum de la liquidació del pressupost de despeses

Capítol	Pressupost inicial 2024	Pressupost final 2024	Liquidat 2024	Variació absoluta	Variació percentual	Liquidat 2023	Variació absoluta	Variació percentual	Pagat 2024
1 Despeses de personal	58.592.165	59.377.703	59.363.740	(13.963)	(0,0%)	54.121.030	5.242.710	9,7%	56.152.956
2 Consum de béns corrents i serveis	42.566.906	42.633.710	41.228.285	(1.405.426)	(3,3%)	34.874.237	6.354.048	18,2%	33.356.016
3 Despeses financeres	67.400	67.400	45.825	(21.575)	(32,0%)	42.890	2.935	6,8%	45.246
4 Transferències corrents	-	1.236.563	1.236.563	0	0,0%	334.047	902.516	270,2%	1.236.563
Despeses corrents	101.226.472	103.315.376	101.874.412	(1.440.964)	(1,4%)	89.372.203	12.502.209	14,0%	90.790.780
6 Inversions reals	3.730.573	6.831.699	4.137.418	(2.694.281)	(39,4%)	2.100.233	2.037.185	97,0%	2.466.431
7 Transferències de capital	-	-	-	-	-	-	-	-	-
8 Actius financers	-	-	-	-	-	-	-	-	-
9 Passius financers	-	-	-	-	-	-	-	-	-
Despeses de capital	3.730.573	6.831.699	4.137.418	(2.694.281)	(39,4%)	2.100.233	2.037.185	(97,0%)	2.466.431
Total pressupost despeses	104.957.045	110.147.076	106.011.830	(4.135.245)	(3,8%)	91.472.437	14.539.394	15,9%	93.257.212

Font: SAAS
(Imports en euros)

Resultat pressupostari

Capítol	Pressupost inicial 2024	Pressupost final 2024	Liquidat 2024	Variació absoluta	Liquidat 2023	Variació absoluta
Ingressos corrents	101.226.472	102.078.814	101.916.611	(162.203)	90.694.564	11.222.047
Despeses de funcionament (1)	(101.159.072)	(103.247.976)	(101.828.587)	1.419.389	(89.329.313)	(12.499.274)
Ingressos de capital	3.730.573	6.831.699	4.130.394	(2.701.305)	2.014.435	2.115.959
Despeses de capital	(3.730.573)	(6.831.699)	(4.137.418)	2.694.281	(2.100.233)	(2.037.185)
Resultat de gestió	67.400	(1.169.163)	81.000	1.250.162	1.279.453	(1.198.453)
Despeses financeres	(67.400)	(67.400)	(45.825)	21.575	(42.890)	(2.935)
Resultat de caixa	-	(1.236.563)	35.175	1.271.737	1.236.563	(1.201.388)
Actius financers (ingressos)	-	1.236.563	-	(1.236.563)	-	-
Passius financers (ingressos)	-	-	-	-	-	-
Actius financers (despeses)	-	-	-	-	-	-
Passius financers (despeses)	-	-	-	-	-	-
Variació d'actiu i passius financers	-	1.236.563	-	(1.236.563)	-	-
Resultat pressupostari	-	-	35.175	35.175	1.236.563	(1.201.388)

Font: SAAS

(Imports en euros)

Nota: El saldo indicat com a liquidat 2024 a Ingressos corrents inclou el capítol 6 per un import de 35.000 euros que hauria de figurar com a Ingressos de capital i el capítol 8 per un import d'1.236.563 euros que hauria de figurar com Actius financers (ingressos).

De la revisió efectuada s'han posat de manifest les següents incidències:

Enregistrament del romanent de tresoreria com ingrés liquidat

En els comptes retuts, el SAAS presenta incorrectament com un ingrés liquidat romanent de tresoreria per un import d'1.236.563 euros. Atès que aquest romanent està integrat per ingressos que foren liquidats en exercicis anteriors, no poden ser objecte d'un nou reflex pressupostari en aquest estat de tramitació.

2.2.1. Transferències i subvencions del pressupost d'ingressos

Els imports pressupostats i liquidats al tancament de l'exercici són:

Transferències corrents

Subconcepte	Descripció subconcepte	Pressupost inicial 2024	Pressupost final 2024	Liquidat 2024	Variació absoluta	Variació percentual	Liquidat 2023	Variació absoluta	Variació percentual
41111	Sanitat	41.352.458	41.352.458	36.288.990	(5.063.467)	(12,2%)	32.347.468	3.941.522	12,2%
Total capítol 4 - Transferències corrents		41.352.458	41.352.458	36.288.990	(5.063.467)	(12,2%)	32.347.468	3.941.522	12,2%

Font: SAAS
(Imports en euros)

Transferències de capital

Subconcepte	Descripció subconcepte	Pressupost inicial 2024	Pressupost final 2024	Liquidat 2024	Variació absoluta	Variació percentual	Liquidat 2023	Variació absoluta	Variació percentual
76111	Ministeri de Salut	3.730.573	6.831.699	4.130.394	(2.701.305)	(39,5%)	2.014.435	2.115.959	105,0%
Total capítol 7 - Transferències de capital		3.730.573	6.831.699	4.130.394	(2.701.305)	(39,5%)	2.014.435	2.115.959	105,0%

Font: SAAS
(Imports en euros)

2.2.2. Ingressos patrimonials

Al tancament de l'exercici, la liquidació del pressupost del capítol 5, d'ingressos patrimonials, presentava el següent resum:

Subconcepte	Descripció subconcepte	Pressupost inicial 2024	Pressupost final 2024	Liquidat 2024	Variació absoluta	Variació percentual	Liquidat 2023	Variació absoluta	Variació percentual
57000	Hospitalització	21.898.717	22.396.365	21.811.374	(584.991)	(2,6%)	19.500.987	2.310.387	11,8%
57010	Urgències	3.977.618	3.977.618	5.173.799	1.196.181	30,1%	5.467.576	(293.777)	(5,4%)
57020	Consultes externes	2.145.723	2.145.723	2.138.455	(7.267)	(0,3%)	2.013.425	125.030	6,2%
57030	Ambulatori	24.819.045	24.819.045	29.077.734	4.258.689	17,2%	26.113.409	2.964.324	11,4%
57031	Atenció primària	885.982	885.982	628.083	(257.899)	(29,1%)	597.309	30.775	5,2%
57032	Salut Mental	7.169	7.169	-	(7.169)	(100,0%)	-	-	-
57033	Informació al viatger	-	-	27.095	27.095	-	17.509	9.586	54,7%
57034	Revisions mèdiques	-	-	57.190	57.190	-	47.960	9.230	19,2%
57035	Sociosanitari	3.218.463	3.573.158	3.863.493	290.335	8,1%	3.310.893	552.600	16,7%
57036	Transport sanitari	1.793.588	1.793.588	181.610	(1.611.978)	(89,9%)	84.217	97.393	115,6%
57040	Altres ingressos	1.127.708	1.127.708	1.397.224	269.516	23,9%	1.193.619	203.605	17,1%
Total capítol 5 - Ingressos patrimonials		59.874.014	60.726.356	64.356.058	3.629.702	6,0%	58.346.905	6.009.153	10,3%

Font: SAAS
(Imports en euros)

De la revisió d'aquest apartat en sorgeixen les observacions següents:

Aplicació de tarifes no actualitzades en els serveis socials i socio-sanitaris per a persones majors de 65 anys en situació de dependència

De les proves efectuades sobre una mostra de factures s'ha detectat que les tarifes aplicades en els serveis que ha de satisfer el Ministeri d'Afers Socials, Justícia i Interior per finançament d'atenció residencial assistida no es corresponen a les aprovades per Decret 108/2024, de 20 de març, havent-se aplicat les corresponents a l'any anterior. L'impacte global en els estats financers és de 59.422 euros segons càlculs de l'entitat.

2.2.3. Despeses de personal

La liquidació del pressupost del present capítol es resumeix en el quadre adjunt:

Subconcepte	Descripció subconcepte	Pressupost inicial 2024	Pressupost final 2024	Liquidat 2024	Variació absoluta	Variació percentual	Liquidat 2023	Variació absoluta	Variació percentual
11000	Sou base personal contractual	39.047.840	38.929.397	38.917.308	(12.089)	(0,0%)	35.920.916	2.996.392	8,3%
11010	Triennis	3.250.438	3.010.477	3.010.477	-	-	2.779.368	231.109	8,3%
11020	Permanències, primes i especialitats	236.250	190.452	190.452	-	-	195.132	(4.679)	(2,4%)
11040	Guàrdies i presència efectiva	2.918.129	2.974.030	2.974.030	-	-	2.796.303	177.727	6,4%
11050	Compensació treball suplementari i festius	857.205	1.816.744	1.816.744	-	-	1.698.050	118.694	7,0%
11060	Primes matrimoni i naixement	19.134	17.140	17.140	-	-	19.257	(2.117)	(11,0%)
11070	Complements de desenvolupament professional	1.894.283	2.045.090	2.045.090	-	-	1.989.245	55.846	2,8%
11080	Noves contractacions	1.517.086	832.433	832.433	-	-	408.237	424.196	103,9%
13000	Sou base personal eventual	-	529.212	529.212	-	-	212.735	316.477	148,8%
13020	Guàrdies Personal Eventual	-	33.467	33.467	-	-	2.137	31.330	1466,3%
13030	Primes Personal Eventual	-	1.325	1.325	-	-	2.213	(888)	(40,1%)
13050	Hores Extraordinàries Personal Eventual	-	14.032	14.032	-	-	4.580	9.452	206,3%
16010	Quotes seguretat social, personal fix	7.602.083	7.694.386	7.692.512	(1.874)	(0,0%)	7.098.512	594.001	8,4%
16040	Quotes seguretat social, pers. contractual noves contractacions	235.148	143.454	143.454	-	-	72.029	71.425	99,2%
16050	Quotes seguretat social, personal eventual normal	-	91.251	91.251	-	-	35.340	55.911	158,2%
16300	Formació i perfeccionament del personal	390.750	416.600	416.600	-	-	364.863	51.737	14,2%
16310	Altres prestacions al personal i beneficis socials	623.818	638.213	638.213	-	-	522.115	116.098	22,2%
Total capítol 1 - Despeses de personal		58.592.165	59.377.703	59.363.740	(13.963)	(0,0%)	54.121.030	5.242.710	9,7%

Font: SAAS
(Imports en euros)

De la revisió d'aquest apartat en sorgeixen les observacions següents:

Contracte de professional per compte propi no ajustat a les normes administratives i laborals

El SAAS manté en la seva organització diferents professionals amb els que té formalitzat un contracte per a la prestació de serveis dins de l'àmbit de l'entitat. Aquestes persones mantenen contractes de durada indefinida, cobreixen places de la plantilla orgànica del SAAS, ajusten la seva activitat als protocols assistencials del SAAS, segueixen les directrius i ajusten els seus horaris i dedicació al que disposen els seus caps, s'obliguen a fer guàrdies, etc, de manera que es donen les notes d'alienat i dependència que preveu l'article 5 de la Llei de relacions laborals per a que, aquesta relació, hagi de ser qualificada de relació laboral.

Es recomana que el SAAS revisi les relacions d'aquesta naturalesa i les ajusti al marc normatiu vigent. En aquests sentit, cal tenir en compte, també, que els contractes diferents dels laborals que puguin formalitzar el SAAS amb professionals han de respectar els criteris, procediments i terminis que regula la LCP.

2.2.4. Consum de béns corrents i serveis

Els imports pressupostats i liquidats al tancament de l'exercici són:

Subconcepte	Descripció subconcepte	Pressupost inicial 2024	Pressupost final 2024	Liquidat 2024	Variació absoluta	Variació percentual	Liquidat 2023	Variació absoluta	Variació percentual
20200	Lloguers d'edificis i altres construccions	764.989	764.989	688.476	(76.513)	(10,0%)	631.356	57.121	9,0%
20300	Lloguer de maquinària, instal·lacions i equipaments	180.982	180.982	142.124	(38.858)	(21,5%)	83.504	58.620	70,2%
20600	Lloguer d'equipaments per a informàtica	240.495	240.495	218.236	(22.260)	(9,3%)	207.394	10.841	5,2%
20805	Llicències	1.039.002	1.053.352	1.052.794	(559)	(0,1%)	859.917	192.876	22,4%
21200	Reparació i conservació, edificis i construccions	292.749	292.749	275.000	(17.749)	(6,1%)	87.663	187.338	213,7%
21300	Reparació i conservació, maquinària, instal·lacions i equipament	938.247	931.070	785.052	(146.018)	(15,7%)	698.495	86.557	12,4%
21400	Reparació i conservació material de transport	-	7.177	-	(7.177)	(100,0%)	-	-	-
21600	Reparació i conservació d'equipaments informàtics	1.643.649	1.643.649	1.601.213	(42.436)	(2,6%)	1.233.395	367.818	29,8%
21800	Reparació i conservació d'aparells i instruments mèdics	555.207	555.207	469.325	(85.882)	(15,5%)	394.873	74.452	18,9%
22000	Material d'oficina ordinari	91.153	72.841	71.546	(1.295)	(1,8%)	97.082	(25.536)	(26,3%)
22010	Petit mobiliari	10.856	27.000	26.389	(612)	(2,3%)	12.403	13.986	112,8%
22030	Llibres i altres publicacions	3.969	3.969	3.869	(101)	(2,5%)	3.604	265	7,3%
22040	Material d'informàtica	33.023	57.382	57.286	(95)	(0,2%)	29.172	28.115	96,4%
22050	Material didàctic	3.000	2.404	2.138	(266)	(11,1%)	1.330	808	60,7%
22100	Energia elèctrica	799.333	923.185	923.185	-	-	869.645	53.540	6,2%
22110	Aigua	98.121	80.120	80.120	-	-	73.224	6.896	9,4%
22120	Carburants per a locomoció	32.667	22.494	22.494	-	-	23.488	(994)	(4,2%)
22130	Carburants per a calefacció	436.428	433.077	433.077	1	0,0%	456.195	(23.117)	(5,1%)
22140	Vestuari	79.361	112.197	112.197	-	-	105.862	6.335	6,0%
22160	Productes farmacèutics i sanitaris	21.065.445	22.185.684	22.053.862	(131.822)	(0,6%)	19.632.536	2.421.326	12,3%
22180	Productes de neteja	75.828	76.860	76.858	(1)	(0,0%)	77.123	(264)	(0,3%)
22190	Altres subministraments	8.179	11.677	11.677	0	0,0%	11.185	492	4,4%
22200	Serveis telefònics	340.000	325.650	213.459	(112.191)	(34,5%)	221.845	(8.386)	(3,8%)
22210	Serveis postals i telegràfics	12.284	12.284	672	(11.613)	(94,5%)	573	99	17,2%
22300	Transport de mercaderies	221.425	221.425	169.873	(51.553)	(23,3%)	143.997	25.876	18,0%
22400	Primes d'assegurances, responsabilitat civil	521.855	547.048	546.924	(124)	(0,0%)	510.564	36.360	7,1%
22460	Primes d'assegurances, multirisc-incendi	188.972	163.778	140.492	(23.286)	(14,2%)	147.502	(7.010)	(4,8%)
22520	Tributs estatals	48.285	48.285	19.070	(29.215)	(60,5%)	15.319	3.751	24,5%
22670	Publicitat i propaganda	55.267	62.310	62.310	-	-	25.760	36.550	141,9%
22690	Altres despeses	25.000	17.957	17.102	(855)	(4,8%)	7.595	9.507	125,2%
22700	Treballs realitzats per empreses de neteja i sanejaments	1.839.215	1.580.283	1.553.826	(26.457)	(1,7%)	1.234.022	319.804	25,9%
22710	Treballs realitzats per empreses de seguretat	343.401	308.119	307.428	(691)	(0,2%)	178.500	128.928	72,2%
22760	Treballs realitzats per empreses, estudis i treballs tècnics	654.520	576.172	503.406	(72.766)	(12,6%)	525.424	(22.017)	(4,2%)
22790	Altres treballs a l'exterior	9.867.340	9.035.177	8.541.455	(493.722)	(5,5%)	6.232.407	2.309.048	37,0%
23100	Locomoció i desplaçaments de personal	56.658	56.658	45.347	(11.311)	(20,0%)	41.283	4.065	9,8%
Total capítol 2 - Despeses de béns corrents i serveis		42.566.906	42.633.710	41.228.285	(1.405.426)	(3,3%)	34.874.237	6.354.048	18,2%

Font: SAAS
(Imports en euros)

2.2.5. Transferències i subvencions atorgades

Els imports pressupostats i liquidats al tancament de l'exercici són:

Subconcepte	Descripció subconcepte	Pressupost inicial 2024	Pressupost final 2024	Liquidat 2024	Variació absoluta	Variació percentual	Liquidat 2023	Variació absoluta	Variació percentual
47290	Despeses de Subvencions i transferències	-	1.236.563	1.236.563	-	-	334.047	902.516	270,2%
Total capítol 4 - Despeses Subvencions i transferències		-	1.236.563	1.236.563	-	-	334.047	902.516	270,2%

Font: SAAS
(Imports en euros)

2.2.6. Inversions reals

Els imports pressupostats i liquidats al tancament de l'exercici són:

Subconcepte	Descripció subconcepte	Pressupost inicial 2024	Pressupost final 2024	Liquidat 2024	Variació absoluta	Variació percentual	Liquidat 2023	Variació absoluta	Variació percentual
60200	Adquisicions d'edificis i altres construccions	-	-	-	-	-	-	-	-
60210	Millores d'edificis (remodelacions)	125.000	1.021.082	427.666	(593.417)	(58,1%)	158.343	269.323	170,1%
60300	Instal·lacions de seguretat	-	9.038	9.038	-	-	-	9.038	-
60310	Instal·lacions de calefacció i climatització	225.000	37.594	4.524	(33.070)	(88,0%)	10.742	(6.218)	(57,9%)
60320	Instal·lacions elèctriques	10.000	22.701	12.701	(10.000)	(44,1%)	-	12.701	-
60340	Altres instal·lacions	-	-	-	-	-	-	-	-
60350	Equipament mèdic i de rehabilitació	126.000	323.103	288.733	(34.371)	(10,6%)	249.978	38.755	15,5%
60351	Instrumental i utilatge	10.000	13.533	12.558	(975)	(7,2%)	27.311	(14.752)	(54,0%)
60380	Maquinària i equipament industrial	-	20.696	13.762	(6.934)	(33,5%)	86.745	(72.982)	(84,1%)
60400	Vehicles	230.000	230.000	3.883	(226.117)	(98,3%)	-	3.883	-
60500	Mobiliari	66.000	91.251	28.121	(63.131)	(69,2%)	36.650	(8.530)	(23,3%)
60520	Equipaments d'impressió i reproducció	-	-	-	-	-	-	-	-
60530	Mobiliari clínic	69.300	72.714	35.524	(37.190)	(51,1%)	39.963	(4.439)	(11,1%)
60610	Equipaments per a processos d'informació	21.000	21.000	1.630	(19.370)	(92,2%)	1.290	340	26,4%
60910	Estudis i projectes	-	-	-	-	-	7.803	(7.803)	(100,0%)
61200	Millora d'edificis	75.000	-	-	-	-	-	-	-
61300	Reposició i millora de material d'instal·lacions	168.000	301.606	182.370	(119.236)	(39,5%)	98.861	83.509	84,5%
61301	Reposició i millora d'instal·lacions de calefacció i climatització	815.000	823.792	157.435	(666.356)	(80,9%)	163.315	(5.879)	(3,6%)
61310	Reposició i millora de material i equipaments	130.000	199.527	144.035	(55.492)	(27,8%)	80.279	63.756	79,4%
61350	Reposició de material mèdic i de rehabilitació	530.000	2.411.775	2.035.152	(376.622)	(15,6%)	317.463	1.717.689	541,1%
61351	Reposició d'instrumental i utilatge	39.050	26.228	12.308	(13.920)	(53,1%)	13.284	(976)	(7,3%)
61400	Reposició i millora de material de transport	40.000	40.000	29.150	(10.850)	(27,1%)	-	29.150	-
61500	Reposició i millora de mobiliari	38.600	71.805	57.093	(14.711)	(20,5%)	27.334	29.760	108,9%
61520	Reposició d'equipaments per a processos de reproducció	-	-	-	-	-	-	-	-
61530	Reposició de mobiliari clínic	104.900	138.258	94.654	(43.605)	(31,5%)	166.198	(71.544)	(43,0%)
61610	Reposició i millora d'equipaments informàtics	235.500	243.307	127.317	(115.990)	(47,7%)	180.947	(53.631)	(29,6%)
64050	Aplicacions informàtiques	672.223	712.690	459.765	(252.925)	(35,5%)	433.730	26.036	6,0%
Total capítol 6 - Inversions reals		3.730.573	6.831.699	4.137.418	(2.694.281)	(39,4%)	2.100.233	2.037.185	97,0%

Font: SAAS
(Imports en euros)

2.3. Estats financers

Estat de situació financera

ACTIUS	Notes	31/12/2024	31/12/2023
Actius corrents		18.857.991	16.697.340
Efectiu i equivalents	18	6.418.999	7.957.482
Comptes a cobrar de transaccions amb contraprestació	19	9.775.980	6.131.533
Comptes a cobrar de transaccions sense contraprestació	20	339.646	333.181
Porció a curt termini dels comptes a cobrar a llarg termini		-	-
Inventaris	21	2.323.367	2.275.144
Inversions		-	-
Actius no corrents		23.084.856	22.295.661
Propietat, planta i equipament	23	20.223.407	19.415.718
Inversions		-	-
Actius intangibles	22	2.844.129	2.862.623
Inversions en propietats		-	-
Comptes a cobrar a llarg termini		17.320	17.320
Transaccions amb contraprestacions		-	-
Actius totals		41.942.847	38.993.001
PASSIUS	Notes	31/12/2024	31/12/2023
Passius corrents		13.316.370	11.122.911
Comptes a pagar	24	11.001.177	9.046.409
Dipòsits reemborsables de clients	25	243.152	233.504
Provisions corrents		-	-
Obligacions d'arrendaments financers		-	-
Préstecs		-	-
Ingressos diferits		-	-
Prestacions als treballadors		-	-
Pagaments rabuts per anticipat		9.464	(442)
Impostos	17	2.062.578	1.843.441
Passius no corrents		592.073	592.506
Prestacions als jubilats		-	-
Provisions no corrents	26	553.519	553.519
Préstecs	25	38.554	38.987
Concessió de serveis		-	-
Passius per impost diferits		-	-
Passius totals		13.908.443	11.715.417
ACTIUS NETS/PATRIMONI	Notes	31/12/2024	31/12/2023
Capital		52.843	52.843
Reserves		24.638.460	24.638.460
Resultat acumulat		2.586.280	4.310.581
Resultat de l'exercici		756.822	(1.724.299)
Interessos minoritaris		-	-
Total actius nets/patrimoni	27	28.034.404	27.277.584
Total passiu i patrimoni		41.942.847	38.993.001

Font: SAAS

(Imports en euros)

Estat del rendiment financer

	Notes	31/12/2024	31/12/2023
Ingressos			
Ingressos sense contraprestació	3	40.444.222	34.372.530
Ingressos de taxes a la propietat		-	-
Cotitzacions socials		-	-
Multes, sancions i gravàmens		-	-
Llicències i permisos		-	-
Transferències, subvencions i donacions		40.444.222	34.372.530
Ingressos amb contraprestació		64.508.169	58.706.321
Prestació de serveis	4	62.958.834	57.494.773
Venda subministraments		-	-
Ingressos d'arrendaments d'instal.lacions i equipament	5	615.127	460.732
Ingressos financers - inversions estrangeres		-	-
Ingressos financers - deutors	6	5.801	5.966
Honoraris d'agència		-	-
Altres ingressos	7	928.408	744.850
Ingressos totals		104.952.391	93.078.851
Despeses			
Compres	9	(30.012.116)	(26.225.700)
Despeses de personal	8	(59.409.087)	(54.162.312)
Amortització i depreciaió	10	(3.382.524)	(3.251.356)
Reparacions i manteniment	11	(2.981.833)	(2.248.642)
Contractació de serveis		-	-
Ajuts i subvencions	12	(11.748)	(1.570.609)
Despeses generals	13	(8.351.713)	(7.281.549)
Despeses financeres	14	(336)	0
Cost de recaptació		-	-
Despeses totals		(104.149.358)	(94.740.168)
Altres resultats			
Resultats procedents de la venda d'actius	15	35.000	(25.313)
Resultats en transaccions estrangeres		-	-
Resultats no realitzats en el valor raonable de les inversions		-	-
Resultats per deteriorament	16	(81.211)	(37.668)
Resultats abans d'impostos		756.822	(1.724.299)
Impostos	17	-	-
Resultat després d'impostos		756.822	(1.724.299)

Font: SAAS
(Imports en euros)

Estat de fluxos d'efectiu

FLUXOS D'EFECTIU DE LES ACTIVITATS D'OPERACIÓ	31/12/2024	31/12/2023
Cobraments	103.119.100	96.986.263
Impostos	-	-
Venda de béns i serveis	62.958.523	61.155.456
Subvencions	36.786.124	33.645.720
Interessos rebuts	5.716	5.107
Altres cobraments	3.368.736	2.179.979
Pagaments	(100.371.011)	(90.125.340)
Costos dels treballadors	(58.697.018)	(42.315.168)
Pensions	0	0
Proveïdors	(41.434.225)	(47.614.755)
Interessos pagats	(11.586)	(13.246)
Altres pagaments	(228.181)	(182.170)
Fluxos d'efectiu nets de les activitats d'operació	2.748.090	6.860.923
FLUXOS D'EFECTIU DE LES ACTIVITATS D'INVERSIÓ	31/12/2024	31/12/2023
Compra de planta i equipament	(4.286.573)	(2.304.470)
Cobraments per venda de planta i equipament	-	-
Cobraments per venda d'inversions	-	-
Compra de valors en moneda estrangera	-	-
Fluxos d'efectiu nets de les activitats d'inversió	(4.286.572)	(2.304.469)
FLUXOS D'EFECTIU DE LES ACTIVITATS DE FINANÇAMENT	31/12/2024	31/12/2023
Efectiu rebut per préstecs	-	-
Reemborsament de préstecs	-	-
Distribució/dividends al govern	-	-
Fluxos d'efectiu nets de les activitats de finançament	-	-
Increment/(Disminució) neta en l'efectiu i equivalents a l'efectiu	(1.538.483)	4.556.453
Efectiu i equivalents a l'efectiu al principi del període	7.957.482	3.401.029
Efectiu i equivalents a l'efectiu al final del període	6.418.999	7.957.482

Font: SAAS
(Imports en euros)

Conciliació entre el resultat pressupostari i resultat comptable

Capítol	Liquidació pressupost	Comptabilitat	Diferència
INGRESSOS (drets liquidats)	104.810.443	104.987.391	(176.948)
Impostos directes	-	-	-
Impostos indirectes	-	-	-
Taxes i altres ingressos	-	-	-
Transferències de capital	40.419.385	40.444.222	(24.837)
Ingressos patrimonials	64.356.058	64.508.169	(152.111)
Venda d'inversions reals	35.000	35.000	0
Actius financers	-	-	-
Passius financers	-	-	-
Ingressos financers	-	-	-
DESPESES (obligacions liquidades)	(104.775.268)	(104.230.569)	(544.698)
Despeses de personal	(59.363.740)	(59.363.740)	0
Consum de béns corrents i serveis	(41.228.285)	(41.345.521)	117.236
Despeses financeres	(45.825)	(45.825)	0
Transferències corrents	0	(11.748)	11.748
Inversions reals	(4.137.418)	-	(4.137.418)
Transferències de capital	-	-	-
Actius financers	-	-	-
Passius financers	-	-	-
Amortització i perdues procedents immobilitzat	-	(3.382.524)	3.382.524
Provisions per deteriorament	-	(81.211)	81.211
RESULTAT	35.175	756.822	(721.646)

AJUSTOS AL RESULTAT COMPTABLE	
RESULTAT COMPTABLE	756.822
Amortitzacions	3.382.524
Vacunes gestionades SAAS comprades per M.Salut	177.612
Deteriorament provisions	81.211
Despeses Assegurances meritades 2025	68.850
Variació d'existències	48.222
Retorn resultat sobrant subvenció 2024	11.748
Altres	163
Inversions realitzades per Govern	(4.137.418)
Retrocessió d'ingressos anteriors al 2022	(329.723)
Donació/Cessió inversions	(24.837)
RESULTAT PRESSUPOSTARI	35.174

Font: SAAS
(Imports en euros)

2.3.1. Efectius i equivalents a efectiu

El detall de la tresoreria a 31 de desembre de 2024 és:

	31/12/2024	31/12/2023
Caixa	17.617	17.291
Bancs i institucions de crèdit	6.401.382	7.940.191
Total	6.418.999	7.957.482

Font: SAAS
(Imports en euros)

El quadre adjunt recull la situació de la tresoreria al tancament de l'exercici:

Descripció	Saldo a 31/12/2024	Saldo a 31/12/2023	Variació
Caixa	17.617	17.291	326
Crèdit Andorrà	2.701.320	3.850.660	-1.149.340
Morabanc	3.440.448	3.871.161	-430.713
Andbank	259.614	218.370	41.244
Total	6.418.999	7.957.482	-1.538.483

Font: Elaboració pròpia a partir d'informació del SAAS
(Imports en euros)

De la revisió d'aquesta àrea en destaquen les següents incidències:

Mitjans de pagament

Durant els treballs de fiscalització s'ha constatat que l'entitat efectua pagaments, per a cert tipus de despeses, mitjançant disposicions d'efectiu de caixa i modalitats de pagaments no expressament contemplades dins la normativa aplicable (targetes de crèdit, pagament digital per mitjà de xarxes de comunicació...), aplicant procediments de regularització a posteriori que no s'ajusten estrictament a la seqüència prevista per la DLTRLGFP.

Es recomana l'adopció d'un procediment per la utilització d'aquests sistemes de pagament que s'ajusti a les previsions d'aquesta Llei.

2.3.2. Comptes a cobrar

El desglossament de comptes a cobrar de transaccions amb contraprestació és el següent:

	31/12/2024	31/12/2023
Clients	10.787.244	7.071.663
Bestretes al personal	241.853	220.860
Despeses anticipades	68.850	70.700
Altres	895	(1.930)
Provisions per deteriorament	(1.322.862)	(1.229.758)
Total	9.775.980	6.131.535

Font: SAAS
(Imports en euros)

	31/12/2024	31/12/2023
Liquidació IGI	339.646	333.181
Total	339.646	333.181

Font: SAAS
(Imports en euros)

El detall del compte de clients és com segueix:

Clients	31/12/2024	31/12/2023
Clients institucionals	7.199.464	3.525.246
Clients pacients privats	2.178.824	2.402.134
Assegurances estrangeres	897.476	740.629
Deutors diversos	26.831	34.613
Assegurances andorranes	484.650	369.040
Total	10.787.244	7.071.663

Font: SAAS
(Imports en euros)

2.3.3. Inventaris

El detall de les existències a 31 de desembre és el següent:

	31/12/2024	31/12/2023
Material sanitari	1.184.952	1.189.593
Fàrmacs	912.611	851.325
Recanvis	101.421	112.276
Combustibles	154.941	126.626
Altres aprovisionaments	22.311	28.345
Total existències	2.376.236	2.308.166
Deteriorament d'existències	(52.870)	(33.022)
Total deteriorament	(52.870)	(33.022)
Total inventaris	2.323.367	2.275.144

Font: SAAS
(Imports en euros)

2.3.4. Actius no corrents

Propietat, planta i equipament

Cost	31/12/2023	Altes	Baixes	Traspassos	31/12/2024
Terrenys	1.164.983	-	-	-	1.164.983
Construccions	34.722.834	250.830	-	47.479	35.021.142
Instal·lacions tècniques sanitàries	15.500.134	223.117	-	92.230	15.815.480
Maquinària i aparells mèdics	14.572.017	2.197.272	(1.188.601)	51.138	15.631.827
Instrumental i utilatge	389.010	24.867	-	-	412.529
Mobiliari i atuells	8.135.782	215.392	(35.235)	-	8.315.939
Equips informàtics	2.404.858	109.471	-	-	2.524.316
Elements de Transport	1.230.225	60.018	-	-	1.290.243
Altres immobilitzats	228.748	-	-	-	223.546
Construccions En curs	104.000	184.151	-	(47.479)	240.673
Instal·lacions tècniques sanitàries En curs	278.946	142.952	-	(92.230)	329.668
Maquinària i aparells mèdics En curs	195.970	284.410	-	(51.138)	429.242
Mobiliari i atuells en curs	-	-	-	-	-
Equips i aplicacions informàtiques en curs	15.832	19.476	-	-	25.321
Total Cost	78.943.340	3.711.954	(1.223.835)	0	81.424.908

Amortització acumulada	31/12/2023	Altes	Baixes	Traspassos	31/12/2024
Terrenys	-	-	-	-	-
Construccions	(22.678.931)	(1.107.498)	-	-	(23.786.429)
Instal·lacions tècniques sanitàries	(14.262.599)	(299.853)	-	-	(14.562.452)
Maquinària i aparells mèdics	(11.557.438)	(922.853)	1.188.601	-	(11.291.690)
Instrumental i utilatge	(340.029)	(26.400)	-	-	(365.081)
Mobiliari i atuells	(7.563.351)	(219.325)	35.235	-	(7.747.441)
Equips informàtics	(1.993.737)	(216.306)	-	-	(2.210.043)
Elements de Transport	(904.119)	(111.346)	-	-	(1.015.465)
Altres immobilitzats	(227.419)	(684)	-	-	(222.900)
Total Depreciació Acumulada	(59.527.622)	(2.904.265)	1.223.835	-	(61.201.501)

Deteriorament	31/12/2023	Altes	Baixes	Traspassos	31/12/2024
Deteriorament	-	-	-	-	-
Total Deteriorament	-	-	-	-	-

Valor Net Actiu Intangible	31/12/2023	Altes	Baixes	Traspassos	31/12/2024
Valor Net Actiu Intangible	19.415.718	807.689	0	0	20.223.407

Font: SAAS
(Imports en euros)

Actius intangibles

Cost	31/12/2023	Altes	Baixes	Traspassos	31/12/2024
Investigació i desenvolupament	38.255	-	-	-	38.255
Patents i marques	10.349	-	-	-	10.349
Aplicacions informàtiques	8.464.605	337.263	-	223.371	9.025.239
Avançaments per immobilitzacions i	250.942	122.501	-	(223.371)	150.074
Total Cost	8.764.152	459.764	-	0	9.223.917

Depreciació acumulada	31/12/2023	Altes	Baixes	Traspassos	31/12/2024
Investigació i desenvolupament	(38.255)	-	-	-	(38.255)
Patents i marques	(10.349)	-	-	-	(10.349)
Aplicacions informàtiques	(5.852.924)	(478.259)	-	-	(6.331.183)
Total Depreciació Acumulada	(5.901.527)	(478.259)	-	-	(6.379.786)

Deteriorament	31/12/2023	Altes	Baixes	Traspassos	31/12/2024
Aplicacions informàtiques	-	-	-	-	-
Total Deteriorament	-	-	-	-	-

Valor Net Actiu Intangible	31/12/2023	Altes	Baixes	Traspassos	31/12/2024
Valor Net Actiu Intangible	2.862.623	(18.495)	-	-	2.844.129

Font: SAAS
(Imports en euros)

2.3.5. Comptes a pagar

El desglossament de l'epígraf de creditors és el següent:

	31/12/2024	31/12/2023
Proveïdors	6.106.615	3.891.116
Creditors	3.383.415	1.231.889
Remuneracions pendents de pagament	1.511.148	3.923.406
Total	11.001.177	9.046.410

Font: SAAS
(Imports en euros)

2.3.6. Passius financers (corrents i no corrents)

La composició del saldo al tancament de l'exercici és:

Exercici 2024	Saldo a 01/01/2024	Altes	Baixes	Traspas	Saldo a 31/12/2024
Fiances rebudes a curt termini	233.504	110.699	(101.050)	-	243.152
Fiances rebudes a llarg termini	38.987	403	(837)	-	38.554
Total	272.490	111.104	(101.887)	-	281.707

Font: SAAS
(Imports en euros)

2.3.7. Provisions a llarg termini

La composició del saldo de provisions a llarg termini al tancament de l'exercici és:

Exercici 2024	Saldo a 01/01/2024	Provisió	Reversió	Saldo a 31/12/2024
Provisions a llarg termini per responsabilitats	553.520	-	-	553.520
Total	553.520	-	-	553.520

Font: SAAS
(Imports en euros)

2.3.8. Actius nets/Patrimoni

Estat de canvis en el patrimoni net

	Atribuïble a propietaris de l'entitat controladora					Interessos minoritaris	Total actius nets/patrimoni	
	Capital	Altres reserves	Reserva de conversió	Resultats Acumulats (estalvi o desestalvi)	Resultats de l'exercici (estalvi o desestalvi)			Total
Saldo a 31 de desembre de 2022	52.843	24.816.502	0	3.497.320	635.218	29.001.883	0	29.001.883
Canvis en polítiques comptables								-
Saldo reexpressat	52.843	24.816.502		3.497.320	635.218	29.001.883		29.001.883
Canvis en els actius nets/patrimoni per al 2022								
Guany per la revaluació de propietats, planta i equipament								
Pèrdues per revaluació d'inversions								
Diferències de canvi al convertir negoci a l'estranger								
Ingressos nets reconeguts directament en els actius nets/patrimoni								
Altres moviments				635.218	(635.218)			
Resultat negatiu (desestalvi) del període 2023					(1.724.299)	(1.724.299)		(1.724.299)
Ingressos i despeses totals reconeguts durant el període						0		0
Saldo a 31 de desembre de 2023 diferit	52.843	24.816.502	0	4.132.538	(1.724.299)	27.277.584	0	27.277.584
Saldo a 31 de desembre de 2023 anticipat								
Canvis en els actius nets/patrimoni per al 2023								
Pèrdues per revaluació de propietats, planta i equips								
Pèrdues per revaluació d'inversions								
Diferències de canvi al convertir negoci a l'estranger								
Ingressos nets reconeguts directament en els actius nets/patrimoni								-
Altres moviments				(1.724.299)	1.724.299			
Resultat positiu (estalvi) del període 2024					756.822	756.822		756.822
Ingressos i despeses totals reconeguts durant el període						0		0
Saldo a 31 de desembre de 2024	52.843	24.816.502	0	2.408.239	756.822	28.034.406	0	28.034.406

Font: SAAS
(Imports en euros)

El desglossament de l'epígraf del patrimoni net segons el detall dels comptes presentats és el següent:

	Saldo a 31/12/2022	moviments exercicis	Saldo a 31/12/2023	moviments exercicis	Saldo a 31/12/2024
Capital	52.843	-	52.843	-	52.843
Reserves	24.638.460	-	24.638.460	-	24.638.460
Resultats d'exercicis anteriors	3.497.316	813.260	4.310.577	(1.724.299)	2.586.278
Ajustos per canvi valor	178.043	(178.043)	0	0	0
Resultat exercici	635.218	(2.359.517)	(1.724.299)	1.724.299	756.822
Total	29.001.881	(1.724.300)	27.277.582	(1)	28.034.404

Font: SAAS
(Imports en euros)

De la revisió d'aquesta àrea es posen de manifest les següents observacions:

Tractament comptable dels resultats de l'exercici

El SAAS rep anualment transferències del Govern amb la finalitat de cobrir els dèficits d'explotació que genera la seva activitat. D'acord amb l'article 13.1 de la Llei del pressupost per a l'exercici del 2024 "...un cop aprovada la liquidació de comptes de les entitats beneficiàries de transferències nominatives per part dels òrgans competents de les dites entitats, i sempre que no s'hagi compromès el total de la despesa pressupostada, aquests organismes han de retornar al Govern els ingressos obtinguts amb la transferència i no utilitzats durant l'exercici pressupostari. El Govern, abans de ser aprovada la liquidació de comptes de les entitats beneficiàries de transferències nominatives per part dels seus òrgans competents, amb sol·licitud prèvia de l'entitat beneficiària, pot autoritzar la dita entitat a mantenir els ingressos obtinguts amb la transferència i no utilitzats durant l'exercici pressupostari perquè no està afectada per finançar diferències de venciment entre els drets i les obligacions durant l'exercici, sempre que l'entitat acreditada al Govern aquestes necessitats de tresoreria i per finançar romanents de tresoreria negatius".

L'aplicació d'aquest precepte, faria que el patrimoni net s'hagi de veure minorat per les quanties que s'haurien de reconèixer a favor del Govern pels imports a reintegrar.

2.4. Estat del romanent de tresoreria

El càlcul del romanent de tresoreria retut per l'entitat en l'exercici 2024 presenta el següent detall:

Conceptes	2024
1 (+) Drets pendents de cobrament	8.689.253
(+) del pressupost corrent	8.332.287
(+) de pressupostos tancats	1.443.693
(+) d'operacions no pressupostàries	356.965
(-) de cobraments dubtós	(1.443.693)
(-) drets cobrats pendents d'aplicació definitiva	-
2 (-) Obligacions pendents de pagament	13.306.907
(+) del pressupost corrent	11.244.328
(+) de pressupostos tancats	-
(+) d'operacions no pressupostàries	2.062.578
(-) drets cobrats pendents d'aplicació definitiva	-
3 (+) Fons líquids	6.418.999
I Romanent de tresoreria afectat	23.427
II Romanent de tresoreria no afectat	1.777.917
III Romanent de tresoreria total (1-2+3)=(I+II)	1.801.344

Font: SAAS
(Imports en euros)

De la revisió dels saldos que componen el romanent de tresoreria s'han observat les següents incidències:

Càlcul del romanent de tresoreria

El romanent de tresoreria es troba infravalorat en 329.196 euros en no haver considerat la totalitat dels saldos deutors pressupostaris, en haver considerat de dubtós cobrament saldos deutors per import superior als registrats comptablement i no considerar les fiances a llarg termini com a obligacions no pressupostàries.

Romanent de tresoreria afectat

L'entitat ha considerat afectada la quantia de 23.427 euros del seu romanent, Amb tot, i tenint en compte que, d'acord amb la Llei del pressupost per a l'exercici del 2024, un cop aprovada la liquidació de comptes de les entitats beneficiàries de transferències nominatives per part dels òrgans competents de les dites entitats, i sempre que no s'hagi compromès el total de la despesa pressupostada, aquests organismes han de retornar al Govern els ingressos obtinguts amb la transferència i no utilitzats durant l'exercici pressupostari, i que les transferències del Govern tenen per finalitat cobrir el dèficit de l'activitat de l'entitat fiscalitzada, el SAAS ha de considerar afectat aquell romanent que té el seu origen en les subvencions rebudes, durant l'exercici i en exercicis anteriors, i que, al tancament de l'exercici 2024 no s'han aplicat al finançament del referit dèficit.

2.5. Contractació pública

De la revisió que s'ha dut a terme relativa a la licitació i execució dels contractes administratius s'ha observat el següent:

Contractes d'arrendament de consultoris mèdics sense procediment concurrent

Fins l'exercici 2019, el SAAS arrendava els consultoris mèdics a professionals per a que exerceixin la seva activitat privada en el Centre Hospitalari Andorrà sense sotmetre'ls a les regles de publicitat i concurrència, de conformitat amb el que disposa l'article 96 del Codi de l'Administració.

Per l'anterior, l'entitat manté vigents contractes que foren adjudicats sense respectar els principis esmentats.

Cal indicar, així mateix, que als contractes d'arrendament de consultoris se'ls dona la naturalesa jurídica de civil quan la seva naturalesa jurídica hauria de ser la dels béns de domini públic, de conformitat amb l'article 69 del referit Codi de l'Administració.

Manca d'acta de replantejament

L'article 77 de la Llei 14/2022, estableix que, un cop formalitzat el contracte, s'efectuï la comprovació del replantejament de l'obra, la qual s'ha de reflectir en una acta.

S'observa la falta d'acta de replantejament en el següent contracte:

- CONSTRUCCIONS PUJAL, S.A.: Reconversió dels locals radicats a l'edifici Ròdol, situat al C/ Josep Viladomat, 17 d'Escaldes Engordany, en dispositius ambulatoris de Salut Mental.

Manca d'actes de recepció

L'article 55 de la Llei 14/2022, estableix que es manifesti la conformitat als béns i serveis rebuts mitjançant la formalització d'una acta de recepció. S'observa la falta d'acta de recepció en els següents contractes:

- AIR LIQUIDE HEALTHCARE ESPAÑA, S.L.: Subministrament de material específic per tractaments de diabetis per a l'HNSM. Lot 4-Kits trimestrals control IQ + G7.
- GILEAD SCIENCES, S.L.U.: Adquisició del YESCARTA, medicament de teràpia avançada CAR-T.

2.6. Altres aspectes a destacar

Així mateix, de la revisió efectuada s'han observat els següents aspectes a mencionar:

Polítiques i pràctiques medi ambientals

Les polítiques que duen a terme les administracions públiques poden tenir impacte en el medi ambient el qual, als efectes de l'abast de la fiscalització del Tribunal, pot comportar la necessitat d'introduir en els comptes que es reten, costos, passius o provisions per atendre a les contingències derivades de les seves actuacions o poden comportar la desvalorització de béns i altres actius de l'entitat.

Igualment, en el marc de l'avaluació del compliment de les normes que li són d'aplicació, pertoca al Tribunal conèixer i analitzar les iniciatives per a prevenir, minorar o pal·liar els efectes medi ambientals de les seves activitats.

En aquest sentit, el SAAS, atenent a les competències legalment atribuïdes que gestiona, desenvolupa activitats que poden tenir efectes rellevants sobre el medi ambient.

De la informació analitzada s'ha observat l'existència de compromisos, plans, programes, i recursos destinats a atendre objectius de caire medi ambiental.

2.7. Evolució de les magnituds i ratis principals

Es presenta a continuació l'evolució de les magnituds i ratis principals de la gestió economicofinancera de l'entitat:

Resum pressupost inicial d'ingressos

Pressupost d'ingressos	Pressupost 2017	Pressupost 2018	Pressupost 2019	Pressupost 2020	Pressupost 2021	Pressupost 2022	Pressupost 2023	Pressupost 2024
4. Transferències corrents	12.989.002	15.070.515	14.895.810	17.248.796	23.041.588	26.951.401	35.338.384	41.352.458
5. Ingressos patrimonials	46.452.633	46.699.740	50.543.526	53.277.035	55.172.301	56.277.350	58.600.515	59.874.014
Ingressos corrents	59.441.635	61.770.255	65.439.336	70.525.831	78.213.889	83.228.751	93.938.899	101.226.472
7. Transferències de capital	2.069.770	2.384.848	2.890.000	2.865.979	2.498.804	2.070.000	2.397.400	3.730.573
Ingressos de capital	2.069.770	2.384.848	2.890.000	2.865.979	2.498.804	2.070.000	2.397.400	3.730.573
Total ingressos	61.511.405	64.155.103	68.329.336	73.391.810	80.712.693	85.298.751	96.336.299	104.957.045

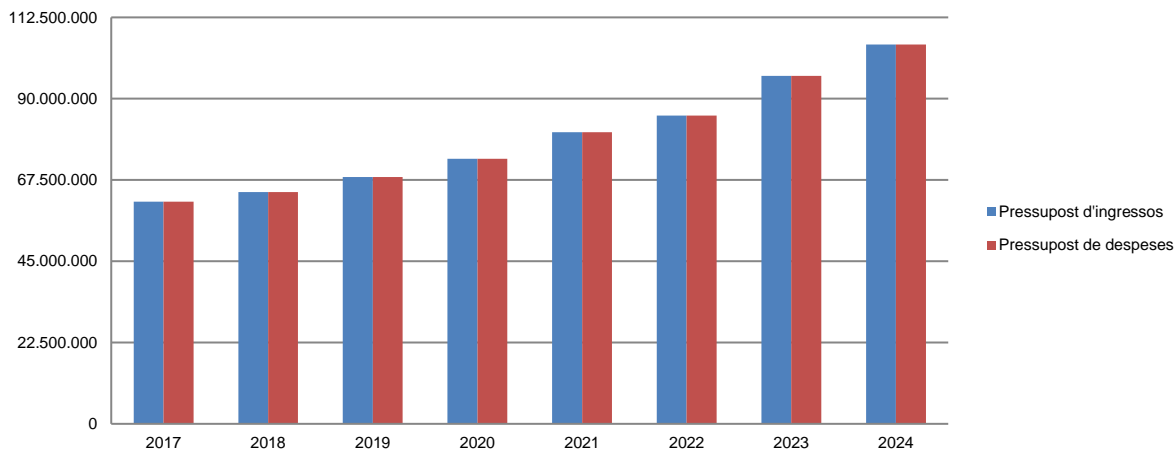
Font: Elaboració pròpia a partir d'informació del SAAS
(Imports en euros)

Resum pressupost inicial de despeses

Pressupost de despeses	Pressupost 2017	Pressupost 2018	Pressupost 2019	Pressupost 2020	Pressupost 2021	Pressupost 2022	Pressupost 2023	Pressupost 2024
1. Despeses de personal	39.462.092	39.533.883	41.412.852	43.658.833	45.793.960	48.335.699	53.002.367	58.592.166
2. Consum de béns corrents i serveis	19.940.543	22.193.372	23.979.484	26.815.497	32.315.729	34.836.452	40.875.132	42.566.906
3. Despeses financeres	39.000	43.000	47.000	51.500	54.200	56.600	61.400	67.400
4. Transferències corrents	-	-	-	-	50.000	-	-	-
Despeses corrents	59.441.635	61.770.255	65.439.336	70.525.831	78.213.889	83.228.751	93.938.899	101.226.472
6. Inversions reals	2.069.770	2.384.848	2.890.000	2.865.979	2.498.804	2.070.000	2.397.400	3.730.573
Despeses de capital	2.069.770	2.384.848	2.890.000	2.865.979	2.498.804	2.070.000	2.397.400	3.730.573
Total despeses	61.511.405	64.155.103	68.329.336	73.391.810	80.712.693	85.298.751	96.336.299	104.957.045

Font: Elaboració pròpia a partir d'informació del SAAS
(Imports en euros)

Evolució del pressupost



Font: Elaboració pròpia a partir d'informació del SAAS
(Imports en euros)

Resum de la liquidació del pressupost d'ingressos

Pressupost d'ingressos	Liquidat 2017	Liquidat 2018	Liquidat 2019 (*)	Liquidat 2020 (*)	Liquidat 2021 (*)	Liquidat 2022 (*)	Liquidat 2023 (*)	Liquidat 2024 (**)
4. Transferències corrents	12.966.218	15.277.526	15.873.717	33.223.093	32.552.292	27.482.150	32.347.468	36.288.990
5. Ingressos patrimonials	44.730.032	46.857.948	50.045.933	44.574.165	47.888.047	54.607.891	58.346.904	64.356.058
Ingressos corrents	57.696.250	62.135.474	65.919.650	77.797.258	80.440.339	82.090.041	90.694.372	100.645.048
6. Ingressos d'inversions reals	-	-	-	4.211	5.379	191	35.000	35.000
7. Transferències de capital	1.813.842	1.806.206	2.114.288	4.033.720	3.094.503	2.684.765	2.014.435	4.130.394
Ingressos de capital	1.813.842	1.806.206	2.114.288	4.037.931	3.094.503	2.690.144	2.014.626	4.165.394
Total ingressos	59.510.092	63.941.680	68.033.938	81.835.189	83.534.842	84.780.185	92.708.998	104.810.442

(*) Durant aquest exercici el SAAS ha finançat parcialment el seu pressupost amb incorporació de romanents d'exercicis anteriors

(**) Ajustat segons observacions de l'informe

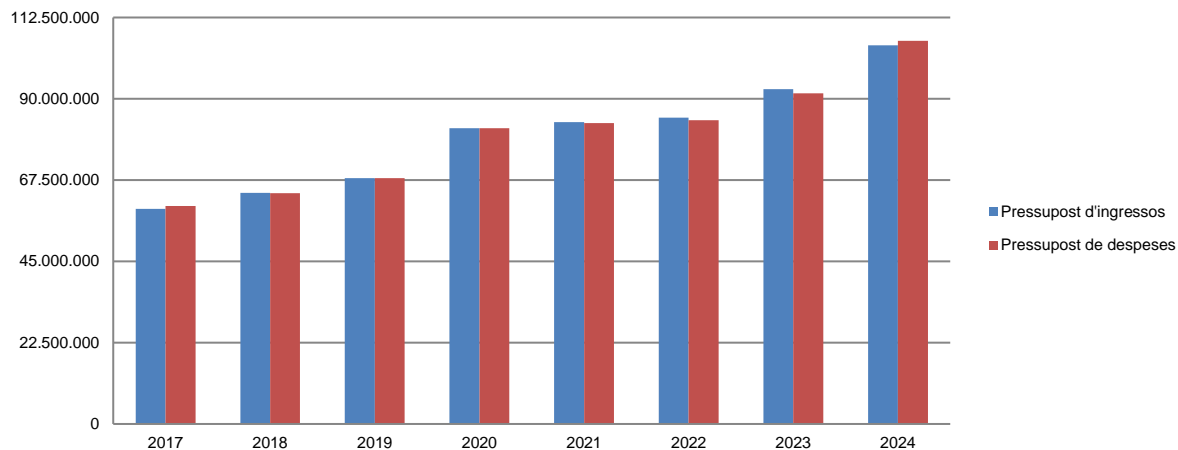
Font: Elaboració pròpia a partir d'informació del SAAS
(Imports en euros)

Resum de la liquidació del pressupost de despeses

Pressupost de despeses	Liquidat 2017	Liquidat 2018	Liquidat 2019	Liquidat 2020	Liquidat 2021	Liquidat 2022	Liquidat 2023	Liquidat 2024
1. Despeses de personal	37.771.990	39.051.142	40.609.984	44.033.720	45.989.049	47.736.295	54.121.032	59.363.740
2. Consum de béns corrents i serveis	20.744.915	22.972.652	25.250.479	33.808.269	33.830.970	33.159.497	34.874.237	41.228.285
3. Despeses financeres	40.248	42.496	42.863	37.980	46.024	45.437	42.890	45.825
4. Transferències corrents	-	-	-	-	341.380	392.100	334.047	1.236.563
Despeses corrents	58.557.153	62.066.290	65.903.326	77.879.969	80.207.423	81.333.329	89.372.206	101.874.413
6. Inversions reals	1.813.842	1.806.206	2.114.288	3.955.220	3.052.504	2.705.009	2.100.236	4.137.418
Despeses de capital	1.813.842	1.806.206	2.114.288	3.955.220	3.052.504	2.705.009	2.100.236	4.137.418
Total despeses	60.370.995	63.872.496	68.017.614	81.835.189	83.259.927	84.038.338	91.472.442	106.011.831

Font: Elaboració pròpia a partir d'informació del SAAS
(Imports en euros)

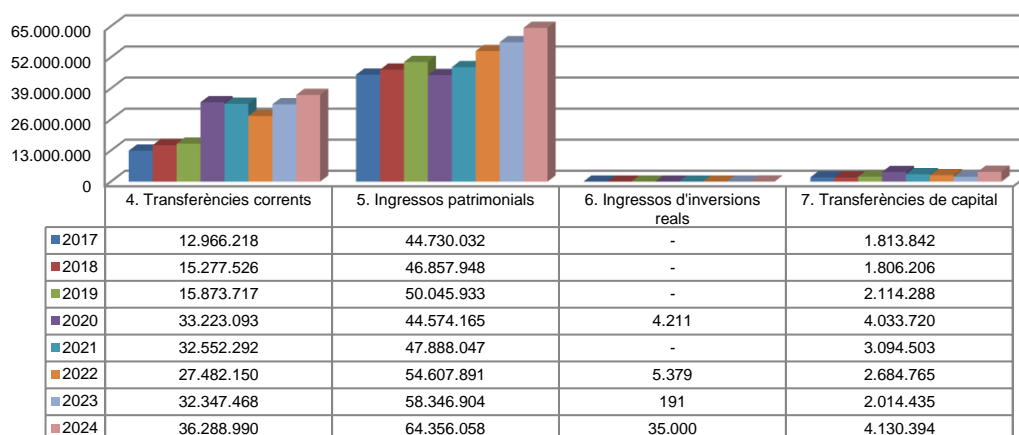
Evolució liquidació del pressupost



Font: Elaboració pròpia a partir d'informació del SAAS
(Imports en euros)

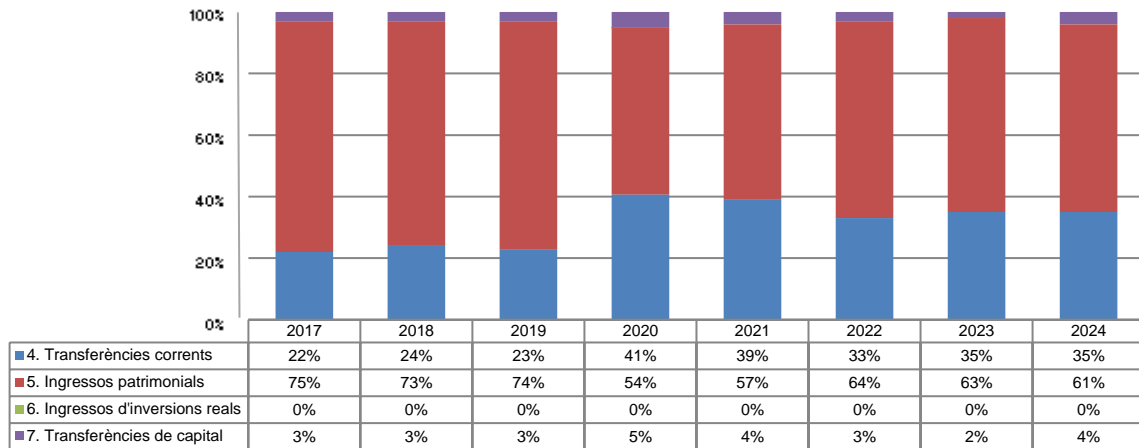
La distribució de les liquidacions d'ingressos i despeses dels darrers exercicis es representa gràficament en els quadres següents:

Liquidació pressupost ingressos valor absolut



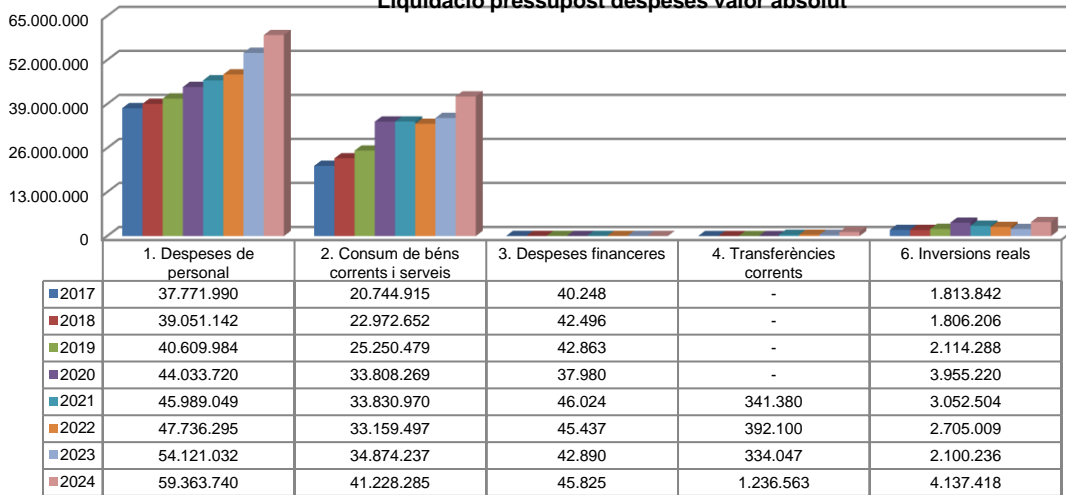
Font: Elaboració pròpia a partir d'informació del SAAS
(Imports en euros)

Liquidació pressupost ingressos valor relatiu



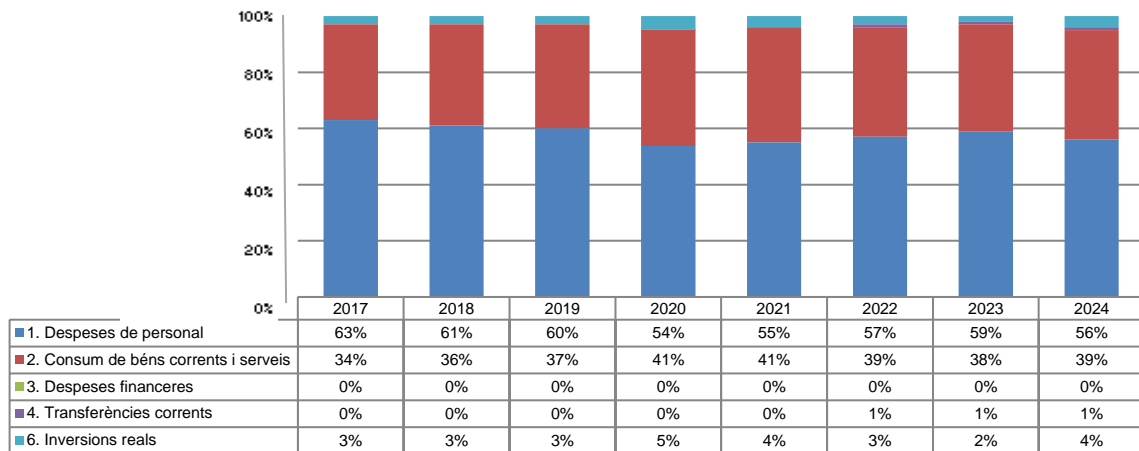
Font: Elaboració pròpia a partir d'informació del SAAS

Liquidació pressupost despeses valor absolut



Font: Elaboració pròpia a partir d'informació del SAAS
(Imports en euros)

Liquidació pressupost despeses valor relatiu



Font: Elaboració pròpia a partir d'informació del SAAS

Resultat pressupostari i romanent de tresoreria

Es presenta a continuació l'evolució del resultat pressupostari:

Descripció	2017	2018	2019	2020	2021	2022	2023	2024 (*)
Total ingressos liquidats	59.510.092	63.941.680	68.033.938	81.835.189	83.534.842	84.780.185	92.708.998	104.810.442
Total despeses liquidades	60.370.995	63.872.496	68.017.614	81.835.189	83.259.927	84.038.338	91.472.442	106.011.831
Resultat pressupostari	-860.903	69.184	16.324	-	274.915	741.847	1.236.556	-1.201.389

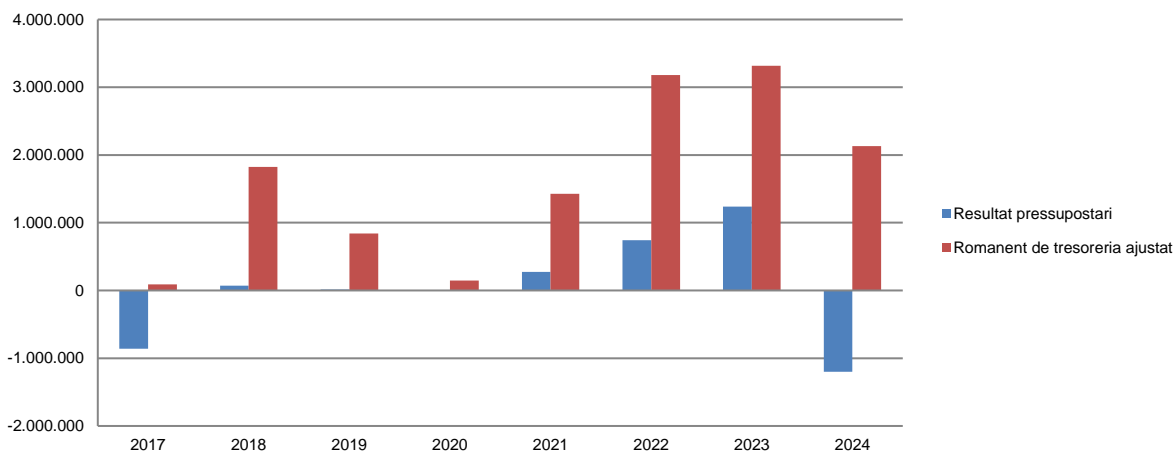
(*) Ajustat segons observacions de l'informe
Font: Elaboració pròpia a partir d'informació del SAAS
(Imports en euros)

La variació i evolució del romanent de tresoreria considerant, en cas que n'hi hagi, aquelles incidències més significatives detectades i indicades en els corresponents informes de fiscalització presenta el següent detall:

Descripció	RT Ajustat 2017	RT Ajustat 2018	RT Ajustat 2019	RT Ajustat 2020	RT Ajustat 2021	RT Ajustat 2022	RT Ajustat 2023	RT Ajustat 2024
1. (+) Drets pendents de cobrament	6.177.418	6.388.453	9.923.369	12.812.009	10.869.638	8.608.525	6.482.033	9.018.449
2. (-) Obligacions pendents de pagament	-9.327.371	-9.351.251	-10.239.037	-14.891.592	-10.621.745	-8.829.147	-11.123.353	-13.306.907
3. (+) Fons líquids	3.239.213	4.784.502	1.158.120	2.225.404	1.177.692	3.401.029	7.957.482	6.418.999
Romanent de tresoreria total (1-2+3)	89.260	1.821.704	842.452	145.821	1.425.585	3.180.407	3.316.162	2.130.541
I. Romanent de tresoreria afectat	153.726	63.746	32.274	128.300	394.916	740.533	-	23.427
II. Romanent de tresoreria no afectat	-64.466	1.757.958	810.178	17.521	1.030.669	2.439.874	3.316.162	2.107.114
Romanent de tresoreria total (1-2+3)=(I+II)	89.260	1.821.704	842.452	145.821	1.425.585	3.180.407	3.316.162	2.130.541

Font: Elaboració pròpia a partir d'informació del SAAS
(Imports en euros)

Evolució resultat pressupostari i romanent de tresoreria



Font: Elaboració pròpia a partir d'informació del SAAS
(Imports en euros)

Indicadors i ratis

Indicadors pressupostaris		Exercici 2020	Exercici 2021	Exercici 2022	Exercici 2023	Exercici 2024
Grau de modificacions del pressupost (La proximitat al 0% mostra una menor necessitat de modificar les previsions inicials estimades)	= $\frac{\text{Modificacions del pressupost}}{\text{Previsions inicials}}$	18,7%	12,0%	4,5%	5,4%	4,9%
Grau de liquidació de drets (Mostra el grau de realització dels ingressos previstos. La proximitat al 100% indica una bona previsió d'ingressos)	= $\frac{\text{Drets liquidats}}{\text{Previsions definitives d'ingressos - Incorporació del romanent de tresoreria}}$	94,2%	92,5%	95,9%	92,0%	96,2%
Grau de liquidació d'obligacions (Mostra el grau de realització de les despeses previstes. No hauria d'excedir el 100%)	= $\frac{\text{Obligacions liquidades}}{\text{Previsions definitives de despeses}}$	93,9%	92,1%	94,3%	90,1%	96,2%
% que representen les despeses de personal (% que representen les despeses de personal sobre el total de despeses de l'exercici)	= $\frac{\text{Obligacions liquidades capítol 1}}{\text{Obligacions liquidades totals}}$	53,8%	55,2%	56,8%	59,2%	56,0%
% que representen les despeses corrents (% que representen les despeses en béns corrents i serveis de titularitat de l'entitat sobre el total de despeses de l'exercici)	= $\frac{\text{Obligacions liquidades capítol 2}}{\text{Obligacions liquidades totals}}$	41,3%	40,6%	39,5%	38,1%	38,9%
% que representen les despeses per transferències corrents	= $\frac{\text{Obligacions liquidades capítol 4}}{\text{Obligacions liquidades totals}}$	0,0%	0,4%	0,5%	0,4%	1,2%
Esforç inversor (% de despeses que corresponen a la realització d'inversions en l'exercici. La realització d'inversions es troba relacionada amb l'adquisició, ampliació, conservació o millora de les infraestructures i béns de capital)	= $\frac{\text{Obligacions liquidades capítol 6}}{\text{Obligacions liquidades totals}}$	4,8%	3,7%	3,2%	2,3%	3,9%
Estalvi brut (El seu valor ha de ser positiu. Capacitat dels ingressos corrents per finançar despeses de capital)	= $\frac{\text{Drets liquidats operacions corrents - Obligacions liquidades operacions corrents}}{\text{Drets liquidats operacions corrents}}$	-0,1%	0,3%	0,9%	1,5%	-1,2%
Estalvi net (El seu valor ha de ser positiu. Un valor negatiu indica que no es disposa de recursos corrents suficients per finançar l'amortització del deute formalitzat)	= $\frac{\text{Drets liquidats operacions corrents - Obligacions liquidades operacions corrents - Passius financers}}{\text{Drets liquidats operacions corrents}}$	-0,1%	0,3%	0,9%	1,5%	-1,2%
Autonomia (Capacitat de finançament sense transferències externes. No inclosos capítols 4 i 7)	= $\frac{\text{Drets liquidats totals - Transferències}}{\text{Drets liquidats totals}}$	54,5%	57,3%	64,4%	62,9%	61,4%
Autonomia fiscal (Capacitat de finançament amb els tributs liquidats)	= $\frac{\text{Drets liquidats tributs (cap. 1, 2 i 3)}}{\text{Drets liquidats totals}}$	0,0%	0,0%	0,0%	0,0%	0,0%
Ratis de liquiditat		Exercici 2020	Exercici 2021	Exercici 2022	Exercici 2023	Exercici 2024
Fons de maniobra (Hauria de tenir valor positiu)	= Actiu corrent - Passiu corrent	3.939.740	5.208.833	6.343.763	5.574.433	5.541.621
Rati de liquiditat (El valor hauria de fluctuar entre el 150% i 200%)	= $\frac{\text{Actiu corrent}}{\text{Passiu corrent}}$	126,5%	149,2%	172,2%	150,1%	141,6%
Rati de tresoreria (Valor pròxim al 100%)	= $\frac{\text{Efectiu i altres actius líquids equivalents}}{\text{Passiu corrent}}$	15,0%	11,1%	38,7%	71,5%	48,2%

Font: Elaboració pròpia a partir d'informació del SAAS (Imports en euros)

3. OBSERVACIONS I RECOMANACIONS

Relatives a la comptabilitat pública

- El romanent de tresoreria es troba infravalorat en 329.196 euros dels que resultarien d'haver-se calculat d'acord amb les normes pressupostàries. (nota 2.4)

4. OBSERVACIONS I RECOMANACIONS D'ANYS ANTERIORS

Les observacions i recomanacions formulades en exercicis anteriors, que deriven de fets que segueixen pendents o de pràctiques que s'han mantingut en aquest exercici, amb les corresponents matisacions o actualitzacions en el cas que n'hi hagi, es recullen a continuació:

Relatives a la comptabilitat pública

- S'han detectat modificacions pressupostàries tramitades en dates properes al tancament de l'exercici, per import de 1.497.793 euros les quals han tingut per finalitat donar cobertura pressupostària a despeses que no disposaven de consignació pressupostària adequada i suficient, contravenint el principi d'especialitat regulat a l'article 15 de la DLTRLGFP. (nota 2.1.2)
- S'han tramitat transferències de crèdit que afecten al capítol VI, inversions reals, per import de 683.794 euros, les quals, en excedir el límit màxim de l'1% dels crèdits per a despeses d'inversió real del pressupost de l'exercici previst en l'article 26.1 del DLTRLGFP, s'haurien d'haver tramitat com els crèdits extraordinaris o suplementos de crèdit, conforme als articles 23 i 24 del DLTRLGFP. (nota 2.1.2)
- D'acord amb les successives lleis del pressupost, el SAAS, com a beneficiari de transferències nominatives del Govern, té l'obligació de reintegrar els sobrants d'aquestes subvencions que no s'han destinat a la finalitat que les han motivades. En aplicació d'aquest precepte, els resultats d'exercicis anteriors s'haurien de minorar per les quanties que s'haurien de reconèixer a favor del Govern pels imports a reintegrar, a la vegada que aquest import no s'hauria de considerar a l'objecte de determinar el romanent de tresoreria no afectat de l'ens. (notes 2.3.8 i 2.4)

Altres observacions

- L'entitat manté contractes de prestació de serveis amb diferents professionals l'objecte i característiques dels quals fa que, d'acord amb el que disposa l'article 5 de la Llei de relacions laborals hagin de ser qualificats de relació laboral. (nota 2.2.3)

5. CONCLUSIONS

De les verificacions efectuades d'acord amb procediments d'auditoria es desprèn que, excepte per les conseqüències que es deriven de les observacions contingudes en els apartats 3 i 4, els comptes anuals sotmesos a fiscalització expressen, en tots els aspectes significatius, la imatge fidel del patrimoni i de la situació financera del Servei Andorra d'Atenció Sanitària a 31 de desembre de 2024, dels resultats de les seves operacions i dels recursos obtinguts i aplicats, i de l'execució del pressupost d'ingressos i despeses corresponents a l'exercici anual acabat en la mateixa data i contenen, juntament amb la memòria que els acompanya, la informació necessària i suficient per la seva interpretació i comprensió adequada, de conformitat amb els principis i normes comptables generalment acceptats recollits a la DLTRLGFP i les NICSP, i guarden uniformitat amb els aplicats en l'exercici anterior.

També es desprèn que, excepte pels aspectes descrits en el cos de l'informe, el SAAS ha complert de forma raonable amb la legislació bàsica relativa a l'administració i control dels fons públics que li és aplicable per l'exercici anual acabat el 31 de desembre de 2024.

6. AL·LEGACIONS

D'acord amb allò que preveuen els articles 3 i 10 de la Llei del Tribunal de Comptes es tramet al Servei Andorrà d'Atenció Sanitària el present informe per tal que pugui presentar les al·legacions que consideri oportunes.

Es reproduïx a continuació la resposta rebuda:

Sr. Francesc d'Assís PONS TOMÀS
President
TRIBUNAL DE COMPTES
C. de la Vall, núm. 9-13
AD500 Andorra la Vella

TRIBUNAL DE COMPTES
REGISTRE D'ENTRADA
Data d'entrada: 20/02/26
Hora d'entrada: 12'50h
Núm.: 58-26

ASSUMPTE: Al·legacions treballs de fiscalització – tancament 2024

Distingit Sr. PONS,

D'acord amb allò que preveu la Llei del Tribunal de Comptes em plau fer-vos a mans l'escrit d'al·legacions sobre d'informe relatiu als treballs de fiscalització corresponents al tancament de l'exercici 2024, del Servei Andorrà d'Atenció Sanitària.

Atentament,



Meritxell COSAN
Directora general

Escaldes-Engordany, 19 de febrer del 2026

**AL·LEGACIONS DEL SERVEI ANDORRÀ D'ATENCIÓ
SANITÀRIA A L'INFORME PROVISIONAL DEL TRIBUNAL DE
COMPTES**

Exercici 2024

SAMS

SERVEI ANDORRÀ
D'ATENCIÓ SANITÀRIA

DATA: 19 de febrer de 2026

1. En relació al punt 2.1.2. Modificacions pressupostàries es formulen les següents al·legacions:

a).- Es diu "**Modificacions de crèdit tramitades en dates properes al tancament de l'exercici.**

S'han tramitat i enregistrat ampliacions de crèdit per import de 1.497.793 euros en dates properes al tancament de l'exercici, la tramitació de les quals ha tingut per finalitat donar cobertura pressupostària a despeses per les quals, en el moment d'adquirir els compromisos, no existia la consignació pressupostària adequada i suficient per atendre'ls, la qual cosa seria contrària al principi d'especialitat regulat en l'article 15 del DLTRLGFP."

En base a l'article 3 apartat 1 de la Llei 1/2024 del pressupost per a l'exercici 2024, que diu:

"El Govern pot, a proposta del ministre que correspongui, autoritzar transferències de crèdit dins d'un mateix programa per a les despeses de capital i d'actius financers.

El punt 1 d'aquest article és aplicable també a les entitats parapúbliques o de dret públic. En aquest cas, les referències als òrgans de l'Administració general s'entenen substituïdes pels òrgans competents de les entitats parapúbliques o de dret públic".

I tenint en compte que el Servei Andorrà d'Atenció Sanitària (SAAS) només té un únic programa, considerem que les transferències de crèdit realitzades en el capítol VI i aprovades pel Consell Directiu (òrgan competent del SAAS) estan tramitades correctament.

b).- Es diu "**Transferències de crèdit per crèdits d'inversions**

S'han tramitat transferències de crèdit que afecten al capítol VI, inversions reals, per import de 683.793 euros, excloent les operacions anul·lades, les quals, en excedir el límit màxim de l'1% dels crèdits per a despeses d'inversió real del pressupost de l'exercici previst en l'article 26.1 del DLTRLGFP, s'haurien d'haver tramitat com els crèdits extraordinaris o suplementes de crèdit, conforme als articles 23 i 24 del DLTRLGFP."

Prenem en consideració aquesta menció i continuarem posant eines per tal minimitzar al màxim aquestes incidències puntuals.

2. En relació al punt 2.2. Liquidació del pressupost es formulen les següents al·legacions:

a).- Es diu "**Enregistrament del romanent de tresoreria com a ingrès del liquidat.**

En els comptes retuts, els SAAS presenta incorrectament com un ingrès liquidat romanent de tresoreria per un import d'1.236.563 euros. Atès que aquest romanent està integrat per ingressos que foren liquidats en exercicis anteriors, no poden ser objecte d'un nou reflex pressupostari en aquest estat de tramitació

S'ha registrat així per un concepte de plasmar el resultat pressupostari de l'exercici 2024, i donat que aquesta despesa es correspon al excedent d'ingressos obtinguts en l'exercici 2023, s'ha considerat desglossar-ho així, però prenem en consideració aquesta menció i posarem mesures per tal que no torni a passar aquesta incidència puntual.

3. En relació al punt 2.2.2 Ingressos patrimonials es formulen les següent al·legacions:

a).- Es diu "*Aplicació de tarifes no actualitzades en els serveis socials i socio sanitàries per a persones majors de 65 anys en situació de dependència.*

De les proves efectuades sobre una mostra de factures s'ha detectat que les tarifes aplicades en els serveis que ha de satisfer el Ministeri d'Afers Socials, Justícia i Interior per finançament d'atenció residencial assistida no es corresponen a les aprovades per Decret 108/2024, de 20 de març, havent-se aplicat les corresponents a l'any anterior. L'impacte global en els estats financers és de 59.422 euros segons càlculs de l'entitat.

Prenem en consideració aquesta menció i posarem mesures per tal que no torni a passar aquesta incidència puntual.

4. En relació al punt 2.2.3. Despeses de personal es formulen les següents al·legacions:

a).- Es diu "*Contracte de professional per compte propi no ajustat a les normes administratives i laborals.*

El SAAS manté en la seva organització diferents professionals amb els que té formalitzat un contracte per a la prestació de serveis dins de l'àmbit de l'entitat. Aquestes persones mantenen contractes de durada indefinida, cobreixen places de la plantilla orgànica del SAAS, ajusten la seva activitat als protocols assistencials del SAAS, segueixen les directrius i ajusten els seus horaris i dedicació al que disposen els seus caps, s'obliguen a fer guàrdies, etc, de manera que es donen les notes d'alienista i dependència que preveu l'article 5 de la Llei de relacions laborals per a que, aquesta relació, hagi de ser qualificada de relació laboral.

Es recomana que el SAAS revisi les relacions d'aquesta naturalesa i les ajusti al marc normatiu vigent. En aquests sentit, cal tenir en compte, també, que els contractes diferents dels laborals que pugui formalitzar el SAAS amb professionals han de respectar els criteris, procediments i terminis que regula la LCP."

Amb caràcter previ, cal tenir en compte que dins del Servei Andorrà d'Atenció Sanitària, d'acord amb el que preveu l'article 21 del Reglament d'Estructura i Funcionament del Centre Hospitalari Andorrà, existeixen diferents tipus de vinculació dels professionals de la plantilla orgànica que en aquest cas són o laboral o be per compte propi.

- a) Laboral: Són les persones que perceben un salari pel seu treball al SAAS estan sotmeses a la llei 31/2018, del 6 de desembre, de relacions laborals i al Conveni col·lectiu que va entrar en vigor el 20 de setembre del 2022, un cop fou aprovat per la representació dels treballadors i el Consell Directiu del SAAS, i dipositat al Departament de Treball tal i com preveu la normativa laboral vigent.
- b) Per compte propi: Persones que presten els seus serveis per mitjà d'un contracte escrit que ha de preveure el tipus de dedicació i les obligacions i drets del facultatiu, conforme a allò que ha previst el Consell Directiu del Servei Andorrà d'Atenció Sanitària per a la plaça que s'ha de proveir.

Com s'ha dit, el Reglament d'Estructura i Funcionament del Centre Hospitalari Andorrà preveu aquest tipus de vinculació per compte propi que per la seva pròpia raó de ser considerem que es tracta d'una relació mercantil ad hoc que no pas una relació laboral pròpiament dita.

En aquest sentit ens remetem a part del que preveu la Exposició de Motius del reglament de referència i que transcrivim literalment a continuació:

"L'exercici per compte propi equival al que històricament s'ha denominat liberal, però adaptant aquesta darrera denominació a la primera, que és la que s'utilitza en la Llei 6/2008, del 15 de maig, d'exercici de professions titulades i de col·legis i associacions professionals, i que fa referència explícita als professionals que per compte propi, actuen dintre de l'àmbit de l'Administració pública, concertant els seus interessos professionals amb els propis de l'interès i del servei públic."

"En aquest sentit, es considera facultatiu per compte propi el que no cobra un salari del Servei Andorrà d'Atenció Sanitària, sinó que cobra els seus actes mèdics directament dels pacients, de la Caixa Andorrana de Seguretat Social, o de les altres asseguradores públiques o privades."

"Tanmateix, aquest exercici per compte propi que es desenvolupa en l'àmbit del servei públic hospitalari no es pot entendre realitzat sota un criteri de llibertat absoluta en relació amb la seva organització i la prestació de serveis envers els pacients, cosa que anorrearia la mateixa naturalesa del servei públic. Aquest exercici s'ha de desenvolupar d'acord amb els criteris i les pautes d'actuació que es determinen des de la mateixa organització del servei, i que necessàriament limiten la llibertat d'organització del treball. Aquesta limitació s'ha d'establir mitjançant un conveni entre el Servei Andorrà d'Atenció Sanitària i el mateix professional per compte propi, sota el criteri de llibertat de pactes, però conjuminant-hi els principis rectors del servei públic que també han de guiar aquesta actuació."

En seguiment de l'anterior, i prenen en consideració que aquesta vinculació laboral queda prevista a una norma administrativa aprovada pel M.I. Govern d'Andorra, com és el Reglament d'estructura i funcionament del CHA, considerem que el contracte de professionals per compte propi s'ajusta a la normativa administrativa aplicable al SAAS.

5. En relació al punt 2.3.1 Efectius i equivalents a efectiu

a).- Es diu "*Mitjans de pagament*."

Durant els treballs de fiscalització s'ha contestat que l'entitat efectua pagaments, per a cert tipus de despeses, mitjançant disposicions d'efectiu de caixa i modalitats de pagaments no expressament contemplades dins la normativa aplicables (targetes de crèdit, pagament digital per mitjà de xarxes de comunicació....) aplicant procediments de regularització a posteriori que no s'ajusten estrictament a la seqüència prevista per la DLTRLGFP. .

Prenem en consideració aquesta menció i posarem mesures per tal que no torni a passar aquesta incidència puntual.

6. En relació al punt 2.3.8 Tractament comptable dels resultats de l'exercici i 2.4. Estat del romanent de tresoreria, es formulen les següents al·legacions:

a) Es diu "*Tractament comptable dels resultats de l'exercici*"

El SAAS rep anualment transferències del Govern amb la finalitat de cobrir els dèficits d'exploració que genera la seva activitat. D'acord amb l'article 13.1 de la Llei del pressupost per a l'exercici del 2024:

" .. un cop aprovada la liquidació de comptes de les entitats beneficiaries de transferències nominatives per part dels òrgans competents de les dites entitats, i sempre que no s'hagi compromès el total de la despesa pressupostada , aquests organismes han de reprendre al Govern els ingressos obtinguts amb la transferència i no utilitzats durant l'exercici pressupostari. El Govern, amb sol·licitud prèvia de l'entitat beneficiaria, pot autoritzar la dita entitat a mantenir els ingressos obtinguts amb ja transferència i no utilitzats durant l'exercici pressupostari perquè no està afectada per finançar diferències de venciment entre els drets i les obligacions durant l'exercici, sempre que l'entitat acreditat al Govern aquestes necessitats de tresoreria i per finançar romanents de tresoreria negatius.

L'aplicació d'aquest precepte, faria que el Patrimoni net s'hagi de veure minorat per les quanties que s'haurien de reconèixer a favor del Govern pels imports a reintegrar."

D'una banda, cal remarcar que les transferències de l'Administració general en favor del SAAS es pressuposten anualment per cobrir el dèficit pressupostari, és a dir l'import corresponent a l'excés entre els ingressos pressupostats i les despeses pressupostades. Les transferències corrents es destinen a cobrir l'excés de despeses sobre els ingressos corrents, i les transferències de capital es destinen a cobrir les inversions de l'entitat, prèvia presentació de les factures corresponents.

En qualsevol cas, les Lleis dels pressupostos anuals preveuen el següent:

"Un cop aprovada la liquidació de comptes de les entitats beneficiàries de transferències nominatives per part dels òrgans competents de les dites entitats, i sempre que no s'hagi compromès en la seva totalitat la despesa pressupostada, el Govern pot o bé sol·licitar a aquests organismes que retornin els ingressos obtinguts amb la transferència i no utilitzats durant l'exercici pressupostari, o bé tenir en compte aquest romanent pressupostari per atorgar la subvenció de l'exercici següent mitjançant la rebaixa de la subvenció atorgada per l'import corresponent a aquest romanent pressupostari, o bé autoritzar l'entitat beneficiària a mantenir els ingressos obtinguts amb la transferència i no utilitzats durant l'exercici pressupostari perquè no està afectada per finançar diferències de venciment entre els drets i les obligacions durant l'exercici, sempre que l'entitat acreditat al Govern aquestes necessitats de tresoreria i per finançar romanents de tresoreria negatius."

Considerant l'anterior, s'han iniciat els tràmits per formalitzar l'acord amb Govern del no retorn dels resultats de l'exercici 2019 i anteriors, entenent que aquests excedents generats van compensar altres anys de dèficits i, en tot cas, es van considerar recursos necessaris per donar suport a la solvència i liquiditat d'aquesta parapública. Aprofitem l'avinentesa per posar de manifest que, seguint el criteri del Tribunal de Comptes, des de l'exercici 2020 s'han anat retornat puntualment a Govern els excedents pressupostaris corresponents.

b) Es diu "Càlcul del romanent de tresoreria

El romanent de tresoreria es troba infravalorat en 329.196 euros en no haver considerat la totalitat dels saldos deutors pressupostaris, en haver considerat de dubtós cobrament saldos deutors per import superior als registrats comptablement i no considerar les fiances a llarg termini com a obligacions no pressupostàries.

En la revisió d'aquesta menció hem observat que efectivament hi ha un error en el càlcul i el romanent de tresoreria de l'exercici està infravalorat per un import de 82.277 euros. Atès aquest error prenem en consideració aquesta menció i continuarem posant eines per tal minimitzar al màxim aquestes incidències puntuals.

c) Es diu "Romanent de tresoreria afectat"

El SAAS no ha considerat afectat cap import del romanent de tresoreria. Amb tot, i tenint en compte que, d'acord amb la Llei del pressupost per a l'exercici del 2024, un cop aprovada la liquidació de comptes de les entitats beneficiàries de transferències nominatives per part dels òrgans competents de les dites entitats, i sempre que no s'hagi compromès el total de la despesa pressupostada, aquests organismes han de retornar al Govern els ingressos obtinguts amb la transferència i no utilitzats durant l'exercici pressupostari, i que les transferències del Govern tenen per finalitat cobrir el dèficit de l'activitat de l'entitat fiscalitzada, el SAAS ha de considerar afectat aquell romanent que té el seu origen en les subvencions rebudes, durant l'exercici i en exercicis anteriors, i que, al tancament de l'exercici 2024 no s'han aplicat al finançament del referit dèficit. "

L'import afectat es correspon a transferències rebudes per Govern corresponent a la despesa compromesa durant el 2024 i reconduïda al 2025 que es liquidarà durant el següent exercici.

D'altra banda i com ja referit anteriorment, cal remarcar que les transferències de l'Administració general en favor del SAAS es pressuposten anualment per cobrir el dèficit pressupostari, és a dir l'import corresponent a l'excés entre els ingressos pressupostats i les despeses pressupostades. Les transferències corrents es destinen a cobrir l'excés de despeses sobre els ingressos corrents, i les transferències de capital es destinen a cobrir les inversions de l'entitat, prèvia presentació de les factures corresponents.

En qualsevol cas, les Lleis dels pressupostos anuals preveuen el següent:

"Un cop aprovada la liquidació de comptes de les entitats beneficiàries de transferències nominatives per part dels òrgans competents de les dites entitats, i sempre que no s'hagi compromès en la seva totalitat la despesa pressupostada, el Govern pot o bé sol·licitar a aquests organismes que retornin els ingressos obtinguts amb la transferència i no utilitzats durant l'exercici pressupostari, o bé tenir en compte aquest romanent pressupostari per atorgar la subvenció de l'exercici següent mitjançant la reducció de la subvenció atorgada per l'import corresponent a aquest romanent pressupostari, o bé autoritzar l'entitat beneficiària a mantenir els ingressos obtinguts amb la transferència i no utilitzats durant l'exercici pressupostari perquè no està afectada per finançar diferències de venciment entre els drets i les obligacions durant l'exercici, sempre que l'entitat acreditada al Govern aquestes necessitats de tresoreria i per finançar romanents de tresoreria negatius."

Considerant l'anterior, es van fer els tràmits per formalitzar l'acord amb Govern del no retorn dels resultats de l'exercici 2019 i anteriors, entenent que aquests excedents generats van compensar altres anys de dèficits i, en tot cas, es van considerar recursos necessaris per donar suport a la solvència i liquiditat d'aquesta parapública. Aprofitem l'avinentsa per posar de manifest que, seguint el criteri del Tribunal de Comptes, des de l'exercici 2020 s'han anat retornat puntualment a Govern els excedents pressupostaris corresponents.

7. En relació al punt 2.5 Contractació pública:

a) Es diu "*Contractes d'arrendament de consultoris mèdics sense procediment concurrent* Als contractes d'arrendament de consultoris se'ls dona la naturalesa jurídica de civil quan la seva naturalesa jurídica hauria de ser la de béns de domini públic, de conformitat amb l'article 69 del referit Codi de l'Administració. :

Els consultoris de la Clínica Verge de Meritxell que són objecte de cessió per mòduls d'ús compartit i no d'arrendament com es venia fent anteriorment, tenen consideració de bens patrimonials de l'administració.

En aquest sentit com estableix l'article 70.2 de la Llei 14/2023, del 3 de juliol, de text consolidat del Codi de l'Administració "Els béns patrimonials estan sotmesos al règim de dret privat."

A banda d'això, existeix un reglament específic, el Reglament de regulació de la cessió d'ús de les consultes externes del Centre Hospitalari Andorrà, aprovat pel Decret del Govern d'Andorra del 14-5-2019, el qual estableix taxativament el procediment específic per a la cessió d'ús, i per tant aquest és el que aquesta entitat parapública ha seguit.

A continuació reproduïm literalment l'article setè que regula el procediment a seguir per la cessió.

"Article Setè. Procediment per a la cessió

1. La cessió d'ús dels espais als què es refereix aquest Reglament es porta a terme prèvia publicació de la voluntat del Servei Andorrà d'Atenció Sanitària de portar a terme aquesta cessió. La publicació inclourà la especialitat dels facultatius als que es dirigeix el concurs, la modalitat de la cessió, la situació concreta de la consulta i la seva superfície, el preu de la cessió, la seva durada, i el termini dintre del qual el metge especialista interessat en l'ús de la consulta ha de formalitzar la seva petició.

2. En cas que hi hagi diversos metges especialistes que hagin manifestat el seu interès en l'ús de la consulta, el la Direcció General del Servei Andorrà d'Atenció Sanitària convocarà un concurs per a adjudicar la cessió d'ús de la consulta, amb un plec de bases que garanteixi els criteris objectius per a la seva adjudicació."

D'acord amb el procediment que estableix el referit Reglament, el SAAS ha procedit sempre a la publicació prèvia de diferents avisos al Butlletí Oficial del Principat d'Andorra per dotar al procediment de cessió de la publicitat, transparència, i concurrència sempre que hi hagi més d'un sol·licitant, que en cas de no ser-hi es pot adjudicar directament a l'únic sol·licitant que compleixi els requisits establerts en l'avis.

A continuació un exemple d'enunciat d'avis que podran trobar al Butlletí Oficial del Principat d'Andorra.

Avis del 24-2-2025 pel qual el Servei Andorrà d'Atenció Sanitària, comunica que vol procedir a la cessió de mòduls en consultori d'ús compartit, per a la pràctica de diverses especialitats mèdiques dins de l'edifici antic de la CVM.

D'acord amb això tots els avisos publicats al Butlletí Oficial del Principat d'Andorra per a la cessió de mòduls a la CVM, tenen per objectiu garantir els principis de publicitat i transparència però el fet de que existeixi concurrència en els esmentats processos és un fet aliè al SAAS ja que no pot existir concurrència si només hi ha un sol·licitant que es presenta a la convocatòria.

Per aquest motiu, la menció de que els mòduls que són objecte de cessió s'adjudiquen sense procediment concurrent entenem que no és ajustada a la realitat i agraiem la seva reconsideració per part del Tribunal de Comptes.

b) Es diu "*Manca acta de replantejament*"

L'article 77 de la Llei 14/2022, estableix que, un cop formalitzat el contracte, s'efectuï la comprovació del replantejament de l'obra, la qual s'ha de reflectir en una acta.

No s'ha formalitzat cap acte de replantejament de l'obra, si bé existeix un edicte el 22 de juliol del 2024 (BOPA núm. 95, any 2024, del 28 d'agost del 2024) en que s'adjudicà el concurs públic nacional per a la reconversió dels locals radicats a l'edifici Ròdol.

En qualsevol cas, prenem en consideració aquesta menció i posarem mesures per tal que no torni a passar aquesta incidència puntual.

c) Es diu "*Manca d'actes de recepció*"

L'article 55 de la Llei 14/2022, estableix que es manifesti la conformitat al béns i serveis rebuts mitjançant la formalització d'una acta de recepció.

Prenem en consideració aquesta menció i posarem mesures per tal que no torni a passar aquesta incidència puntual.

7. OBSERVACIONS COMPLEMENTÀRIES

El Tribunal de Comptes ha analitzat les al·legacions presentades i entén que no modifiquen els plantejaments evocats en el cos de l'informe, ni aporten cap informació complementària que permeti modificar les observacions i conclusions a les quals ha arribat el Tribunal després de l'examen de la documentació aportada durant els treballs de camp.