

# **TRIBUNAL DE COMPTES D'ANDORRA**

Informe relatiu als treballs de fiscalització  
corresponents al tancament de l'exercici 2024, de la  
**UNIVERSITAT D'ANDORRA**

Abril de 2026

El Ple del Tribunal de Comptes, en l'exercici de la funció fiscalitzadora requerida per l'article 2 del Decret legislatiu del 27-9-2017 de publicació del text refós de la Llei del Tribunal de Comptes, del 13 d'abril del 2000, i les seves modificacions posteriors, ha aprovat, en la sessió celebrada el 8 d'abril de 2026, l'informe relatiu als treballs de fiscalització corresponents al tancament de l'exercici 2024, de la Universitat d'Andorra.

Els treballs de fiscalització s'han dut a terme amb sotmetiment a les lleis i als valors ètics fonamentals d'integritat, independència i objectivitat, competència, comportament professional i confidencialitat i transparència que regeixen l'organització i l'activitat del Tribunal de Comptes.

L'informe, havent acomplert amb els tràmits que requereix l'article 10 de la Llei del Tribunal de Comptes, serà tramès al Consell General per a la seva consideració.

## ÍNDIX

---

<b>1. INTRODUCCIÓ</b> .....	<b>5</b>
1.1. Objecte i abast .....	5
1.2. Metodologia .....	5
1.3. Marc jurídic .....	6
1.4. Organització i control intern .....	7
<b>2. FISCALITZACIÓ REALITZADA</b> .....	<b>8</b>
2.1. Pressupost de l'exercici .....	8
2.1.1. Pressupost inicial.....	8
2.1.2. Modificacions pressupostàries.....	9
2.2. Liquidació del pressupost.....	10
2.2.1. Taxes i altres ingressos .....	12
2.2.2. Transferències del pressupost d'ingressos.....	12
2.2.3. Ingressos patrimonials.....	13
2.2.4. Actius financers d'ingressos .....	13
2.2.5. Despeses de personal .....	14
2.2.6. Consum de béns corrents i serveis .....	15
2.2.7. Despeses financeres .....	15
2.2.8. Transferències corrents del pressupost de despeses .....	16
2.2.9. Inversions reals .....	16
2.3. Estats financers .....	17
2.3.1. Efectiu i equivalents d'efectiu .....	22
2.3.2. Comptes a cobrar, vendes i ingressos .....	23
2.3.3. Inventaris.....	23
2.3.4. Ajustaments per periodificació d'actiu .....	24
2.3.5. Actius no corrents.....	24
2.3.6. Comptes a pagar .....	26
2.3.7. Ajustaments per periodificació de passiu .....	26
2.3.8. Passius financers .....	26
2.3.9. Compte d'endeutament .....	27
2.3.10. Actius nets/patrimoni .....	28
2.4. Estat del romanent de tresoreria .....	30
2.5. Contractació pública.....	31
2.6. Altres aspectes a destacar.....	31
2.7. Evolució de les magnituds i ratis principals.....	32
<b>3. OBSERVACIONS I RECOMANACIONS</b> .....	<b>37</b>
<b>4. OBSERVACIONS I RECOMANACIONS D'ANYS ANTERIORS</b> .....	<b>37</b>
<b>5. CONCLUSIONS</b> .....	<b>37</b>
<b>6. AL·LEGACIONS</b> .....	<b>38</b>
<b>7. OBSERVACIONS COMPLEMENTÀRIES</b> .....	<b>46</b>

## **Abreviacions**

DLTRLGFP: Decret Legislatiu de publicació del text refós de la Llei general de les finances públiques

NICSP: Normes internacionals de comptabilitat del sector públic

# 1. INTRODUCCIÓ

## 1.1. Objecte i abast

D'acord amb l'art. 8 de la Llei del Tribunal de Comptes, de 13 d'abril de 2000, correspon a aquest Òrgan la fiscalització externa de la gestió econòmica, financera i comptable dels organismes autònoms o entitats de dret públic o parapúblic, integrats, entre d'altres, per la Universitat d'Andorra (en endavant la Universitat o la UdA).

La fiscalització de la UdA forma part dels treballs de fiscalització per a l'exercici 2024, d'acord amb les competències que té atribuïdes aquest Tribunal.

Aquesta actuació suposa la realització d'una auditoria de regularitat (financera i de compliment) de l'activitat economicofinancera de l'esmentada entitat, desenvolupada en l'exercici 2024.

La liquidació de comptes de la UdA corresponent a l'exercici 2024, objecte d'aquesta fiscalització, va ser lliurada al Tribunal de Comptes en data 7 d'abril de 2025 i consta, entre altres, de la documentació següent: gestió comptable d'ingressos i despeses (liquidació del pressupost), gestió comptable de la tresoreria, gestió comptable del patrimoni, gestió comptable de l'endeutament, estat de situació financera, estat del rendiment financer, estat de canvis en els actius nets/patrimoni i estat de fluxos d'efectiu. D'acord amb el Decret d'aprovació del Reglament relatiu a l'adopció de les NICSP, s'inclou també segons el model d'estats financers: el resultat pressupostari, la conciliació entre el resultat pressupostari i el resultat comptable, modificacions pressupostàries, el romanent de tresoreria, la memòria pressupostària i notes en les quals s'inclou un resum de les polítiques comptables significatives i altres notes explicatives.

## 1.2. Metodologia

El treball s'ha realitzat d'acord amb els Principis i Normes d'Auditoria del Sector Públic i al Codi d'Ètica del Tribunal de Comptes que i ha consistit en la realització d'aquelles proves selectives i revisions de procediments que s'han considerat necessàries en cada cas per a l'examen de les diferents àrees.

L'actuació portada a terme ha estat una auditoria de regularitat, que inclou una auditoria de legalitat o compliment i una auditoria financera, amb els següents objectius:

- Comprovar si l'activitat economicofinancera de la UdA s'ha desenvolupat de conformitat amb les normes, disposicions i directrius que li són d'aplicació.
- Verificar si els comptes anuals i altres estats financers de la UdA expressen la imatge fidel del patrimoni, de la situació financera, del rendiment financer i de l'execució del pressupost, i que la informació economicofinancera es presenti d'acord als principis comptables que li són d'aplicació.

No obstant això, en la mesura que s'han detectat a la fiscalització, a l'informe es posen de manifest incidències i conclusions que tenen a veure amb la gestió, és a dir, que indiquen si la gestió economicofinancera s'ha portat a terme amb criteris d'eficàcia, eficiència i economia.

Han estat objecte de la present fiscalització els fets generats per la UdA en l'exercici 2024 encara que, quan ha calgut per tenir incidència en l'exercici fiscalitzat, també ho han estat els d'exercicis anteriors i posteriors, abordant tant els aspectes comptables i pressupostaris com els patrimonials, així com els d'organització i control intern existents en la UdA. Al mateix temps, també s'ha verificat si es compleix amb la legalitat vigent en la gestió dels recursos públics.

No s'han portat a terme procediments específics, tendents a localitzar fets posteriors que poguessin afectar a l'exercici fiscalitzat. No obstant això, en aquells casos en els quals s'ha comptat amb evidència d'algun tipus, originada amb posterioritat a la data de tancament dels exercicis, s'ha fet referència als mateixos a l'informe.

El treball de camp a les dependències de l'ens fiscalitzat va concloure el 9 d'octubre de 2025.

### **1.3. Marc jurídic**

La legislació que regula l'activitat economicofinancera, pressupostària i comptable de la Universitat d'Andorra en el període fiscalitzat es conté, fonamentalment, en les següents disposicions:

- Decret del 22-12-2016 d'aprovació del Reglament relatiu a l'adopció de les Normes internacionals de comptabilitat del sector públic amb el caràcter de Pla marc per al sector públic estatal del Principat d'Andorra.
- Llei 14/2018, del 21 de juny, de l'ensenyament superior, i les seves modificacions posteriors.
- Llei 15/2018, del 21 de juny, de la Universitat d'Andorra, i les seves modificacions posteriors.
- Llei 31/2018, del 6 de desembre, de relacions laborals, i les seves modificacions posteriors.
- Decret legislatiu del 20-11-2019 de publicació del text refós de la Llei general de les finances públiques, del 19 de desembre de 1996, i les seves modificacions posteriors.
- Llei 14/2022, del 12 de maig, de contractació pública, i les seves modificacions posteriors.
- Llei 1/2024, de l'1 de febrer, del pressupost per a l'exercici del 2024, i les seves modificacions posteriors.

## 1.4. Organització i control intern

El control intern és un procés integral de l'organització, responsabilitat dels òrgans de govern i direcció de la UdA, dissenyat per afrontar els riscos i per aportar una seguretat raonable que en la consecució de la missió de l'ens s'assoleixen els objectius de:

- Execució ordenada, ètica, econòmica, eficient i efectiva de les operacions.
- Compliment de les obligacions de responsabilitat.
- Compliment de les lleis i regulació aplicable.
- Salvaguarda dels recursos per evitar pèrdues, mal ús o danys.

En els treballs de fiscalització s'han estudiat i avaluat aquells procediments del control intern que hem considerat necessaris atenent l'abast i la naturalesa del treball, sense que l'esmentat estudi hagi pretès identificar necessàriament totes les debilitats que puguin existir, motiu pel qual no expressem una opinió sobre el sistema de control intern de la UdA. No obstant això, en el transcurs de l'informe es detallen aquelles observacions i recomanacions que han de possibilitar la millora dels procediments de control intern de la UdA.

L'organització i control intern de la UdA s'estructura de la forma següent:

Els òrgans de govern són el consell universitari, el rector, els directors de centre i el gerent.

Sota la responsabilitat màxima del rector de la Universitat, la UdA s'organitza en dues branques: la docent i la no docent. La branca docent està constituïda per tres centres, el Centre de ciències de la salut i de l'educació, el Centre d'estudis empresarials i tecnològics i el Centre d'estudis virtuals i d'extensió universitària, i pels departaments de Coordinació del rectorat i Junta acadèmica. La branca no docent és la de gerència.

En la figura del gerent recau la responsabilitat de la gestió administrativa i comptable. Sota la direcció del gerent està el departament economicofinancer, en el qual s'integra el servei de comptabilitat de la Universitat que es compon de tres persones: un responsable del departament i dos tècnics comptables. El departament economicofinancer s'encarrega de la gestió administrativa i comptabilització de l'execució del pressupost.

La UdA utilitza un aplicatiu pressupostari i comptable pel registre de les operacions.

D'acord amb el reglament relatiu a l'establiment del programa de control pressupostari per a l'exercici 2024 de data 27 de març de 2024, l'entitat figura inclosa en el programa de control pressupostari en les modalitats de control d'oportunitat econòmica i control d'eficàcia dels comptes de l'exercici 2023. A la data d'emissió d'aquest informe, el Tribunal no ha disposat dels resultats d'aquests controls ni consten altres actuacions en matèria de control intern.

## 2. FISCALITZACIÓ REALITZADA

### 2.1. Pressupost de l'exercici

#### 2.1.1. Pressupost inicial

El pressupost inicial de l'exercici presenta les següents xifres a nivell de capítols:

Pressupost de despeses	Pressupost inicial	Pressupost d'ingressos	Pressupost inicial
1. Despeses de personal	3.891.972,30	3. Taxes i altres ingressos	1.031.606,15
2. Consums de béns corrents i serveis	1.126.196,89	4. Transferències corrents	4.047.939,23
3. Despeses financeres	4.928,05	5. Ingressos patrimonials	12.604,36
4. Transferències corrents	138.205,50		
<b>Despeses corrents</b>	<b>5.161.302,74</b>	<b>Ingressos corrents</b>	<b>5.092.149,74</b>
6. Inversions reals	112.831,00	7. Transferències de capital	27.850,00
8. Actius financers	-	8. Actius financers	154.134,00
<b>Despeses de capital</b>	<b>112.831,00</b>	<b>Ingressos de capital</b>	<b>181.984,00</b>
<b>Total pressupost despeses</b>	<b>5.274.133,74</b>	<b>Total pressupost d'ingressos</b>	<b>5.274.133,74</b>

Font: Elaboració pròpia a partir d'informació de la Universitat d'Andorra  
(Imports en euros)

De la revisió d'aquest apartat en deriven les següents observacions:

#### *Anivellament del pressupost mitjançant romanent de tresoreria*

La UdA disposava d'un romanent de tresoreria no afectat ajustat segons els càlculs del Tribunal de 132.611 euros al tancament de 2022, darrer exercici tancat en el moment de formular l'avantprojecte de pressupost 2024, el qual es converteix en un romanent no afectat ajustat de 102.150 euros al tancament de l'exercici 2023.

Per la seva part, l'entitat ha anivellat el seu pressupost incorporant en les previsions inicials romanents de tresoreria per import de 154.134 euros, fet que comporta un dèficit en les previsions inicials del pressupost.

## 2.1.2. Modificacions pressupostàries

Els quadres següents resumeixen les modificacions pressupostàries que s'han tramitat durant l'exercici les quals han donat lloc a les previsions definitives que s'han liquidat:

### Modificacions pressupostàries de l'exercici tancat a 31 de desembre del 2024

Euros

Capítol	pressupost inicial	Crèdits reconduïts	Crèdits contra ingressos	Transferències de crèdit	Pressupost final
3 Taxes i altres ingressos	1.031.606	0	72.964	0	1.104.570
4 Transferències corrents	4.047.939	0	19.539	0	4.067.478
5 Ingressos patrimonials	12.604	0	8.494	0	21.099
<b>Ingressos corrents</b>	<b>5.092.150</b>	<b>0</b>	<b>100.997</b>	<b>0</b>	<b>5.193.146</b>
6 Inversions reals	0	0	0	0	0
7 Transferències de capital	27.850	0	0	0	27.850
<b>Ingressos de capital</b>	<b>27.850</b>	<b>0</b>	<b>0</b>	<b>0</b>	<b>27.850</b>
8 Romanents de tresoreria	154.134	102.150	0	0	256.284
<b>Variació d'actius i passius financers</b>	<b>154.134</b>	<b>102.150</b>	<b>0</b>	<b>0</b>	<b>256.284</b>
<b>Total ingressos</b>	<b>5.274.134</b>	<b>102.150</b>	<b>100.997</b>	<b>0</b>	<b>5.477.281</b>

Capítol	pressupost inicial	Crèdits reconduïts	Crèdits contra ingressos	Transferències de crèdit	Pressupost final
1 Despeses de personal	3.891.972	0	48.821	0	3.940.794
2 Consum de béns corrents i serveis	1.126.197	60.967	46.632	-3.413	1.230.383
3 Despeses financeres	4.928	0	80	0	5.008
4 Transferències corrents	138.206	40.340	5.463	3.413	187.421
<b>Despeses corrents</b>	<b>5.161.303</b>	<b>101.306</b>	<b>100.997</b>	<b>0</b>	<b>5.363.606</b>
6 Inversions reals	112.831	844	0	0	113.675
<b>Despeses de capital</b>	<b>112.831</b>	<b>844</b>	<b>0</b>	<b>0</b>	<b>113.675</b>
<b>Total despeses</b>	<b>5.274.134</b>	<b>102.150</b>	<b>100.997</b>	<b>0</b>	<b>5.477.281</b>

Font: Universitat d'Andorra  
(Imports en euros)

## 2.2. Liquidació del pressupost

El resum dels imports retuts per l'entitat es recullen en els quadres següents:

### Liquidació pressupostària a 31 de desembre del 2024

Liquidació del pressupost d'ingressos									Euros
Capítol	Pressupost inicial	Modificacions pressupostàries	Pressupost final	Liquidat	Diferència Pressupost final i Liquidat	Liquidat exercici anterior	€ Variació Liquidat exercicis	% Variació Liquidat exercicis	Cobrat
3 Taxes i altres ingressos	1.031.806	72.984	1.104.570	1.087.371	17.199	1.180.105	-92.734	-8%	1.082.109
4 Transferències corrents	4.047.939	19.539	4.067.478	4.085.184	-17.706	3.423.563	661.621	19%	4.081.477
5 Ingressos patrimonials	12.604	8.494	21.099	24.788	-3.689	19.203	5.584	29%	24.788
<b>Ingressos corrents</b>	<b>5.092.150</b>	<b>100.997</b>	<b>5.193.146</b>	<b>5.197.342</b>	<b>-4.196</b>	<b>4.622.871</b>	<b>574.471</b>	<b>12%</b>	<b>5.188.373</b>
7 Transferències de capital	27.850	0	27.850	27.848	2	0	27.848	-	27.848
<b>Ingressos de capital</b>	<b>27.850</b>	<b>0</b>	<b>27.850</b>	<b>27.848</b>	<b>2</b>	<b>0</b>	<b>27.848</b>	<b>-</b>	<b>27.848</b>
8 Romanents de tresoreria	154.134	102.150	256.284	0	256.284	0	0	0%	0
<b>Variació d'actius i passius financers</b>	<b>154.134</b>	<b>102.150</b>	<b>256.284</b>	<b>0</b>	<b>256.284</b>	<b>0</b>	<b>0</b>	<b>0%</b>	<b>0</b>
<b>Total ingressos</b>	<b>5.274.134</b>	<b>203.147</b>	<b>5.477.281</b>	<b>5.225.190</b>	<b>252.091</b>	<b>4.622.871</b>	<b>602.319</b>	<b>13%</b>	<b>5.216.221</b>

Liquidació del pressupost de despeses									
Capítol	Pressupost inicial	Modificacions pressupostàries	Pressupost final	Liquidat	Diferència Pressupost final i Liquidat	Liquidat exercici anterior	€ Variació Liquidat exercicis	% Variació Liquidat exercicis	Pagat
1 Despeses de personal	3.891.972	48.821	3.940.794	3.306.263	634.531	3.079.625	226.637	7%	3.306.263
2 Consum de béns corrents i serveis	1.126.197	104.186	1.230.383	1.081.730	148.653	1.127.111	-45.382	-4%	1.081.730
3 Despeses financeres	4.928	80	5.008	4.813	195	4.166	647	16%	4.813
4 Transferències corrents	138.206	49.216	187.421	123.951	63.470	108.790	15.161	14%	123.951
<b>Despeses corrents</b>	<b>5.161.303</b>	<b>202.303</b>	<b>5.363.606</b>	<b>4.516.756</b>	<b>846.849</b>	<b>4.319.693</b>	<b>197.064</b>	<b>5%</b>	<b>4.516.756</b>
6 Inversions reals	112.831	844	113.675	63.580	50.095	66.880	-3.300	-5%	63.580
<b>Despeses de capital</b>	<b>112.831</b>	<b>844</b>	<b>113.675</b>	<b>63.580</b>	<b>50.095</b>	<b>66.880</b>	<b>-3.300</b>	<b>-5%</b>	<b>63.580</b>
<b>Total despeses</b>	<b>5.274.134</b>	<b>203.147</b>	<b>5.477.281</b>	<b>4.580.336</b>	<b>896.945</b>	<b>4.386.572</b>	<b>193.764</b>	<b>4%</b>	<b>4.580.336</b>

Font: Universitat d'Andorra  
(Imports en euros)

## Resultat pressupostari a 31 de desembre del 2024

								Euros
Capítol	Pressupost inicial	Modificacions pressupostàries	Pressupost final	Liquidat	% Liquidat / Pressupost final	Liquidat exercici anterior	Variació Liquidat exercicis	% Variació Liquidat exercicis
Ingressos corrents	5.092.150	100.997	5.193.146	5.197.342	100%	4.622.871	574.471	12%
Despeses de funcionament (1)	5.156.375	202.223	5.358.598	4.511.943	84%	4.315.527	196.417	5%
Ingressos de capital	27.850	0	27.850	27.848	100%	0	27.848	-
Despeses de capital	112.831	844	113.675	63.580	56%	66.880	-3.300	-5%
<b>Superàvit o dèficit de gestió</b>	<b>-149.206</b>	<b>-102.070</b>	<b>-251.276</b>	<b>649.667</b>	<b>-259%</b>	<b>240.465</b>	<b>409.202</b>	<b>170%</b>
Despeses financeres	4.928	80	5.008	4.813	96%	4.166	647	16%
<b>Superàvit o dèficit de caixa</b>	<b>-154.134</b>	<b>-102.150</b>	<b>-256.284</b>	<b>644.854</b>	<b>-252%</b>	<b>236.299</b>	<b>408.555</b>	<b>173%</b>
Actius financers (ingressos)	154.134	102.150	256.284	0	0%	0	0	-
Passius financers (despeses)	0	0	0	0	0%	0	0	-
Actius financeres (despeses)	0	0	0	0	0%	0	0	-
Passius financers (ingressos)	0	0	0	0	0%	0	0	-
<b>Variació d'actius i passius financers</b>	<b>154.134</b>	<b>102.150</b>	<b>256.284</b>	<b>0</b>	<b>0%</b>	<b>0</b>	<b>0</b>	<b>-</b>
<b>Resultat pressupostari</b>	<b>0</b>	<b>0</b>	<b>0</b>	<b>644.854</b>	<b>-</b>	<b>236.299</b>	<b>408.555</b>	<b>173%</b>

(1) Les despeses de funcionament inclouen les despeses del capítol 1 (Despeses de personal), del capítol 2 (Consums de béns i serveis) i del capítol 4 (Transferències corrents)

Font: Universitat d'Andorra  
(Imports en euros)

## 2.2.1. Taxes i altres ingressos

Els imports retuts és recullen en el següent resum:

Codi	Subconcepte	Pressupost inicial	Modificacions	Pressupost final	Reconegut	Liquidat	Cobrat	Import actual	No cobrat
311	Matricules, cursos i drets	1.003.771,59	72.958,08	1.076.729,67	969.644,95	969.644,95	959.516,02	107.084,72	10.128,93
312	Ingressos per prestació de se	0,00	0,00	0,00	2.138,91	2.138,91	2.138,91	-2.138,91	0,00
313	Certificats	1.780,00	5,50	1.785,50	959,36	959,36	959,36	826,14	0,00
315	Altres	0,00	0,00	0,00	99,03	99,03	99,03	-99,03	0,00
319	Altres serveis	26.054,56	0,00	26.054,56	19.331,55	19.331,55	19.281,55	6.723,01	50,00
320	Matricules, documentació	0,00	0,00	0,00	50.202,76	50.202,76	49.944,17	-50.202,76	258,59
323	Fotocòpies	0,00	0,00	0,00	11,77	11,77	11,77	-11,77	0,00
350	Ingressos extraordinaris	0,00	0,00	0,00	44.982,32	44.982,32	44.982,32	-44.982,32	0,00
	<b>Total:</b>	<b>1.031.606,15</b>	<b>72.963,58</b>	<b>1.104.569,73</b>	<b>1.087.370,65</b>	<b>1.087.370,65</b>	<b>1.076.933,13</b>	<b>17.199,08</b>	<b>10.437,52</b>

Font: Universitat d'Andorra  
(Imports en euros)

## 2.2.2. Transferències del pressupost d'ingressos

El resum dels imports retuts en el període fiscalitzat és:

### *Transferències corrents*

Codi	Subconcepte	Pressupost inicial	Modificacions	Pressupost final	Reconegut	Liquidat	Cobrat	Import actual	No cobrat
400	Subvencions M.I.G.	4.032.828,23	12.038,85	4.044.867,08	4.069.114,13	4.069.114,13	4.065.901,13	-24.247,05	3.213,00
440	Subvencions altres entitats	15.111,00	7.500,00	22.611,00	16.069,91	16.069,91	16.069,91	6.541,09	0,00
	<b>Total:</b>	<b>4.047.939,23</b>	<b>19.538,85</b>	<b>4.067.478,08</b>	<b>4.085.184,04</b>	<b>4.085.184,04</b>	<b>4.081.971,04</b>	<b>-17.705,96</b>	<b>3.213,00</b>

Font: Universitat d'Andorra  
(Imports en euros)

### 2.2.3. Ingressos patrimonials

Els ingressos patrimonials liquidats per la Universitat d'Andorra són:

Codi	Subconcepte	Pressupost inicial	Modificacions	Pressupost final	Reconegut	Liquidat	Cobrat	Import actual	No cobrat
520	Altres ingressos financers	6.500,00	8.494,25	14.994,25	16.896,17	16.896,17	16.896,17	-1.901,92	0,00
541	Lloguers	6.104,36	0,00	6.104,36	7.891,43	7.891,43	7.891,43	-1.787,07	0,00
	<b>Total:</b>	<b>12.604,36</b>	<b>8.494,25</b>	<b>21.098,61</b>	<b>24.787,60</b>	<b>24.787,60</b>	<b>24.787,60</b>	<b>-3.688,99</b>	<b>0,00</b>

Font: Universitat d'Andorra  
(Imports en euros)

### 2.2.4. Actius financers d'ingressos

Presenten el següent detall a 31 de desembre:

Codi	Subconcepte	Pressupost inicial	Modificacions	Pressupost final	Reconegut	Liquidat	Cobrat	Import actual	No cobrat
870	Romanents de tresoreria	154.134,00	102.150,18	256.284,18	0,00	0,00	0,00	256.284,18	0,00
	<b>Total:</b>	<b>154.134,00</b>	<b>102.150,18</b>	<b>256.284,18</b>	<b>0,00</b>	<b>0,00</b>	<b>0,00</b>	<b>256.284,18</b>	<b>0,00</b>

Font: Universitat d'Andorra  
(Imports en euros)

Veure epígraf 2.1.

## 2.2.5. Despeses de personal

Segons el detall següent:

Codi	Subconcepte	Pressupost inicial	Reconduït	Crèd. ampl.	Crèd. ext.	Supl. crèdit	Transf. crèdit	Pressupost final	Autoritzat	Compromés	Liquidat	Pagat	Import actual	% execució
100	Retribucions bàsiques i altres remuneracions d'alts càrrecs	215.356,85	0,00	0,00	0,00	0,00	8.156,31	223.513,16	223.513,16	223.513,16	223.513,16	223.513,16	0,00	100%
110	Remuneracions bàsiques i altres, personal fix	2.450.674,32	0,00	0,00	0,00	0,00	-439.429,84	2.011.244,48	1.695.017,56	1.695.017,56	1.695.017,56	1.695.017,56	316.226,92	84%
130	Remuneracions bàsiq. i altres d'agent Adm. caràcter eventual	585.910,73	0,00	42.269,53	0,00	0,00	413.644,25	1.041.824,51	864.869,49	864.869,49	864.869,49	864.869,49	176.955,02	83%
160	Quotes seguretat social	523.146,52	0,00	6.551,79	0,00	0,00	17.629,28	547.327,59	439.234,48	439.234,48	439.234,48	439.234,48	108.093,11	80%
161	Prestacions socials	87.053,88	0,00	0,00	0,00	0,00	0,00	87.053,88	66.686,16	66.686,16	66.686,16	66.686,16	20.367,72	77%
163	Despeses socials del personal	29.830,00	0,00	0,00	0,00	0,00	0,00	29.830,00	16.941,82	16.941,82	16.941,82	16.941,82	12.888,18	57%
	<b>Total:</b>	<b>3.891.972,30</b>	<b>0,00</b>	<b>48.821,32</b>	<b>0,00</b>	<b>0,00</b>	<b>0,00</b>	<b>3.940.793,62</b>	<b>3.306.262,67</b>	<b>3.306.262,67</b>	<b>3.306.262,67</b>	<b>3.306.262,67</b>	<b>634.530,95</b>	<b>84%</b>

Font: Universitat d'Andorra  
(Imports en euros)

De la revisió d'aquest apartat en deriven les següents observacions:

### *Càlcul de la bestreta reintegrable en cas de baixa laboral*

La UdA disposava d'un Reglament de gestió de la cobertura complementària per baixa laboral del personal fix i personal nomenat, de 18 de gener de 2020, que es va modificar el 22 de setembre de 2022, incorporant-hi tot el personal. Aquest Reglament fixa, en el seu article vuitè, que la forma de càlcul d'una bestreta reintegrable, pel cas que un treballador estigui de baixa, prendrà com a base el salari net mensual. S'ha evidenciat que la UdA utilitza, com a base de càlcul, el salari brut del treballador, contràriament a l'establert al Reglament vigent.

## 2.2.6. Consum de béns corrents i serveis

El consum de béns corrents i serveis per l'exercici per conceptes es mostra segons el detall següent:

Codi	Subconcepte	Pressupost inicial	Reconduït	Crèd. ampl.	Crèd. ext.	Supl. crèdit	Transf. crèdit	Pressupost final	Autoritzat	Compromès	Liquidat	Pagat	Import actual	% execució
202	Lloguer edificis i altres construccions	28.400,16	0,00	0,00	0,00	0,00	2.468,69	30.868,85	29.336,12	29.336,12	29.336,12	29.336,12	1.532,73	95%
203	Lloguer de maquinària, instal.lacions i equipaments	2.423,76	625,00	0,00	0,00	0,00	3.479,79	6.528,55	5.935,85	5.935,85	5.310,85	5.310,85	592,70	81%
213	Reparació i conservació. Maquinària, instal. i equipament	93.260,54	7.574,68	0,00	0,00	0,00	-23.497,85	77.337,37	76.262,31	76.262,31	60.865,68	60.865,68	1.075,06	79%
215	Reparació i conservació, mobiliari i efectes	7.575,70	0,00	0,00	0,00	0,00	-5.972,27	1.603,43	1.346,80	1.346,80	1.130,80	1.130,80	256,63	71%
216	Reparació i conservació d'equipaments informàtics	2.173,19	0,00	0,00	0,00	0,00	-1.619,98	553,21	0,00	0,00	0,00	0,00	553,21	0%
220	Material d'oficina	53.270,94	1.278,80	0,00	0,00	0,00	11.516,81	66.066,55	53.916,44	53.916,44	52.472,21	52.472,21	12.150,11	79%
221	Subministraments	87.767,89	0,00	0,00	0,00	0,00	-7.175,32	80.592,57	76.951,41	76.951,41	76.951,41	76.951,41	3.641,16	95%
222	Comunicacions	11.547,72	0,00	0,00	0,00	0,00	-2.187,70	9.360,02	6.325,69	6.325,69	6.325,69	6.325,69	3.034,33	68%
223	Transport	6.928,84	0,00	13,16	0,00	0,00	-3.011,55	3.930,45	2.047,89	2.047,89	2.047,89	2.047,89	1.882,56	52%
224	Primes d'assegurances	13.470,84	671,07	0,00	0,00	0,00	-2.537,62	11.604,29	9.466,64	9.466,64	9.466,64	9.466,64	2.137,65	82%
225	Tributs	5.916,00	0,00	0,00	0,00	0,00	5.400,00	11.316,00	4.000,00	4.000,00	4.000,00	4.000,00	7.316,00	35%
226	Altres serveis	103.064,96	944,10	9.451,79	0,00	0,00	58.417,13	171.877,98	158.979,95	158.979,95	150.947,01	150.947,01	12.898,03	88%
227	Treballs realitzats per altres empreses	702.878,80	49.872,93	36.883,31	0,00	0,00	-45.212,04	744.423,00	735.731,32	735.731,32	671.275,28	671.275,28	8.691,68	90%
230	Reemborsament de dietes	2.517,55	0,00	0,00	0,00	0,00	500,00	3.017,55	796,66	796,66	796,66	796,66	2.220,89	26%
231	Locomoció	5.000,00	0,00	284,03	0,00	0,00	6.018,98	11.303,01	10.803,61	10.803,61	10.803,61	10.803,61	499,40	96%
	<b>Total:</b>	<b>1.126.196,89</b>	<b>60.966,58</b>	<b>46.632,29</b>	<b>0,00</b>	<b>0,00</b>	<b>-3.412,93</b>	<b>1.230.382,83</b>	<b>1.171.900,69</b>	<b>1.171.900,69</b>	<b>1.081.729,85</b>	<b>1.081.729,85</b>	<b>58.482,14</b>	<b>88%</b>

Font: Universitat d'Andorra  
(Imports en euros)

## 2.2.7. Despeses financeres

Segons el detall següent:

Codi	Subconcepte	Pressupost inicial	Reconduït	Crèd. ampl.	Crèd. ext.	Supl. crèdit	Transf. crèdit	Pressupost final	Autoritzat	Compromès	Liquidat	Pagat	Import actual	% execució
349	Altres despeses financeres	4.928,05	0,00	80,07	0,00	0,00	0,00	5.008,12	4.813,17	4.813,17	4.813,17	4.813,17	194,95	96%
	<b>Total:</b>	<b>4.928,05</b>	<b>0,00</b>	<b>80,07</b>	<b>0,00</b>	<b>0,00</b>	<b>0,00</b>	<b>5.008,12</b>	<b>4.813,17</b>	<b>4.813,17</b>	<b>4.813,17</b>	<b>4.813,17</b>	<b>194,95</b>	<b>96%</b>

Font: Universitat d'Andorra  
(Imports en euros)

## 2.2.8. Transferències corrents del pressupost de despeses

Segons el detall següent:

Codi	Subconcepte	Pressupost inicial	Reconduït	Crèd. ampl.	Crèd. ext.	Supl. crèdit	Transf. crèdit	Pressupost final	Autoritzat	Compromés	Liquidat	Pagat	Import actual	% execució
482	A famílies i institucions sense finalitat de lucre	138.205,50	40.339,60	5.463,00	0,00	0,00	3.412,93	187.421,03	156.152,97	156.152,97	123.950,64	123.950,64	31.268,06	66%
	<b>Total:</b>	<b>138.205,50</b>	<b>40.339,60</b>	<b>5.463,00</b>	<b>0,00</b>	<b>0,00</b>	<b>3.412,93</b>	<b>187.421,03</b>	<b>156.152,97</b>	<b>156.152,97</b>	<b>123.950,64</b>	<b>123.950,64</b>	<b>31.268,06</b>	<b>66%</b>

Font: Universitat d'Andorra  
(Imports en euros)

## 2.2.9. Inversions reals

La composició dels imports liquidats per inversions reals a l'exercici és la següent:

Codi	Subconcepte	Pressupost inicial	Reconduït	Crèd. ampl.	Crèd. ext.	Supl. crèdit	Transf. crèdit	Pressupost final	Autoritzat	Compromés	Liquidat	Pagat	Import actual	% execució
603	Maquinària, instal·lacions i equipament	27.850,00	844,00	0,00	0,00	0,00	0,00	28.694,00	13.268,75	13.268,75	8.860,75	8.860,75	15.425,25	31%
605	Mobiliari i estris	22.586,50	0,00	0,00	0,00	0,00	3.486,77	26.073,27	23.877,77	23.877,77	13.057,69	13.057,69	2.195,50	50%
606	Equipaments per a processos d'informació	47.500,00	0,00	0,00	0,00	0,00	0,00	47.500,00	33.702,80	33.702,80	33.007,15	33.007,15	13.797,20	69%
608	Altres immobilitzats materials	14.894,50	0,00	0,00	0,00	0,00	-3.486,77	11.407,73	9.874,33	9.874,33	8.653,97	8.653,97	1.533,40	76%
	<b>Total:</b>	<b>112.831,00</b>	<b>844,00</b>	<b>0,00</b>	<b>0,00</b>	<b>0,00</b>	<b>0,00</b>	<b>113.675,00</b>	<b>80.723,65</b>	<b>80.723,65</b>	<b>63.579,56</b>	<b>63.579,56</b>	<b>32.951,35</b>	<b>56%</b>

Font: Universitat d'Andorra  
(Imports en euros)

## 2.3. Estats financers

### Estat de Situació Financera a 31 de desembre del 2024

comptes	ACTIU	notes	exercici 2024	exercici 2023
	<b>Actius corrents</b>			
	Efectiu i equivalents d'efectiu	1	2.989.533	2.381.606
57, 556	Tresoreria		2.989.533	2.381.606
	Comptes a cobrar de transaccions amb contraprestació	2	36.701	34.121
430, 431, 440, 490	Clients per vendes i prestacions de serveis		24.175	21.192
470	Altres crèdits amb les administracions públiques		12.526	12.929
	Inventaris	3	117.139	106.031
38	Comercials		117.139	106.031
	Ajustos per periodificació	4	46.402	43.378
480	Periodificacions a curt termini		46.402	43.378
	<b>TOTAL</b>		<b>3.189.775</b>	<b>2.565.137</b>
	<b>Actius no corrents</b>			
	Propietat, planta i equipament	5	5.417.923	5.538.126
210	Terrenys		1.959.299	1.959.299
211	Construccions		3.182.908	3.292.664
215, 281	Instal·lacions		118.452	130.980
214, 281	Maquinària i utilatge		0	0
216, 281	Mobiliari		74.061	73.765
217, 281	Equips per a processos d'informació		65.228	67.988
219, 281	Altres immobilitzat material		17.974	13.431
	Actius intangibles	6	4.102	14.015
206, 280	Aplicacions informàtiques		4.102	14.015
	Comptes a cobrar a llarg termini de transaccions amb contraprestació	7	1.810	1.810
260	Fiances constituïdes		1.810	1.810
	<b>TOTAL</b>		<b>5.423.834</b>	<b>5.553.950</b>
	<b>TOTAL ACTIUS</b>		<b>8.613.609</b>	<b>8.119.088</b>
comptes	PASSIUS			
	<b>Passius corrents</b>			
	Comptes a pagar	8	-167.542	-204.308
400, 401	Proveïdors		-131.326	-169.065
410, 560, 554	Creditors diversos		-144	-1.600
475, 476	Altres deutes amb les administracions públiques		-36.072	-33.643
52	Passius financers		-2	-165
443, 449	Pagaments rebuts per anticipat	9	-4.251	-1.612
	Ajustos per periodificació	10	-91.017	-98.061
485	Periodificacions a curt termini		-91.017	-98.061
	<b>TOTAL</b>		<b>-282.813</b>	<b>-304.147</b>
	<b>Passius no corrents</b>			
	Passius financers a llarg termini	11	-19.340	-2.005
172, 180	Altres passius financers		-19.340	-2.005
	<b>TOTAL</b>		<b>-19.340</b>	<b>-2.005</b>
	<b>TOTAL PASSIUS</b>		<b>-282.153</b>	<b>-306.152</b>

comptes	ACTIU NET / PATRIMONI			
	Capital aportat		-6.358.538	-6.358.538
	Patrimoni	12	-336.165	-336.165
100	Patrimoni edifici Govern plaça Gemandat	13	-6.020.251	-6.020.251
	Patrimoni rebut en adscripció	12	-2.122	-2.122
	Resultat acumulat		-1.454.398	-1.329.277
120	Romanent d'exercicis anteriors	13	-1.454.398	-1.329.277
	Resultat de l'exercici		-518.519	-125.121
	<b>TOTAL ACTIUS NET I PATRIMONI</b>		<b>-8.331.456</b>	<b>-7.812.937</b>
	<b>TOTAL PASSIU I PATRIMONI NET</b>		<b>-8.613.609</b>	<b>-8.119.088</b>

Font: Universitat d'Andorra

(Imports en euros)

Nota: Les dades dels quadres de Passius i d'Actiu net/patrimoni haurien de figurar en signe positiu.

## Estat del Rendiment Financer de l'exercici acabat el 31 de desembre del 2024

comptes		INGRESSOS	notes	exercici 2024	exercici 2023
		<b>Ingressos sense contraprestació</b>			
		Transferències, subvencions i donacions rebudes	14	-4.095.683	-3.423.563
750		Transferència corrent de Govern		-4.051.766	-3.358.102
753		Transferència de capital		-27.948	0
750		Transferències altres entitats		-16.070	-66.461
751, 754		Altres transferències i subvencions		0	0
		<b>Prestació de serveis</b>	15	-1.050.835	-1.179.279
705		Contractes i convenis		-2.139	-5.667
74		Matrícules i taxes acadèmiques		-978.144	-1.099.331
777, 778		Altres ingressos		-70.552	-74.281
		<b>TOTAL</b>		<b>-5.146.519</b>	<b>-4.602.642</b>
		<b>Ingressos amb contraprestació</b>			
		Ingressos d'arrendament d'instal·lacions i equipament		-7.891	-10.577
776		Ingressos per arrendament d'immobles		-7.891	-10.577
769		Ingressos financers		-16.896	-10.001
775, 78		Altres ingressos		-14.848	-5.009
		<b>TOTAL</b>		<b>-39.636</b>	<b>-25.587</b>
		<b>INGRESSOS TOTALS</b>		<b>-5.186.154</b>	<b>-4.628.430</b>
comptes		DESPESES			
		<b>Despeses</b>			
610		Variació d'existències d'inventaris		-11.108	855
		<b>Despeses de personal</b>	16	3.321.111	3.084.635
640		Despeses de personal		2.783.400	2.593.397
642		Cotitzacions socials		431.473	401.794
643		Prestacions socials		66.686	63.343
649		Altres despeses socials		39.551	26.100
68		Amortització i depreciació	5, 7	193.697	189.007
		<b>Ajuts i subvencions concedides</b>	17	124.038	108.990
650		Institucions sense finalitat de lucre		26.876	23.836
650		Ajuts mobilitat		55.733	54.600
650		Ajuts a la formació, investigació i altres		41.430	30.553
		<b>Despeses generals</b>	18	1.083.432	1.126.485
621		Lloguer	19	34.514	32.730
622		Reparació i conservació		61.585	77.683
623		Serveis professionals		673.096	762.751
626		Serveis bancaris		4.813	4.166
627		Publicitat		80.355	60.075
628		Subministraments		76.951	71.574
624, 625, 629		Altres despeses generals		148.117	110.305
632		Altres tributs estatals		4.000	7.200
69		Deteriorament del valor de propietats, planta i equipament	20	534	489
66		Despeses financeres		1.403	841
		<b>DESPESES TOTALS</b>		<b>4.713.106</b>	<b>4.511.301</b>
comptes		ALTRES GUANYES / PÈRDUES			
		<b>Altres guanys / pèrdues</b>			
79,771, 671		Pèrdues/Ingressos per deteriorament		-489	-4.324
778		Despeses/Ingressos extraordinaris		-44.982	-3.669
		<b>TOTAL ALTRES GUANYES / PÈRDUES</b>		<b>-45.471</b>	<b>-7.992</b>
comptes		RESULTAT			
		Ingressos totals		-5.186.154	-4.628.430
		Despeses totals		4.713.106	4.511.301
		Total altres guanys / pèrdues		-45.471	-7.992
		<b>RESULTAT ABANS D'IMPOSTOS</b>		<b>-518.519</b>	<b>-125.121</b>
		Impostos		0	0
		<b>RESULTAT DESPRÉS D'IMPOSTOS</b>		<b>-518.519</b>	<b>-125.121</b>

Font: Universitat d'Andorra  
(Imports en euros)

Nota: Els resultats dels exercicis 2023 i 2024 són positius i no negatius.

## Estat de Fluxos d'Efectiu de l'exercici acabat el 31 de desembre del 2024

	exercici 2024	exercici 2023
<b>Fluxos d'efectiu de les activitats d'operació</b>		
Cobraments	5.231.625	4.636.422
Venda de béns i serveis	1.050.835	1.179.279
Subvencions	4.095.683	3.423.563
Interessos rebuts	16.896	10.001
Altres cobraments	68.211	23.579
Pagaments	4.560.119	4.334.377
Costos dels treballadors	3.321.111	3.084.635
Proveïdors	1.207.470	1.235.474
Interessos pagats	0	0
Altres pagaments	31.538	14.268
<b>Fluxos d'efectiu nets de les activitats d'operació</b>	<b>671.506</b>	<b>302.045</b>
<b>Fluxos d'efectiu de les activitats d'inversió</b>		
Compra de planta i equipament	63.580	66.880
Cobraments per venda de planta i equipament	0	0
Cobraments per venda d'inversió	0	0
Compra de valors en moneda estrangera	0	0
<b>Fluxos d'efectiu nets de les activitats d'inversió</b>	<b>-63.580</b>	<b>-66.880</b>
<b>Fluxos d'efectiu de les activitats de finançament</b>		
Efectiu rebut en préstecs	0	0
Reemborsament de préstecs	0	0
Distribució / dividends al Govern	0	0
<b>Fluxos d'efectiu nets de les activitats de finançament</b>	<b>0</b>	<b>0</b>
Efectiu i equivalents a l'efectiu, al principi de l'exercici	2.381.606	2.146.441
Increment/disminució neta de l'efectiu i equivalents a l'efectiu, durant l'exercici	607.927	235.165
<b>Efectiu i equivalents a l'efectiu, al final de l'exercici</b>	<b>2.989.533</b>	<b>2.381.606</b>

Font: Universitat d'Andorra  
(Imports en euros)

## Conciliació entre el resultat pressupostari i el resultat comptable de l'exercici 2024

Resultat pressupostari	644.853,94
Resultat comptable	518.519,22

Capítol	Liquidació pressupost	Comptabilitat	Diferència
<b>INGRESSOS (drets liquidats)</b>			
Ingressos periodificats	0	7.044	-7.044
Subvencions imputades a l'exercici	17.348	0	17.348
<b>DESPESES (obligacions liquidades)</b>			
Adquisicions d'immobilitzat	63.580	0	63.580
Variació d'existències	0	-11.108	11.108
Despeses periodificades	0	-3.024	3.024
Dotacions a les amortitzacions d'immobilitzat	0	193.685	-193.685
Baixes immobilitzat parcialment amortitzats	0	12	-12
Deteriorament crèdits	0	45	-45
<b>RESULTAT</b>	<b>-46.231</b>	<b>-172.566</b>	<b>126.335</b>
Resultat pressupostari	644.854		644.854
Resultat comptable		518.519	518.519
<b>RESULTAT AJUSTAT</b>	<b>691.085</b>	<b>691.085</b>	<b>0</b>

Font: Universitat d'Andorra  
(Imports en euros)

### 2.3.1. Efectiu i equivalents d'efectiu

Es presenta a continuació l'estat de gestió comptable de tresoreria retut per la UdA:

#### Gestió comptable de tresoreria

COMpte DE TRESORERIA		EUROS
		Imports
<b>1. Cobraments</b>		<b>5.227.301</b>
(+) del Pressupost corrent	5.188.489	
(+) de Pressupostos tancats	34.560	
(+) d'operacions no pressupostàries	4.252	
(+) d'operacions comercials	0	
<b>2. Pagaments</b>		<b>4.619.374</b>
(+) del Pressupost corrent	4.424.589	
(+) de Pressupostos tancats	177.449	
(+) d'operacions no pressupostàries	17.335	
(+) d'operacions comercials	0	
<b>I. Flux net de Tresoreria de l'exercici (1-2)</b>		<b>607.927</b>
3. Saldo inicial de tresoreria		2.381.606
<b>II. Saldo final de Tresoreria (I+3)</b>		<b>2.989.533</b>

Font: Universitat d'Andorra  
(Imports en euros)

El quadre adjunt recull la situació de la tresoreria:

Descripció	Saldo a 31/12/2024	Saldo a 31/12/2023	Variació
Certificat de dipòsit a c/t	500.000	500.000	-
Xecs emesos pendents de càrrec	-6.433	-8.384	1.951
Caixes	206	182	24
MORA BANC GRUP	298.343	133.990	164.353
Crèdit Andorrà	2.068.952	1.559.463	509.489
ANDORRA BANC AGRICOL REIG	128.465	196.355	-67.890
<b>Total</b>	<b>2.989.533</b>	<b>2.381.606</b>	<b>607.927</b>

Font: Elaboració pròpia a partir d'informació de la Universitat d'Andorra  
(Imports en euros)

De la revisió d'aquest apartat en sorgeixen les següents observacions:

#### *Pagaments amb cibertargeta*

El pagament efectiu per mitjà de la cibertargeta no segueix el principi de mancomunació. Es recomana adequar la totalitat dels procediments de pagament per tal que es respecti el principi de mancomunació que ha de regir en la gestió de fons públics.

### Pagaments mitjançant targetes de crèdit

Els pagaments realitzats amb targetes de crèdit no segueixen en el moment d'efectuar-se el procediment ni les fases previstes pel DLTRLGFP, si bé són objecte d'una regularització posterior. Es recomana l'adopció d'un procediment per la utilització d'aquest sistema de pagament que s'ajusti a les previsions de la norma esmentada.

### 2.3.2. Comptes a cobrar, vendes i ingressos

El desglossament de l'epígraf de deutors segons el detall dels comptes es resumeix en el quadre següent:

	Euros	
	Saldo 31/12/24	Saldo 31/12/23
Deutors pressupostaris	24.175	21.192
Administracions públiques	12.526	12.929
	<b>36.701</b>	<b>34.121</b>

Font: Universitat d'Andorra  
(Imports en euros)

El detall de les prestacions de serveis és com segueix:

	Euros	
	Saldo 31/12/24	Saldo 31/12/23
Matrícules	978.144	1.099.331
Altres ingressos	70.552	74.281
Contractes i convenis	2.139	5.667
	<b>1.050.835</b>	<b>1.179.279</b>

Font: Universitat d'Andorra  
(Imports en euros)

### 2.3.3. Inventaris

El detall de les existències a 31 de desembre és el següent:

	Euros			
	Saldo 31/12/24	Altes	Baixes	Saldo 31/12/23
Magatzem UdA	107.419	9.765	0	97.654
Dipòsit a llibreries	9.720	1.343	0	8.377
	<b>117.139</b>	<b>11.108</b>	<b>0</b>	<b>106.031</b>

Font: Universitat d'Andorra  
(Imports en euros)

### 2.3.4. Ajustaments per periodificació d'actiu

El resum dels moviments comptabilitzats en aquests comptes són els següents:

#### *Ajustaments per periodificació d'actiu*

	Euros	
	Saldo 31/12/24	Saldo 31/12/23
Formació continuada EV	21.055	21.039
Assegurances	0	286
Subscripcions	9.015	4.467
Altres	16.331	17.586
	<b>46.402</b>	<b>43.378</b>

Font: Universitat d'Andorra  
(Imports en euros)

### 2.3.5. Actius no corrents

Els moviments d'actius no corrents que s'han produït durant l'exercici es resumeixen de la següent manera:

#### *Propietat, planta i equipament*

	Euros			Saldo 31/12/2023
	Saldo 31/12/2024	Altes	Baixes	
Terrenys i béns naturals	1.959.299	0	0	1.959.299
Construccions	5.487.773	0	0	5.487.773
Instal·lacions tècniques i altres instal·lacions	11.402	0	473	11.875
Maquinària i utilitatge	418.448	8.017	0	410.432
Mobiliari	367.248	12.504	13.949	368.693
Equips per a processos d'informació	450.777	33.561	1.021	418.237
Altres propietat, planta i equipament	213.636	9.498	0	204.138
	<b>8.908.584</b>	<b>63.580</b>	<b>15.443</b>	<b>8.860.447</b>
Amortització acumulada	3.490.660	183.783	15.443	3.322.319
<b>Valor net comptable</b>	<b>5.417.923</b>	<b>-120.204</b>	<b>0</b>	<b>5.538.126</b>

Font: Universitat d'Andorra  
(Imports en euros)

Nota: L'import de l'amortització acumulada hauria d'anar en signe negatiu.

De la revisió d'aquest apartat se'n desprenen les següents observacions:

### *Enregistrament dels actius cedits del Govern*

La Universitat utilitza per a l'exercici de les seves activitats unes construccions i els terrenys on s'hi ubiquen els quals són titularitat del Govern i pels quals no consta cap acord de cessió o adscripció, que hauria de definir els drets i les obligacions que la Universitat hagi de destinar, amb recursos presents o futurs, per a liquidar compromisos o obligacions amb el Govern derivats d'aquesta operació.

### *Actius intangibles*

	Euros			Saldo 31/12/2023
	Saldo 31/12/2024	Altes	Baixes	
Aplicacions Informàtiques	159.024	0	0	159.024
	159.024	0	0	159.024
Amortització acumulada	154.922	9.913	0	145.009
<b>Valor net comptable</b>	<b>4.102</b>	<b>-9.913</b>	<b>0</b>	<b>14.015</b>

Font: Universitat d'Andorra  
(Imports en euros)

Nota: L'import de l'amortització acumulada hauria d'anar en signe negatiu.

### *Comptes a cobrar a llarg termini de transaccions amb contraprestació*

	Euros			Saldo 31/12/23
	Saldo 31/12/24	Altes	Baixes	
Fiança Comú Sant Julià	800	0	0	800
Fiança Mútua Elèctrica	810	0	0	810
Fiança Sermipa	200	0	0	200
	<b>1.810</b>	<b>0</b>	<b>0</b>	<b>1.810</b>

Font: Universitat d'Andorra  
(Imports en euros)

### 2.3.6. Comptes a pagar

Aquesta r brica comptable presenta el seg ent detall:

	Euros	
	Saldo 31/12/24	Saldo 31/12/23
Proveïdors	131.326	169.065
Administracions p�bliques	36.072	33.643
Altres creditors	144	1.600
	<b>167.542</b>	<b>204.308</b>

Font: Universitat d'Andorra  
(Imports en euros)

### 2.3.7. Ajustaments per periodificaci  de passiu

El resum dels moviments comptabilitzats en aquests comptes s n els seg ents:

	Euros	
	Saldo 31/12/24	Saldo 31/12/23
Serveis Generals Universitat d'Andorra	2.126	1.883
Centre de Ci�ncies de la Salut i de l'Educaci�	25.765	30.860
Centre d'Estudis Empresarials i Tecnol�gics	31.432	26.559
Centre d'Estudis Virtuals i Extensi� univ.	31.695	38.760
	<b>91.017</b>	<b>98.062</b>

Font: Universitat d'Andorra  
(Imports en euros)

Nota: El total de les periodificacions d'actiu de l'estat de situaci  financera del 2023 era de 98.061 euros.

### 2.3.8. Passius financers

A 31 de desembre, l'import dels passius financers presenta el seg ent detall:

	Euros			
	Saldo 31/12/24	Altes	Baixes	Saldo 31/12/23
Fiances rebudes ll/t per armariets	642	0	13	655
Fiances proveïdors	1.350	0	0	1.350
Deutes a ll/t transformables subvencions	17.348	17.348	0	0
	<b>19.340</b>	<b>17.348</b>	<b>13</b>	<b>2.005</b>

Font: Universitat d'Andorra  
(Imports en euros)

### 2.3.9. Compte d'endeutament

El quadre d'endeutament que presenta la UdA és el següent:

Euros			
<b>Endeutament</b>	<b>Nou</b>	<b>Amortització</b>	<b>Saldo</b>
<b>31/12/24</b>	<b>endeutament</b>	<b>endeutament</b>	<b>31/12/23</b>
<b>0</b>	<b>0</b>	<b>0</b>	<b>0</b>

Font: Universitat d'Andorra  
(Imports en euros)

## 2.3.10. Actius nets/patrimoni

	Atribuïble a propietaris de l'entitat controladora					Interessos minoritaris	EURS
	Capital aportat	Altres reserves	Reserva de conversió	Resultats acumulats	TOTAL		Total actius nets / patrimoni
<b>Saldo a 31-12-2022</b>	6.356.417	6.557		1.329.277	7.692.251		7.692.251
Canvis en polítiques comptables							
<b>Saldo reexpressat</b>	6.356.417	6.557		1.329.277	7.692.251		7.692.251
Canvis en els actius nets / patrimoni per al 2023		-4.436			-4.436		-4.436
Guany per la revaluació de propietats, planta i equipament							
Pèrdues per revaluació d'inversions							
Diferències de canvi al convertir negocis a l'estranger							
Ingressos nets reconeguts directament en els actius nets/patrimoni							
Resultat positiu (estalvi del període)				125.121	125.121		125.121
<b>Ingressos i despeses totals reconeguts durant el període</b>							
<b>Saldo a 31-12-2023 diferit</b>	6.356.417	2.122		1.454.398	7.812.937		7.812.937
<b>Saldo a 31-12-2023 anticipat</b>	6.356.417	2.122		1.454.398	7.812.937		7.812.937
Canvis en els actius nets / patrimoni per al 2024							
Pèrdues per revaluació de propietats, planta i equipament							
Pèrdues per revaluació d'inversions							
Diferències de canvi per convertir negocis a l'estranger							
Ingressos nets reconeguts directament en els actius nets/patrimoni							
Resultat positiu (estalvi del període)				518.519	518.519		518.519
<b>Ingressos i despeses totals reconeguts durant el període</b>							
<b>Saldo a 31-12-2024</b>	6.356.417	2.122	0	1.972.918	8.331.456	0	8.331.456

Font: Universitat d'Andorra  
(Imports en euros)

Nota: L'import informat com a "Altres reserves" es correspon al "Patrimoni rebut en adscripció" de l'estat de situació financera, formant part del Capital aportat.

De la revisió d'aquest apartat en resulten les observacions següents:

*Tractament comptable dels resultats de l'exercici*

La Universitat rep anualment transferències de Govern amb la finalitat de cobrir les necessitats de finançament de la seva activitat. D'acord amb l'article 13.1 de la Llei del pressupost per a l'exercici del 2024 *“un cop aprovada la liquidació de comptes de les entitats beneficiàries de transferències nominatives per part dels òrgans competents de les dites entitats, i sempre que no s'hagi compromès el total de la despesa pressupostada, aquests organismes han de retornar al Govern els ingressos obtinguts amb la transferència i no utilitzats durant l'exercici pressupostari. El Govern, abans de ser aprovada la liquidació de comptes de les entitats beneficiàries de transferències nominatives per part dels seus òrgans competents, amb sol·licitud prèvia de l'entitat beneficiària, pot autoritzar la dita entitat a mantenir els ingressos obtinguts amb la transferència i no utilitzats durant l'exercici pressupostari perquè no està afectada per finançar diferències de venciment entre els drets i les obligacions durant l'exercici, sempre que l'entitat acrediti al Govern aquestes necessitats de tresoreria i per finançar romanents de tresoreria negatius”*.

L'aplicació d'aquest precepte faria que la UdA hagués de minorar el resultat de l'exercici i el d'exercicis anteriors per les quanties que s'haurien de reconèixer a favor de Govern pels imports a reintegrar, que d'acord amb el que s'especifica a la nota 2.4 estan quantificats en 2.726.095 euros.

## 2.4. Estat del romanent de tresoreria

El càlcul del romanent de tresoreria retut per la UdA en l'exercici presenta el següent detall:

ESTAT ROMANENT TRESORERIA		EURUS
		imports
1. Drets pendents de cobrament		37.977
del pressupost corrent	35.784	
de pressupostos tancats	917	
d'operacions no pressupostàries	1.810	
de cobrament dubtós	-534	
drets cobrats pendents d'aplicació definitiva	0	
2. Obligacions pendents de pagament		171.793
del pressupost corrent	167.542	
de pressupostos tancats	0	
d'operacions no pressupostàries	4.251	
obligacions pagades pendents d'aplicació definitiva	0	
3. Fons líquids		2.989.533
I. Romanent de tresoreria afectat (*)		389.229
II. Romanent de tresoreria no afectat		2.466.487
<b>III. Romanent de tresoreria total</b>		<b>2.855.716</b>

(\*) Segons càlcul de la UdA  
Font: Universitat d'Andorra  
(Imports en euros)

De la revisió d'aquest apartat se'n desprenen les següents observacions:

### *Diferències en el romanent de tresoreria*

El total dels drets pendents de cobrament hauria de ser de 38.511 euros i el total de les obligacions de pagament haurien de ser 169.534 euros. El romanent de tresoreria total hauria de ser de 2.858.510 euros.

### *Romanent de tresoreria afectat i no afectat*

Tal i com s'indica a la nota 2.3.10 anterior, l'article 13.1 de la Llei del pressupost per a l'exercici del 2024, les entitats beneficiàries de transferències nominatives han de retornar al Govern els ingressos obtinguts amb la transferència i no utilitzats durant l'exercici pressupostari.

Tenint en compte que les transferències del Govern tenen per finalitat cobrir el dèficit de l'activitat de l'entitat fiscalitzada, la UdA ha de considerar afectat aquell romanent que té el seu origen en les subvencions rebudes, durant l'exercici i en exercicis anteriors, i que, al tancament de l'exercici 2024, no s'han aplicat al finançament del referit dèficit. D'acord amb la informació disponible, el Tribunal estima el romanent de tresoreria afectat en 2.726.095 euros i el romanent de tresoreria no afectat en 132.415 euros.

## **2.5. Contractació pública**

De la revisió efectuada no s'observen incidències en referència aquest epígraf.

## **2.6. Altres aspectes a destacar**

Així mateix, de la revisió efectuada s'han observat els següents aspectes a esmentar:

### *Remissió de comptes*

L'article 12.1 de la Llei del Tribunal de Comptes de 13 d'abril de 2000 estableix que el Govern ha de remetre directament al Tribunal els seus comptes, els de les entitats parapúbliques o de dret públic i de les societats públiques que en depenen, abans de l'1 d'abril de l'any següent al del tancament de cada exercici.

Els estats i comptes anuals han estat tramesos al Tribunal de Comptes en data 7 d'abril de 2025.

## 2.7. Evolució de les magnituds i ratis principals

Es presenta a continuació l'evolució de les magnituds i ratis principals de la gestió economicofinancera de l'entitat:

### Resum pressupost inicial d'ingressos

Pressupost d'ingressos	Pressupost 2017	Pressupost 2018	Pressupost 2019	Pressupost 2020	Pressupost 2021	Pressupost 2022	Pressupost 2023	Pressupost 2024
3. Taxes i altres ingressos	585.734	656.156	726.362	727.442	733.023	862.895	953.889	1.031.606
4. Transferències corrents	2.397.869	2.542.080	2.654.546	2.749.677	2.736.114	2.923.504	3.342.850	4.047.939
5. Ingressos patrimonials	15.473	6.752	6.924	7.284	7.284	6.250	12.312	12.604
<b>Ingressos corrents</b>	<b>2.999.076</b>	<b>3.204.988</b>	<b>3.387.832</b>	<b>3.484.403</b>	<b>3.476.421</b>	<b>3.792.649</b>	<b>4.309.051</b>	<b>5.092.150</b>
7. Transferències de capital	40.025	40.025	40.025	65.025	50.069	78.204	-	27.850
8. Actius financers	86.274	98.641	146.998	193.668	222.567	111.500	179.597	154.134
<b>Ingressos de capital</b>	<b>126.299</b>	<b>138.666</b>	<b>187.023</b>	<b>258.693</b>	<b>272.636</b>	<b>189.704</b>	<b>179.597</b>	<b>181.984</b>
<b>Total ingressos</b>	<b>3.125.375</b>	<b>3.343.654</b>	<b>3.574.855</b>	<b>3.743.096</b>	<b>3.749.057</b>	<b>3.982.353</b>	<b>4.488.648</b>	<b>5.274.134</b>

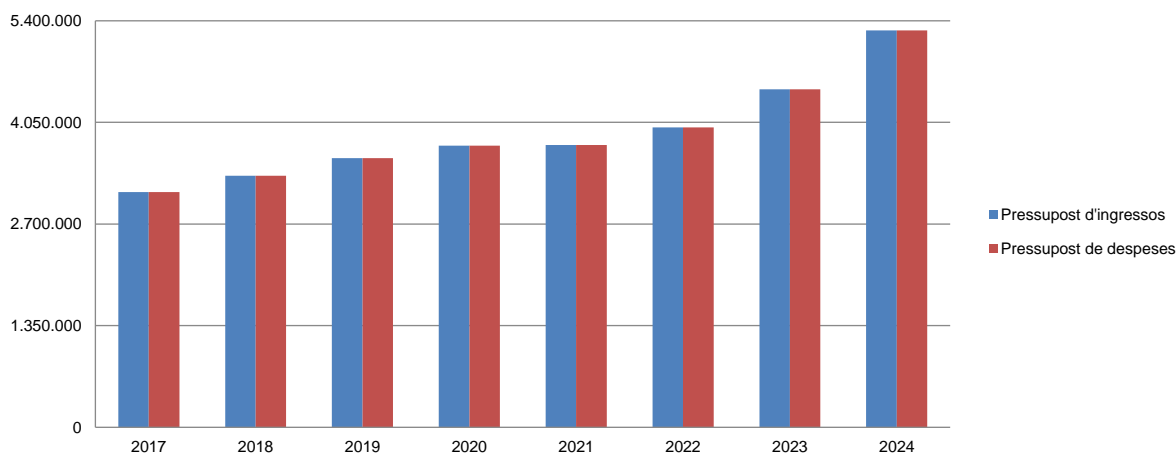
Font: Elaboració pròpia a partir d'informació de la Universitat d'Andorra (Imports en euros)

### Resum pressupost inicial de despeses

Pressupost de despeses	Pressupost 2017	Pressupost 2018	Pressupost 2019	Pressupost 2020	Pressupost 2021	Pressupost 2022	Pressupost 2023	Pressupost 2024
1. Despeses de personal	2.023.261	2.202.169	2.348.590	2.533.554	2.546.796	2.616.604	3.040.331	3.891.972
2. Consum de béns corrents i serveis	913.780	979.469	954.221	926.843	940.582	1.088.471	1.204.554	1.126.197
3. Despeses financeres	1.300	1.300	3.500	3.543	3.964	4.064	4.864	4.928
4. Transferències corrents	106.984	103.691	118.444	130.156	108.715	121.251	125.591	138.206
<b>Despeses corrents</b>	<b>3.045.325</b>	<b>3.286.629</b>	<b>3.424.755</b>	<b>3.594.096</b>	<b>3.600.057</b>	<b>3.830.390</b>	<b>4.375.340</b>	<b>5.161.303</b>
6. Inversions reals	80.050	57.025	150.100	149.000	139.000	141.963	113.308	112.831
8. Actius financers	-	-	-	-	10.000	10.000	-	-
<b>Despeses de capital</b>	<b>80.050</b>	<b>57.025</b>	<b>150.100</b>	<b>149.000</b>	<b>149.000</b>	<b>151.963</b>	<b>113.308</b>	<b>112.831</b>
<b>Total despeses</b>	<b>3.125.375</b>	<b>3.343.654</b>	<b>3.574.855</b>	<b>3.743.096</b>	<b>3.749.057</b>	<b>3.982.353</b>	<b>4.488.648</b>	<b>5.274.134</b>

Font: Elaboració pròpia a partir d'informació de la Universitat d'Andorra (Imports en euros)

### Evolució del pressupost



Font: Elaboració pròpia a partir d'informació de la Universitat d'Andorra (Imports en euros)

### Resum de la liquidació del pressupost d'ingressos

Pressupost d'ingressos	Liquidat 2017 (*)	Liquidat 2018 (*)	Liquidat 2019 (*)	Liquidat 2020 (*)	Liquidat 2021 (*)	Liquidat 2022 (*)	Liquidat 2023 (*)	Liquidat 2024 (*)
3. Taxes i altres ingressos	702.346	696.035	794.200	696.767	838.550	926.124	1.180.105	1.087.371
4. Transferències corrents	2.438.854	2.592.917	2.690.746	2.494.473	2.741.682	2.912.421	3.423.563	4.085.184
5. Ingressos patrimonials	13.108	23.907	28.129	17.068	35.343	13.798	19.203	24.788
<b>Ingressos corrents</b>	<b>3.154.308</b>	<b>3.312.859</b>	<b>3.513.075</b>	<b>3.208.308</b>	<b>3.615.575</b>	<b>3.852.343</b>	<b>4.622.871</b>	<b>5.197.342</b>
6. Alienació d'inversions	-	-	-	-	250	-	-	-
7. Transferències de capital	39.983	39.921	39.988	29.854	50.020	78.182	-	27.848
<b>Ingressos de capital</b>	<b>39.983</b>	<b>39.921</b>	<b>39.988</b>	<b>29.854</b>	<b>50.270</b>	<b>78.182</b>	<b>-</b>	<b>27.848</b>
<b>Total ingressos</b>	<b>3.194.291</b>	<b>3.352.780</b>	<b>3.553.063</b>	<b>3.238.162</b>	<b>3.665.845</b>	<b>3.930.525</b>	<b>4.622.871</b>	<b>5.225.190</b>

(\*) Durant aquest exercici la Universitat d'Andorra ha finançat el seu pressupost amb incorporació de romanents d'exercicis anteriors

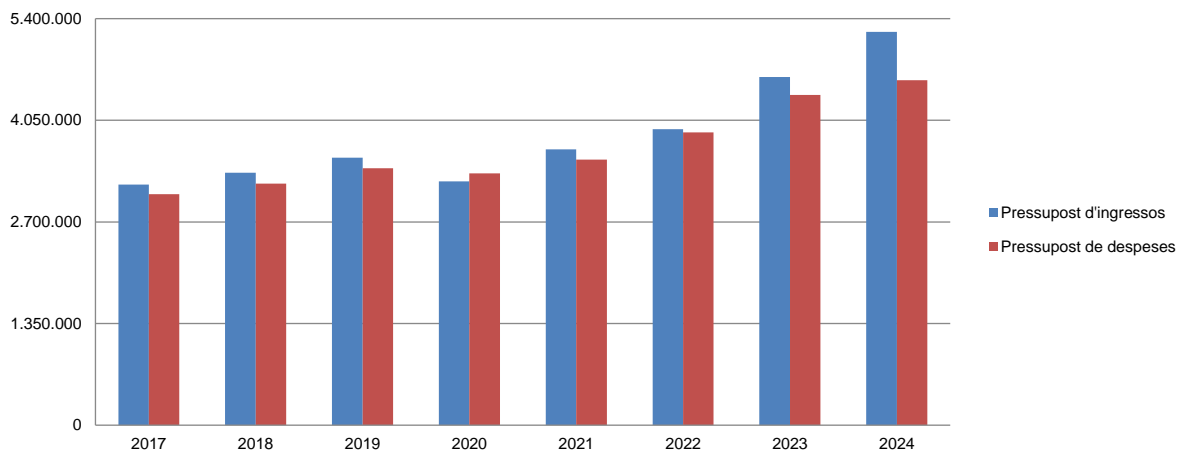
Font: Elaboració pròpia a partir d'informació de la Universitat d'Andorra (Imports en euros)

## Resum de la liquidació del pressupost de despeses

Pressupost de despeses	Liquidat 2017	Liquidat 2018	Liquidat 2019	Liquidat 2020	Liquidat 2021	Liquidat 2022	Liquidat 2023	Liquidat 2024
1. Despeses de personal	2.029.722	2.159.804	2.287.093	2.273.581	2.465.989	2.688.330	3.079.625	3.306.263
2. Consum de béns corrents i serveis	879.064	900.575	948.546	823.337	893.568	982.669	1.127.111	1.081.730
3. Despeses financeres	4.059	3.548	4.357	3.270	3.677	3.928	4.166	4.813
4. Transferències corrents	78.472	94.229	103.974	115.187	88.653	92.672	108.790	123.951
<b>Despeses corrents</b>	<b>2.991.317</b>	<b>3.158.156</b>	<b>3.343.970</b>	<b>3.215.375</b>	<b>3.451.887</b>	<b>3.767.599</b>	<b>4.319.692</b>	<b>4.516.756</b>
6. Inversions reals	78.801	51.267	66.843	129.089	74.874	120.749	66.880	63.580
<b>Despeses de capital</b>	<b>78.801</b>	<b>51.267</b>	<b>66.843</b>	<b>129.089</b>	<b>74.874</b>	<b>120.749</b>	<b>66.880</b>	<b>63.580</b>
<b>Total despeses</b>	<b>3.070.118</b>	<b>3.209.423</b>	<b>3.410.813</b>	<b>3.344.464</b>	<b>3.526.761</b>	<b>3.888.348</b>	<b>4.386.572</b>	<b>4.580.336</b>

Font: Elaboració pròpia a partir d'informació de la Universitat d'Andorra  
(Imports en euros)

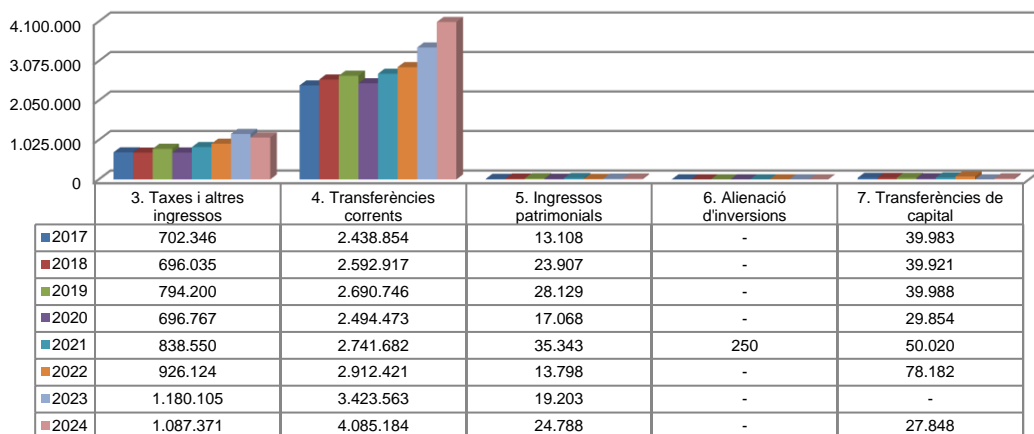
### Evolució liquidació del pressupost



Font: Elaboració pròpia a partir d'informació de la Universitat d'Andorra  
(Imports en euros)

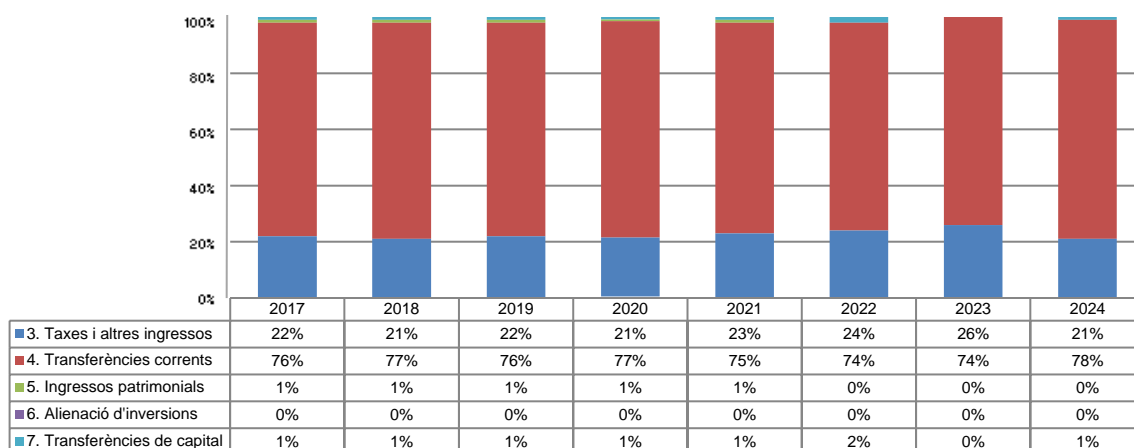
La distribució de les liquidacions d'ingressos i despeses dels darrers exercicis es representa gràficament en els quadres següents:

### Liquidació pressupost ingressos valor absolut



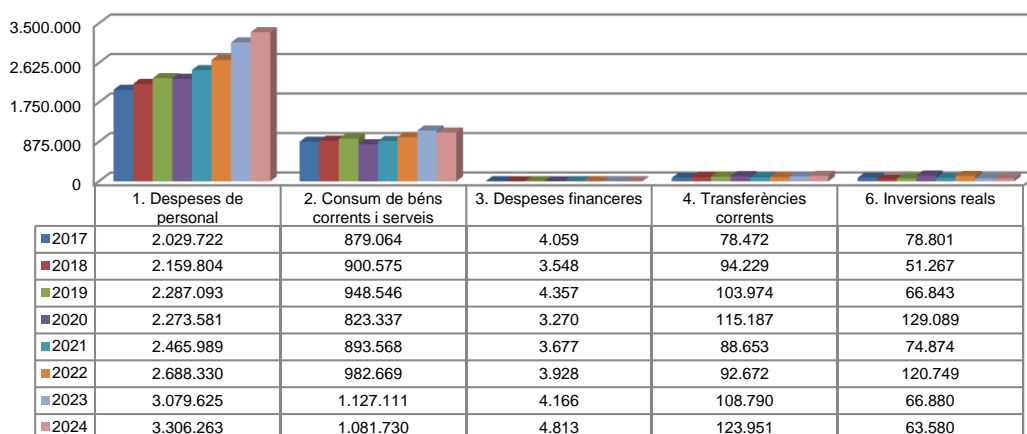
Font: Elaboració pròpia a partir d'informació de la Universitat d'Andorra  
(Imports en euros)

### Liquidació pressupost ingressos valor relatiu



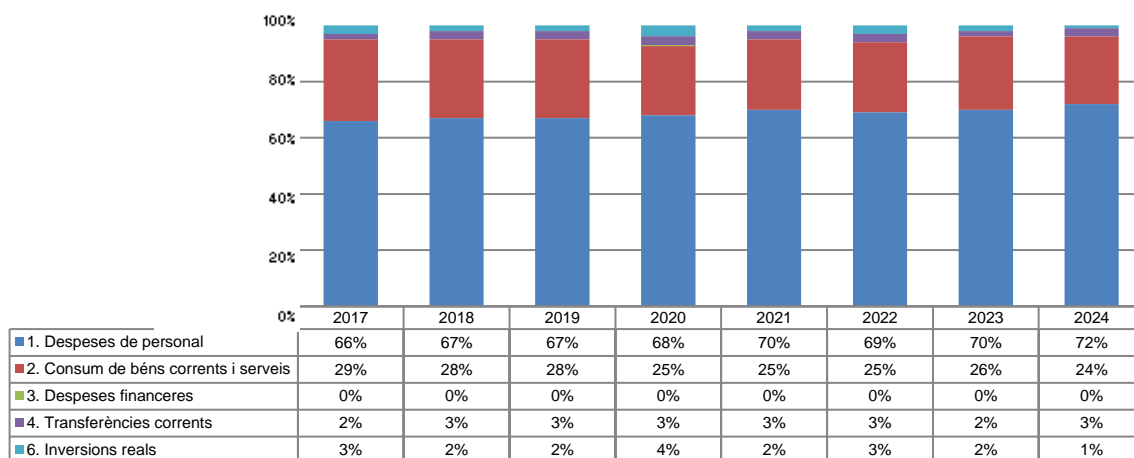
Font: Elaboració pròpia a partir d'informació de la Universitat d'Andorra

### Liquidació pressupost despeses valor absolut



Font: Elaboració pròpia a partir d'informació de la Universitat d'Andorra (Imports en euros)

### Liquidació pressupost despeses valor relatiu



Font: Elaboració pròpia a partir d'informació de la Universitat d'Andorra

## Resultat pressupostari i romanent de tresoreria

Es presenta a continuació l'evolució del resultat pressupostari:

Descripció	2017	2018	2019	2020	2021	2022	2023	2024
Total ingressos liquidats	3.194.291	3.352.780	3.553.063	3.238.162	3.665.845	3.930.525	4.622.871	5.225.190
Total despeses liquidades	3.070.118	3.209.423	3.410.813	3.344.464	3.526.761	3.888.348	4.386.572	4.580.336
<b>Resultat pressupostari</b>	<b>124.173</b>	<b>143.357</b>	<b>142.250</b>	<b>-106.302</b>	<b>139.084</b>	<b>42.177</b>	<b>236.299</b>	<b>644.854</b>

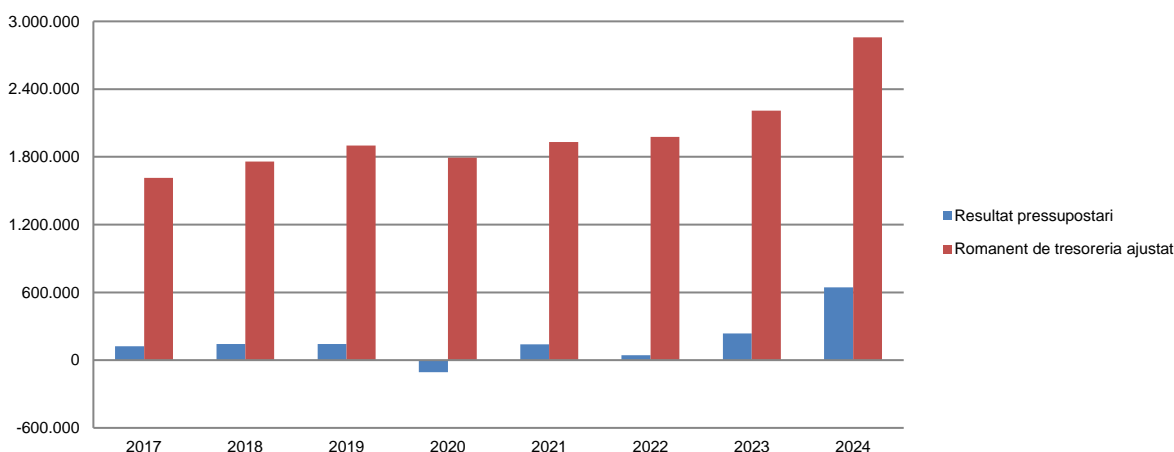
Font: Elaboració pròpia a partir d'informació de la Universitat d'Andorra  
(Imports en euros)

La variació i evolució del romanent de tresoreria considerant, en cas que n'hi hagi, aquelles incidències més significatives detectades i indicades en els corresponents informes de fiscalització presenta el següent detall:

Descripció	RT Ajustat 2017	RT Ajustat 2018	RT Ajustat 2019	RT Ajustat 2020	RT Ajustat 2021	RT Ajustat 2022	RT Ajustat 2023	RT Ajustat 2024
<b>1. (+) Drets pendents de cobrament</b>	30.174	92.223	24.386	43.109	75.885	44.865	34.953	38.511
<b>2. (-) Obligacions pendents de pagament</b>	-190.648	-180.887	-146.699	-157.704	-163.932	-215.769	-205.920	-169.534
<b>3. (+) Fons líquids</b>	1.774.904	1.846.856	2.022.943	1.907.270	2.019.506	2.146.441	2.381.606	2.989.533
<b>Romanent de tresoreria total (1-2+3)</b>	<b>1.614.430</b>	<b>1.758.192</b>	<b>1.900.630</b>	<b>1.792.675</b>	<b>1.931.459</b>	<b>1.975.537</b>	<b>2.210.639</b>	<b>2.858.510</b>
I. Romanent de tresoreria afectat	1.522.716	1.655.191	1.697.771	1.741.920	1.798.180	1.842.926	2.108.489	2.726.095
II. Romanent de tresoreria no afectat	91.714	103.001	202.859	50.755	133.279	132.611	102.150	132.415
<b>Romanent de tresoreria total (1-2+3)=(I+II)</b>	<b>1.614.430</b>	<b>1.758.192</b>	<b>1.900.630</b>	<b>1.792.675</b>	<b>1.931.459</b>	<b>1.975.537</b>	<b>2.210.639</b>	<b>2.858.510</b>

Font: Elaboració pròpia a partir d'informació de la Universitat d'Andorra  
(Imports en euros)

Evolució resultat pressupostari i romanent de tresoreria



Font: Elaboració pròpia a partir d'informació de la Universitat d'Andorra  
(Imports en euros)

## Indicadors i ratis

Indicadors pressupostaris		Exercici 2020	Exercici 2021	Exercici 2022	Exercici 2023	Exercici 2024
<b>Grau de modificacions del pressupost</b> (La proximitat al 0% mostra una menor necessitat de modificar les previsions inicials estimades)	= $\frac{\text{Modificacions del pressupost}}{\text{Previsions inicials}}$	6,2%	3,0%	5,7%	6,5%	3,9%
<b>Grau de liquidació de drets</b> (Mostra el grau de realització dels ingressos previstos. La proximitat al 100% indica una bona previsió d'ingressos)	= $\frac{\text{Drets liquidats}}{\text{Previsions definitives d'ingressos - Incorporació del romanent de tresoreria}}$	90,5%	102,2%	99,2%	103,5%	100,1%
<b>Grau de liquidació d'obligacions</b> (Mostra el grau de realització de les despeses previstes. No hauria d'excedir el 100%)	= $\frac{\text{Obligacions liquidades}}{\text{Previsions definitives de despeses}}$	84,1%	91,3%	92,4%	91,8%	83,6%
<b>% que representen les despeses de personal</b> (% que representen les despeses de personal sobre el total de despeses de l'exercici)	= $\frac{\text{Obligacions liquidades capítol 1}}{\text{Obligacions liquidades totals}}$	68,0%	69,9%	69,1%	70,2%	72,2%
<b>% que representen les despeses corrents</b> (% que representen les despeses en béns corrents i serveis de titularitat de l'entitat sobre el total de despeses de l'exercici)	= $\frac{\text{Obligacions liquidades capítol 2}}{\text{Obligacions liquidades totals}}$	24,6%	25,3%	25,3%	25,7%	23,6%
<b>% que representen les despeses per transferències corrents</b>	= $\frac{\text{Obligacions liquidades capítol 4}}{\text{Obligacions liquidades totals}}$	3,4%	2,5%	2,4%	2,5%	2,7%
<b>Esforz inversor</b> (% de despeses que corresponen a la realització d'inversions en l'exercici. La realització d'inversions es troba relacionada amb l'adquisició, ampliació, conservació o millora de les infraestructures i béns de capital)	= $\frac{\text{Obligacions liquidades capítol 6}}{\text{Obligacions liquidades totals}}$	3,9%	2,1%	3,1%	1,5%	1,4%
<b>Estalvi brut</b> (El seu valor ha de ser positiu. Capacitat dels ingressos corrents per finançar despeses de capital)	= $\frac{\text{Drets liquidats operacions corrents - Obligacions liquidades operacions corrents}}{\text{Drets liquidats operacions corrents}}$	-0,2%	4,5%	2,2%	6,6%	13,1%
<b>Estalvi net</b> (El seu valor ha de ser positiu. Un valor negatiu indica que no es disposa de recursos corrents suficients per finançar l'amortització del deute formalitzat)	= $\frac{\text{Drets liquidats operacions corrents - Obligacions liquidades operacions corrents - Passius financers}}{\text{Drets liquidats operacions corrents}}$	-0,2%	4,5%	2,2%	6,6%	13,1%
<b>Autonomia</b> (Capacitat de finançament sense transferències externes. No inclosos capítols 4 i 7)	= $\frac{\text{Drets liquidats totals - Transferències}}{\text{Drets liquidats totals}}$	22,0%	23,8%	23,9%	25,9%	21,3%
<b>Autonomia fiscal</b> (Capacitat de finançament amb els tributs liquidats)	= $\frac{\text{Drets liquidats tributs (cap. 1, 2 i 3)}}{\text{Drets liquidats totals}}$	21,5%	22,9%	23,6%	25,5%	20,8%
Ratis de liquiditat		Exercici 2020	Exercici 2021	Exercici 2022	Exercici 2023	Exercici 2024
<b>Fons de maniobra</b> (Hauria de tenir valor positiu)	= Actiu corrent - Passiu corrent	1.831.736	1.964.490	2.017.960	2.260.990	2.926.962
<b>Rati de liquiditat</b> (El valor hauria de fluctuar entre el 150% i 200%)	= $\frac{\text{Actiu corrent}}{\text{Passiu corrent}}$	784,0%	814,1%	736,2%	843,4%	1.213,7%
<b>Rati de tresoreria</b> (Valor pròxim al 100%)	= $\frac{\text{Efectiu i altres actius líquids equivalents}}{\text{Passiu corrent}}$	674,9%	734,1%	676,7%	783,0%	1.137,5%

Font: Elaboració pròpia a partir d'informació de la Universitat d'Andorra  
(Imports en euros)

### **3. OBSERVACIONS I RECOMANACIONS**

No s'han posat de manifest observacions.

### **4. OBSERVACIONS I RECOMANACIONS D'ANYS ANTERIORS**

Les observacions i recomanacions formulades en exercicis anteriors, que deriven de fets que segueixen pendents o de pràctiques que s'han mantingut en aquest exercici, amb les corresponents matisacions o actualitzacions en el cas que n'hi hagi, es recullen a continuació:

#### **Relatives a la comptabilitat pública**

- La UdA utilitza per a l'exercici de les seves activitats unes construccions i els terrenys on s'ubiquen els quals són titularitat del Govern i pels quals no consta cap acord de cessió o adscripció, que hauria de definir els drets i les obligacions que la UdA hagi de destinar, amb recursos presents o futurs, per a liquidar compromisos o obligacions amb el Govern derivats d'aquesta operació. (nota 2.3.5)
- La UdA rep anualment transferències del Govern amb la finalitat de cobrir les necessitats de finançament de la seva activitat. D'acord amb l'article 13.1 de la Llei del pressupost per a l'exercici 2024, la UdA hauria de minorar el resultat de l'exercici i d'exercicis anteriors per les quanties que s'haurien de reconèixer a favor de Govern pels imports a reintegrar. (nota 2.3.10)
- La UdA ha de considerar afectat aquell romanent que té el seu origen en les subvencions rebudes, durant l'exercici i en exercicis anteriors, i que, al tancament de l'exercici 2024 no s'han aplicat al finançament del referit dèficit. D'acord amb la informació disponible, el Tribunal estima el romanent de tresoreria afectat en 2.726.095 euros i el romanent de tresoreria no afectat en 132.415 euros. (notes 2.3.10 i 2.4)

#### **Altres observacions**

- La base de càlcul de la bestreta reintegrable no es calcula correctament, d'acord amb l'establert a l'article vuitè del Reglament vigent. (nota 2.2.5)

### **5. CONCLUSIONS**

De les verificacions efectuades d'acord amb procediments d'auditoria es desprèn que, excepte per les conseqüències que es deriven de les observacions contingudes en l'apartat 3 i 4, els comptes anuals sotmesos a fiscalització expressen, en tots els aspectes significatius, la imatge fidel del patrimoni i de la situació financera de la Universitat d'Andorra a 31 de desembre de 2024, dels resultats de les seves operacions i dels recursos obtinguts i aplicats, i de l'execució del pressupost d'ingressos i despeses corresponents a l'exercici anual acabat en la mateixa data i contenen, juntament amb la memòria que els acompanya, la informació necessària i suficient per a la seva interpretació i comprensió adequada, de conformitat amb els principis i normes comptables generalment acceptats recollits al DLTRLGFP i a les NICSP i guarden uniformitat amb els aplicats en l'exercici anterior.

També es desprèn que, excepte pels aspectes descrits en el cos de l'informe, la Universitat d'Andorra ha complert de forma raonable amb la legislació bàsica relativa a l'administració i control dels fons públics que li és aplicable per a l'exercici anual acabat el 31 de desembre de 2024.

## **6. AL·LEGACIONS**

D'acord amb allò que preveuen els articles 3 i 10 de la Llei del Tribunal de Comptes es tramet a la Universitat d'Andorra el present informe per tal que pugui presentar les al·legacions que consideri oportunes.

Es reproduïx a continuació la resposta rebuda:



UNIVERSITAT D'ANDORRA

**Sr. Francesc d'Assís Pons Tomàs**  
**Tribunal de Comptes – Principat d'Andorra**  
C/. Dr. Vilanova, 15, Planta 3  
AD500 Andorra la Vella

Distingit senyor,

En data 19 de febrer del 2026, la Universitat d'Andorra va donar entrada a l'informe emès pel Tribunal de Comptes d'Andorra en relació amb la liquidació dels comptes de la Universitat d'Andorra corresponents a l'exercici 2024. En compliment del que estableix la Llei del Tribunal de Comptes s'adjunta el document d'al·legacions.

Quedo a la seva disposició per a qualsevol consulta al respecte, i aprofito l'avinentsa per a saludar-lo molt atentament.

Signat digitalment per:  
MARIA D'URGELL SANSA CALL  
(SIGNATURA)  
M. d'Urgell Sansa i Call  
Gerent  
(document signat electrònicament)

Sant Julià de Lòria, a 11 de març del 2026

**Registre de sortida: 744**

**AL·LEGACIONS A LES OBSERVACIONS FORMULADES  
PEL TRIBUNAL DE COMPTES:**

---

**2. FISCALITZACIÓ REALITZADA**

**2.1. Pressupost de l'exercici (2024)**

**2.1.1. Pressupost inicial (Pàgina 8)**

**On el Tribunal diu:** *"Anivellament del pressupost mitjançant romanent de tresoreria.* La UdA disposava d'un romanent de tresoreria no afectat ajustat segons els càlculs del Tribunal de 132.611 euros al tancament de 2022, darrer exercici tancat en el moment de formular l'avantprojecte de pressupost 2024, el qual es converteix en un romanent no afectat ajustat de 102.150 euros al tancament de l'exercici 2023.

Per la seva part, l'entitat ha anivellat el seu pressupost incorporant en les previsions inicials romanents de tresoreria per import de 154.134 euros, fet que comporta un dèficit en les previsions inicials del pressupost."

**Resposta de la Universitat d'Andorra:**

La Universitat d'Andorra, per garantir el desenvolupament de les seves activitats compromeses i per fer front als projectes previstos per a l'exercici 2024, disposa d'un pressupost de 5.274.134 €. Per altra banda, la Universitat d'Andorra disposa, en el seu balanç financer, d'un romanent de tresoreria no afectat que correspon a fons propis generats per l'activitat pròpia de la Universitat en exercicis anteriors, i per l'adscripció de béns de l'Escola d'Infermeria. Aquest romanent integra el resultat acumulat d'exercicis anteriors procedent del resultat de l'activitat pròpia de la Universitat no finançada per la transferència de Govern.

Fent ús dels criteris d'autonomia econòmica i financera i capacitat per millorar el seu autofinançament, i per anivellar el pressupost 2024, la Universitat d'Andorra ha disposat de 154.134 € de romanent de tresoreria no afectat, és a dir, ha utilitzat un 6,97% del romanent de tresoreria no afectat disponible a 31-12-2023. Aquesta incorporació de romanents no suposa, en cap cas, cap mena de dèficit pressupostari, atès que la disponibilitat a 31-12-2023, de 2.212.595 €, és molt superior a l'import utilitzat en el pressupost 2024.

La Universitat d'Andorra sol·licita que es retiri l'observació, ja que la considera no procedent. Complementàriament, posa a disposició del Tribunal la documentació comptable que justifica els romanents de tresoreria disponibles el 31 de desembre de 2024.

**2.2.5. Despeses de personal (Pàgina 14)**

**On el Tribunal diu:** *"Càlcul de la bestreta reintegrable en cas de baixa laboral.* La UdA disposava d'un Reglament de gestió de la cobertura complementària per baixa laboral del personal fix i personal nomenat, de 18 de gener de 2020, que es va modificar el 22 de setembre de 2022, incorporant-hi tot el personal. Aquest Reglament fixa, en el seu article vuitè, que la forma de càlcul d'una bestreta reintegrable, pel cas que un treballador estigui de baixa, prendrà com a base el salari net mensual. S'ha evidenciat que la UdA utilitza, com a base de

Signat digitalment per:  
MÀRIA D'URGELL SANSA CALL  
(SIGNATURA)

Al·legacions de la Universitat d'Andorra sobre la fiscalització realitzada pel Tribunal de Comptes corresponent a l'exercici 2024 - Pàgina 1/6

càlcul, el salari brut del treballador, contràriament a l'establert al Reglament vigent.”

**Resposta de la Universitat d'Andorra:**

La Universitat d'Andorra informa que hi ha un error de redacció en l'article vuitè del Reglament de gestió de la cobertura complementària per baixa laboral del personal fix, eventual i nomenat de la Universitat d'Andorra, de 18 de gener de 2020, modificat el 22 de setembre de 2022. L'error consisteix en què, on diu “salari net mensual”, hi hauria de dir “salari brut mensual”. Aquest fet suposa que l'import de la bestreta abonada a la persona treballadora en situació de baixa ha estat superior al previst en el Reglament, import que es regularitzarà quan la persona torni a estar en situació d'alta laboral. Per tant, aquesta situació no ha suposat cap cost al pressupost de la Universitat d'Andorra ni cap impacte en el salari total que percep la persona treballadora.

Per esmenar aquesta situació, la Universitat d'Andorra va aprovar el dia 19/12/2024 la modificació de la redacció de l'article vuitè del Reglament de gestió de la cobertura complementària per baixa laboral del personal fix, eventual i nomenat de la Universitat d'Andorra i, per tant, considera resolta la recomanació.

## **2.3. Estats financers**

### **2.3.1. Efectiu i equivalents d'efectiu (Pàgina 22)**

**On el Tribunal diu:** “*Pagaments amb cibertargeta*. El pagament efectiu per mitjà de la cibertargeta no segueix el principi de mancomunació. Es recomana adequar la totalitat dels procediments de pagament per tal que es respecti el principi de mancomunació que ha de regir en la gestió de fons públics.”

**Resposta de la Universitat d'Andorra:**

La Universitat d'Andorra disposa d'un procediment intern relatiu a la utilització i el control dels pagaments mitjançant targeta bancària. D'acord amb aquest procediment, els pagaments que la Universitat d'Andorra efectua mitjançant targeta bancària s'autoritzen prèviament mitjançant el document Autorització de pagament, el qual s'ajusta a l'article 33 del Decret legislatiu del 20-11-2019 de publicació del text refós de la Llei general de les finances públiques, del 19 de desembre de 1996, i compleix, entre altres aspectes, amb el principi de mancomunació de signatures.

En relació més concreta als pagaments mitjançant cibertargeta, ara targeta de prepagament, a què fa referència el Tribunal, la Universitat d'Andorra inclou la targeta de prepagament dins el mateix procediment intern de control de pagaments amb targeta bancària i, per tant, són pagaments autoritzats prèviament i de forma mancomunada.

Durant l'exercici 2023, la Universitat d'Andorra no ha utilitzat cap targeta de prepagament i, per tant, ja no fa ús d'aquest mitjà de pagament.

Per tot l'anterior, la Universitat d'Andorra considera resolta la recomanació.

### **2.3.1. Efectiu i equivalents d'efectiu (Pàgina 23)**

**On el Tribunal diu:** “*Pagaments mitjançant targetes de crèdit*. Els pagaments realitzats amb targetes de crèdit no segueixen en el moment d'efectuar-se el procediment ni les fases previstes pel DLTRLGFP, si bé són objecte d'una

Al·legacions de la Universitat d'Andorra sobre la fiscalització realitzada pel Tribunal de Comptes corresponent a l'exercici 2024 - Pàgina 2/6

regularització posterior. Es recomana l'adopció d'un procediment per la utilització d'aquest sistema de pagament que s'ajusti a les previsions de la norma esmentada.”

**Resposta de la Universitat d'Andorra:**

Tal com s'informa en l'al·legació anterior, la Universitat d'Andorra disposa d'un procediment intern relatiu a la utilització i el control dels pagaments mitjançant targeta bancària, incloses les targetes de crèdit. D'acord amb aquest procediment, els pagaments que la Universitat d'Andorra efectua mitjançant targeta bancària es formalitzen prèviament amb el document Autorització de pagament, el qual s'ajusta a l'article 33 del Decret legislatiu del 20-11-2019 de publicació del text refós de la Llei general de les finances públiques, del 19 de desembre de 1996.

Per tant, la Universitat d'Andorra considera resolta la recomanació.

**2.3.5. Actius no corrents (Pàgina 25)**

**On el Tribunal diu:** “*Enregistrament dels actius cedits del Govern.* La Universitat utilitza per a l'exercici de les seves activitats unes construccions i els terrenys on s'hi ubiquen els quals són titularitat del Govern i pels quals no consta cap acord de cessió o adscripció, que hauria de definir els drets i les obligacions que la Universitat hagi de destinar, amb recursos presents o futurs, per a liquidar compromisos o obligacions amb el Govern derivats d'aquesta operació.”

**Resposta de la Universitat d'Andorra:**

La Universitat d'Andorra utilitza per al desenvolupament de la seva activitat un edifici construït a tal efecte i propietat del M.I. Govern des de l'any 2004. No consta cap acord que defineixi aquesta relació, però la Universitat exerceix un control efectiu sobre aquest actiu en el marc de la seva activitat.

Amb l'entrada en vigor, l'1 de gener del 2017, del Reglament relatiu a l'adopció de les Normes internacionals de comptabilitat del sector públic amb el caràcter de Pla marc per al sector públic estatal del Principat d'Andorra, i ateses les recomanacions rebudes per part del Tribunal, la Universitat inclou en el seu actiu no corrent el terreny i la construcció de l'edifici on desenvolupa la seva activitat principal. Aquesta actuació és conforme amb la NICSP 23, Ingressos de transaccions sense contraprestació (Impostos i Transferències), que estableix ara mateix la norma per al reconeixement d'un actiu i, atenent la tipologia de l'operació, condiona el reconeixement a l'existència d'un control efectiu sobre l'actiu, prioritzant així l'essència de la transacció, que preval sobre la seva forma.

**2.3.10. Actius nets/patrimoni (Pàgina 29)**

**On el Tribunal diu:** “*Tractament comptable dels resultats de l'exercici.* La Universitat rep anualment transferències de Govern amb la finalitat de cobrir les necessitats de finançament de la seva activitat. D'acord amb l'article 13.1 de la Llei del pressupost per a l'exercici del 2024 “un cop aprovada la liquidació de comptes de les entitats beneficiàries de transferències nominatives per part dels òrgans competents de les dites entitats, i sempre que no s'hagi compromès el total de la despesa pressupostada, aquests organismes han de

Al·legacions de la Universitat d'Andorra sobre la fiscalització realitzada pel Tribunal de Comptes corresponent a l'exercici 2024 - Pàgina 3/6

retornar al Govern els ingressos obtinguts amb la transferència i no utilitzats durant l'exercici pressupostari. El Govern, abans de ser aprovada la liquidació de comptes de les entitats beneficiàries de transferències nominatives per part dels seus òrgans competents, amb sol·licitud prèvia de l'entitat beneficiària, pot autoritzar la dita entitat a mantenir els ingressos obtinguts amb la transferència i no utilitzats durant l'exercici pressupostari perquè no està afectada per finançar diferències de venciment entre els drets i les obligacions durant l'exercici, sempre que l'entitat acreditada al Govern aquestes necessitats de tresoreria i per finançar romanents de tresoreria negatius”.

L'aplicació d'aquest precepte faria que la UdA hagués de minorar el resultat de l'exercici i el d'exercicis anteriors per les quanties que s'haurien de reconèixer a favor de Govern pels imports a reintegrar, que d'acord amb el que s'especifica a la nota 2.4 estan quantificats en 2.726.095 euros.”

#### Resposta de la Universitat d'Andorra:

La Universitat d'Andorra reproduïx a continuació els excedents pressupostaris d'exercicis anteriors i el tractament comptable que se'ls ha donat. Aquesta informació ha estat facilitada al Tribunal durant els treballs d'auditoria dels darrers exercicis i queda recollida en la Memòria dels estats financers de la Universitat corresponent al 31 de desembre del 2024.

	Resultat financer	Resultat pressupostari	Fons propis resultat	Excedent pressupostari	Resultat activitats autofinançades	Devolució a Govern	Devolucions no efectuades (històric)
Any 2000							
Any 2001							
Any 2002	41.303 €	104.724 €	52.691 €	52.032 €	0 €	0 €	52.032 €
Any 2003	-56.409 €	-66.310 €	60.000 €	-177.926 €	0 €	0 €	-125.894 €
Any 2004	38.250 €	223.841 €	0 €	185.920 €	0 €	0 €	60.026 €
Any 2005	-14.121 €	-36.356 €	0 €	-84.578 €	0 €	0 €	-24.552 €
Any 2006	357.832 €	339.707 €	0 €	163.062 €	0 €	163.062 €	-24.552 €
Any 2007	198.429 €	108.971 €	0 €	57.329 €	0 €	57.329 €	-24.552 €
Any 2008	193.374 €	279.621 €	0 €	39.831 €	0 €	39.831 €	-24.552 €
Any 2009	112.376 €	-60.484 €	0 €	-83.090 €	0 €	0 €	-107.642 €
Any 2010	36.441 €	48.890 €	0 €	78.512 €	0 €	78.512 € (*)	-29.130 €
Any 2011	51.500 €	-68 €	0 €	-32.699 €	0 €	0 €	-61.829 €
Any 2012	180.455 €	185.159 €	0 €	114.147 €	0 €	0 €	52.318 €
Any 2013	254.237 €	256.593 €	0 €	82.385 €	0 €	0 €	134.703 €
Any 2014	108.723 €	132.626 €	0 €	4.422 €	0 €	0 €	139.125 €
Any 2015	252.826 €	142.417 €	0 €	-12.076 €	18.625 €	4.422 €	122.627 €
Any 2016	171.267 €	54.798 €	0 €	-111.041 €	35.100 €	0 €	11.586 €
Any 2017	199.277 €	124.175 €	0 €	51.259 €	-18.798 €	0 €	62.845 €
Any 2018	143.952 €	143.357 €	0 €	2.252 €	38.106 €	51.259 €	13.838 €
Any 2019	105.841 €	142.250 €	80.367 €	-91.953 €	31.344 €	2.251 €	0 €
Any 2020	46.222 €	-106.301 €	135.476 €	-135.476 €	-21.580 €	0 €	0 €
Any 2021	146.251 €	139.083 €	5.656 €	-5.656 €	15.362 €	0 €	0 €
Any 2022	99.936 €	42.178 €	83.710 €	-83.710 €	2.210 €	0 €	0 €
Any 2023	125.121 €	236.299 €	82.072 €	-82.072 €	222.456 €	0 €	0 €
Any 2024	518.519 €	644.854 €	130.312 €	389.229 €	130.312 €	0 €	389.229 €

(\*) A partir de l'any 2009, la llei del pressupost anual regula, per primer cop, la forma en què les entitats que reben subvencions de Govern han de retornar l'excedent. En aquest sentit, a partir del 2009, per un resultat pressupostari positiu no es procedeix a fer una devolució financera, sinó que es comptabilitza d'acord amb el que estableix la llei.

L'import de l'excedent pressupostari acumulat des de l'any 2002 fins al tancament de l'exercici 2024 és de 389.229 €, quantitat que es va retornar al M.I. Govern el 14/04/2025.

#### 2.4. Estat del romanent de tresoreria (Pàgina 30)

**On el Tribunal diu:** “Diferències en el romanent de tresoreria. El total dels drets pendents de cobrament hauria de ser de 38.511 euros i el total de les

obligacions de pagament haurien de ser 169.534 euros. El romanent de tresoreria total hauria de ser de 2.858.510 euros.”

**Resposta de la Universitat d'Andorra:**

La Universitat d'Andorra informa en l'estat de Romanent de tresoreria de l'exercici 2024, i juntament amb el seu detall, que els Drets pendents de cobrament ascendeixen a 37.977 €, les Obligacions pendents de pagament a 171.793 €, els Fons líquids a 2.989.533 €, el Romanent de tresoreria afectat a 389.229 €, i el Romanent de tresoreria no afectat a 2.466.487 €. D'acord amb aquestes xifres, i sense que s'observin errors de càlcul, el Romanent de tresoreria total és de 2.855.716 €.

La Universitat d'Andorra pren nota de l'observació per als propers exercicis, a efecte de revisar el càlcul que efectua el Tribunal.

**On el Tribunal diu:** “*Romanent de tresoreria afectat i no afectat.* Tal i com s'indica a la nota 2.3.10 anterior, l'article 13.1 de la Llei del pressupost per a l'exercici del 2024, les entitats beneficiàries de transferències nominatives han de retornar al Govern els ingressos obtinguts amb la transferència i no utilitzats durant l'exercici pressupostari.

Tenint en compte que les transferències del Govern tenen per finalitat cobrir el dèficit de l'activitat de l'entitat fiscalitzada, la UdA ha de considerar afectat aquell romanent que té el seu origen en les subvencions rebudes, durant l'exercici i en exercicis anteriors, i que, al tancament de l'exercici 2024, no s'han aplicat al finançament del referit dèficit. D'acord amb la informació disponible, el Tribunal estima el romanent de tresoreria afectat en 2.726.095 euros i el romanent de tresoreria no afectat en 132.415 euros.”

**Resposta de la Universitat d'Andorra:**

La Universitat d'Andorra no ha realitzat un càlcul erroni de l'excedent de tresoreria i, en tot cas, l'ha calculat segons un criteri diferent al del Tribunal. La Universitat entén que és just considerar en el romanent de tresoreria afectat, i reintegrable al Govern, l'import dels crèdits reconduïts l'any anterior (que no es van retornar, ja que es consideraven compromesos) i que, durant l'exercici 2024, no s'han executat, preveient-se que tampoc no s'executaran en exercicis posteriors. D'acord amb aquest criteri, per a l'exercici del 2024, la Universitat d'Andorra ha comptabilitzat en l'estat de romanent afectat l'import de 389.229 €.

Referent als excedents pressupostaris d'exercicis anteriors que no han estat retornats al Govern, en l'al·legació anterior, dins el títol “Tractament comptable dels resultats de l'exercici”, s'informen els imports acumulats des de l'any 2002, data en què la Universitat d'Andorra va iniciar la seva activitat. Tal com s'ha indicat, al tancament de l'exercici del 2024 l'excedent pressupostari acumulat és de 389.229 €, import que s'ha considerat romanent de tresoreria afectat al tancament de l'exercici.

El Tribunal estima un import de romanent afectat sense aportar un detall del seu càlcul i sense tenir en compte que la Universitat disposa de fons propis procedents dels resultats de l'activitat autofinançada i de l'adscripció de béns que va rebre l'any 2003 (BOPA any 15 núm. 89 del 17 de desembre del 2003).

En qualsevol cas, l'import estimat pel Tribunal no correspon a la informació aportada per la Universitat d'Andorra.

**On el Tribunal diu:** “*Remissió de comptes.* L'article 12.1 de la Llei del Tribunal de Comptes de 13 d'abril de 2000 estableix que el Govern ha de remetre directament al Tribunal els seus comptes, els de les entitats parapúbliques o de

dret públic i de les societats públiques que en depenen, abans de l'1 d'abril de l'any següent al del tancament de cada exercici.  
Els estats i comptes anuals han estat tramesos al Tribunal de Comptes en data 7 d'abril de 2025.”

**Resposta de la Universitat d'Andorra:**

La Universitat d'Andorra va lliurar al Govern d'Andorra els estats financers de l'exercici 2024 en data 31 de març del 2025, en la mateixa data en què van ser aprovats pel Consell Universitari.

## **7. OBSERVACIONS COMPLEMENTÀRIES**

El Tribunal de Comptes ha analitzat les al·legacions presentades i entén que no modifiquen els plantejaments evocats en el cos de l'informe, ni aporten cap informació complementària que permeti modificar les observacions i conclusions a les quals ha arribat el Tribunal després de l'examen de la documentació aportada durant els treballs de camp.