

TRIBUNAL DE COMPTES D'ANDORRA

Informe relatiu als treballs de fiscalització
corresponents al tancament de l'exercici 2024,
d'**ANDORRA TELECOM, SAU**

Gener de 2026

El Ple del Tribunal de Comptes, en l'exercici de la funció fiscalitzadora requerida per l'article 2 del Decret legislatiu del 27-9-2017 de publicació del text refós de la Llei del Tribunal de Comptes, del 13 d'abril del 2000 i les seves modificacions posteriors, ha aprovat, en la sessió celebrada el 15 de gener de 2026, l'informe relatiu als treballs de fiscalització corresponents al tancament de l'exercici 2024, d'Andorra Telecom, SAU.

Els treballs de fiscalització s'han dut a terme amb sotmetiment a les lleis i als valors ètics fonamentals d'integritat, independència i objectivitat, competència, comportament professional i confidencialitat i transparència que regeixen l'organització i l'activitat del Tribunal de Comptes.

L'informe, havent acomplert amb els tràmits que requereix l'article 10 de la Llei del Tribunal de Comptes, serà tramès al Consell General per a la seva consideració.

ÍNDIX

1. INTRODUCCIÓ	5
1.1. Objecte i abast.....	5
1.2. Metodologia	5
1.3. Naturalesa jurídica.....	6
1.4. Marc jurídic	6
1.5. Organització i control intern	7
2. FISCALITZACIÓ REALITZADA	8
2.1. Comptes anuals.....	8
2.1.1. Actius no corrents.....	13
2.1.2. Existències	15
2.1.3. Crèdits i comptes per cobrar a curt termini.....	16
2.1.4. Inversions financeres a curt termini.....	17
2.1.5. Tresoreria i comptes financers	17
2.1.6. Ajustaments per periodificació.....	18
2.1.7. Patrimoni net	18
2.1.8. Provisions i deutes a llarg termini.....	18
2.1.9. Passius corrents.....	20
2.1.10. Import net de la xifra de negocis	21
2.1.11. Consum de mercaderies, altres materials i serveis	21
2.1.12. Despeses de personal.....	22
2.1.13. Altres despeses d'exploració.....	22
2.1.14. Ingressos i despeses financeres	23
2.1.15. Altres ingressos i despeses no recurrents.....	23
2.1.16. Impost de societats.....	24
2.2. Execució del programa d'actuació, inversió i finançament.....	25
2.3. Contractació pública	26
2.4. Altres aspectes a destacar.....	26
2.5. Evolució de les magnituds i ratis principals.....	27
3. OBSERVACIONS I RECOMANACIONS	31
4. OBSERVACIONS I RECOMANACIONS D'ANYS ANTERIORS	31
5. CONCLUSIONS	31
6. ESTATS CONSOLIDATS D'ANDORRA TELECOM	32
7. SOCIETATS DEPENDENTS D'ANDORRA TELECOM	41
7.1. DIQUITAL, SAU.....	41
8. AL·LEGACIONS	47
9. OBSERVACIONS COMPLEMENTÀRIES	51

Abreviacions

DLTRLGFP: Decret Legislatiu de publicació del text refós de la Llei general de les finances públiques

LCP: Llei de contractació pública

PGC: Pla general de comptabilitat

1. INTRODUCCIÓ

1.1. Objecte i abast

D'acord amb l'art. 8 de la Llei del Tribunal de Comptes, de 13 d'abril de 2000, correspon a aquest Òrgan la fiscalització externa de la gestió econòmica, financera i comptable de les societats públiques, entre d'altres, Andorra Telecom, SAU.

La fiscalització d'Andorra Telecom, SAU forma part dels treballs de fiscalització per a l'exercici 2024, d'acord amb les competències que té atribuïdes aquest Tribunal.

Aquesta actuació suposa la realització d'una auditoria de regularitat (financera i de compliment) de l'activitat economicofinancera d'Andorra Telecom, SAU, desenvolupada en l'exercici 2024.

La informació comptable examinada ha estat la integrada per la liquidació de comptes lliurada al Tribunal de Comptes en data 7 d'abril de 2025, i consta, entre altres, de la documentació següent: balanç, compte de pèrdues i guanys, estat de canvis del patrimoni net, estat de flux d'efectiu, memòria, juntament amb un informe d'auditoria encarregat per la pròpia entitat i la liquidació del seu programa d'actuació per l'exercici.

En aquesta mateixa data, va ser lliurada al Tribunal, la liquidació de comptes abreujats de Diquital, SAU tancats a 31 de desembre de 2024 i consta de la documentació següent: balanç, compte de pèrdues i guanys, i memòria. En data 13 de juny de 2025, Andorra Telecom, SAU va lliurar l'informe d'auditoria de Diquital, SAU acompanyat dels comptes anuals abreujats.

En data 18 de juny de 2025, es van lliurar els comptes anuals consolidats i l'informe de gestió consolidat d'Andorra Telecom i societats dependents. Aquesta documentació anava acompanyada d'un informe d'auditoria sobre els comptes anuals consolidats encarregat per la pròpia entitat.

1.2. Metodologia

El treball s'ha realitzat d'acord amb els Principis i Normes d'Auditoria del Sector Públic i al Codi d'Ètica del Tribunal de Comptes, i ha consistit en la realització d'aquelles proves selectives i revisions de procediments que s'han considerat necessàries en cada cas per a l'examen de les diferents àrees.

L'actuació portada a terme ha estat una auditoria de regularitat, que inclou una auditoria de legalitat o compliment i una auditoria financera, amb els següents objectius:

- Comprovar si l'activitat economicofinancera d'Andorra Telecom, SAU s'ha desenvolupat de conformitat amb les normes, disposicions i directrius que li són d'aplicació.
- Verificar si els comptes anuals i altres estats financers d'Andorra Telecom, SAU expressen la imatge fidel del patrimoni, de la situació financera, del resultat de les seves operacions, dels seus fluxos d'efectiu i que la informació

economicofinancera es presenti d'acord amb el marc normatiu d'informació financera que li és d'aplicació.

No obstant això, en la mesura que s'han detectat en la fiscalització, en l'informe es posen de manifest incidències i conclusions que tenen a veure amb la gestió, és a dir, que indiquen si la gestió economicofinancera s'ha portat a terme amb criteris d'eficàcia, eficiència i economia.

Han estat objecte de la present fiscalització els fets generats per Andorra Telecom, SAU en l'exercici 2024, encara que, quan ha calgut per tenir incidència en l'exercici fiscalitzat, també ho han estat els d'exercicis anteriors i posteriors, abordant tant els aspectes comptables com els patrimonials, així com els d'organització i control intern existents en l'entitat. Al mateix temps, també s'ha verificat si es compleix amb la legalitat vigent en la gestió dels recursos públics.

No s'han portat a terme procediments específics, tendents a localitzar fets posteriors que poguessin afectar l'exercici fiscalitzat. No obstant això, en aquells casos en els quals s'ha comptat amb evidència d'algun tipus, originada amb posterioritat a la data de tancament dels exercicis, s'ha fet referència als mateixos a l'informe.

En el cas de les societats públiques dependents, els treballs de fiscalització consisteixen en la realització d'una auditoria complementària a les auditories financeres rebudes pel Tribunal, amb la finalitat de verificar si els procediments utilitzats en aquestes han estat els adequats, contrastar les conclusions obtingudes i, si ha escaigut, fer les verificacions i controls necessaris per complementar-les.

El treball de camp a les dependències de l'ens fiscalitzat va concloure el 25 de setembre de 2025.

1.3. Naturalesa jurídica

Andorra Telecom, SAU està constituïda sota la forma jurídica de societat anònima. Es tracta d'una societat pública sotmesa a les normes del dret privat, sense perjudici de romandre sotmesa al control financer establert en el DLTRLGFP. La llei de la seva creació és del 27 de novembre de 2014, iniciant la seva activitat l'1 de gener de 2015 mitjançant l'assumpció de part de les funcions i serveis abans gestionats pel Servei de Telecomunicacions d'Andorra (STA).

Per llei, el capital social d'Andorra Telecom, SAU ha de ser íntegrament estatal.

1.4. Marc jurídic

La legislació que regula l'activitat economicofinancera i comptable d'Andorra Telecom, SAU en el període fiscalitzat es conté, fonamentalment, en les següents disposicions:

- Decret del 15-02-2012, pel qual s'ordena la publicació del text refós de la Llei 30/2007, del 20 de desembre, de la comptabilitat dels empresaris, modificada per la Llei 8/2010, del 22 d'abril i per la Llei 26/2011, del 29 de desembre i les seves modificacions posteriors.

- Llei 33/2014 del 27 de novembre, de creació de la societat pública Andorra Telecom, SAU i les seves modificacions posteriors.
- Decret legislatiu del 5-12-2018 de publicació del text refós de la Llei de societats anònimes i de responsabilitat limitada i les seves modificacions posteriors.
- Llei 31/2018, del 6 de desembre, de relacions laborals i les seves modificacions posteriors.
- Decret legislatiu del 20-11-2019 de publicació del text refós de la Llei general de les finances públiques, del 19 de desembre de 1996, i les seves modificacions posteriors.
- Decret 120/2022, del 30-3-2022, pel qual s'aprova el Pla general de comptabilitat.
- Llei 14/2022, del 12 de maig, de contractació pública, i les seves modificacions posteriors.
- Llei 1/2024, de l'1 de febrer, del pressupost per a l'exercici del 2024, i les seves modificacions posteriors.

1.5. Organització i control intern

El control intern és un procés integral de l'organització, responsabilitat dels òrgans de govern i direcció d'Andorra Telecom, SAU, dissenyat per afrontar els riscos i per aportar una seguretat raonable que en la consecució de la missió de l'ens s'assoleixen els objectius de:

- Execució ordenada, ètica, econòmica, eficient i efectiva de les operacions.
- Compliment de les obligacions de responsabilitat.
- Compliment de les lleis i regulació aplicable.
- Salvaguarda dels recursos per evitar pèrdues, mal ús o danys.

En els treballs de fiscalització s'han estudiat i avaluat aquells procediments del control intern que hem considerat necessaris atenent l'abast i la naturalesa del treball, sense que l'esmentat estudi hagi pretès identificar necessàriament totes les debilitats que puguin existir, motiu pel qual no expressem una opinió sobre el sistema de control intern de l'entitat. No obstant això, en el transcurs de l'informe es detallen aquelles observacions i recomanacions que han de possibilitar la millora dels procediments de control intern de l'entitat.

L'administració de la societat correspon al seu consell d'administració i la direcció executiva li correspon al director general.

D'acord amb el reglament relatiu a l'establiment del programa de control pressupostari per a l'exercici 2024 de data 27 de març del 2024, la societat figura inclosa en el programa de control pressupostari en les modalitats de control d'oportunitat econòmica i control d'eficàcia dels comptes de l'exercici 2023. A la data d'emissió d'aquest informe, el Tribunal no ha disposat dels resultats d'aquests controls ni consten altres actuacions en matèria de control intern.

2. FISCALITZACIÓ REALITZADA

2.1. Comptes anuals

Balanç

ACTIU		31/ 12/ 2024	31/ 12/ 2023
A) ACTIUS NO CORRENTS		131.149.351	159.812.710
I Immobilitzat Intangible	(Nota 5)	10.104.221	10.011.531
4 Altres Actius Intangibles		10.104.221	10.011.531
II Immobilitzat Tangible	(Nota 6)	96.408.827	84.574.418
1 Terrenys i Construccions		42.644.511	43.170.592
2 Instal·lacions Tècniques i Altre Immobilitzat Tangible		34.928.208	38.496.759
3 Immobilitzacions Materials en Curs i Bestretes		18.836.108	2.907.066
IV Immobilitzat financer	(Nota 7)	24.636.303	65.226.761
IVa Empreses del grup i associades	(Nota 17)	1.790.000	1.190.000
1 Instruments de patrimoni		1.590.000	990.000
2 Crèdits i comptes a cobrar		200.000	200.000
IVb Altres empreses		22.846.303	64.036.761
1 Instruments de patrimoni		22.810.577	59.000.735
3 Inversions financeres a llarg termini		0	5.000.000
4 Altres	(Nota 15)	35.725	36.025
B) ACTIUS CORRENTS		239.589.784	209.177.496
II Existències	(Nota 8)	3.044.903	2.959.831
1 Matèries primeres i consumibles		2.998.523	2.763.467
3 Productes acabats i mercaderies		36.371	48.770
4 Bestretes a proveïdors		10.008	147.595
III Crèdits i comptes a cobrar a curt termini	(Nota 9)	9.366.571	12.189.262
1 Clients per Vendes i Prestacions de Serveis		7.629.132	11.058.824
2 Crèdits i comptes a cobrar en empreses del grup i associades	(Nota 17)	201.359	175.938
3 Resta de crèdits i comptes a cobrar		1.536.080	954.500
IV Inversions financeres a curt termini	(Nota 10)	220.879.618	187.722.802
1 En empreses del grup i associades	(Nota 17)	9.025	13.685
2 Resta d'actius financers		220.870.594	187.709.117
V Tresoreria	(Nota 11)	4.456.265	5.229.392
VI Ajustaments per periodificació		1.842.427	1.076.208
TOTAL ACTIU		370.739.135	368.990.206

PASSIU		31/12/2024	31/12/2023
A) PATRIMONI NET (Nota 12)		335.055.790	336.656.005
I	Capital	50.000.000	50.000.000
1	Capital	50.000.000	50.000.000
III	Reserves	258.268.270	258.002.126
1	Reserva legal	10.000.000	10.000.000
5	Altres Reserves	248.268.270	248.002.126
VI	Resultat de l'exercici	26.787.521	28.653.880
B) PASSIUS NO CORRENTS (Nota 13)		12.466.783	9.190.426
I	Provisions a llarg termini	11.811.740	8.566.885
II	Deutes a llarg termini	655.043	623.541
3	Altres	655.043	623.541
C) PASSIUS CORRENTS		23.216.562	23.143.774
II	Provisions a curt termini	1.923.656	1.552.328
III	Deutes a curt termini	3.666.075	4.554.791
4	Altres	3.666.075	4.554.791
V	Creditors comercials i altres comptes a pagar	17.626.830	17.036.655
1	Proveïdors i Operadors	14.503.917	14.404.555
2	Empreses del grup i associades, creditors	295.418	140.028
3	Creditors Diversos	1.688	108.771
4	Bestretes de clients	186.891	221.647
5	Altres	2.638.917	2.161.654
TOTAL PASSIU		370.739.135	368.990.206

Font: Andorra Telecom, SAU
(Imports en euros)

Compte de pèrdues i guanys

COMPTA DE RESULTATS (Euros)		31/12/2024	31/12/2023
I	INGRESSOS D'EXPLOTACIÓ		
1	Import net de la xifra de negocis (Nota 17)	83.151.124	82.827.091
2	Altres ingressos d'explotació	124.710	273.186
	Total Ingressos d'explotació	83.275.834	83.100.277
II	DESPESES D'EXPLOTACIÓ		
1	Consum de mercaderies, altres materials i serveis (Nota 18)	(-)9.894.187	(-)9.537.634
2	Despeses de personal (Nota 19)	(-)15.806.495	(-)15.405.443
	a) Sous, salaris i assimilats	(-)13.101.666	(-)12.825.778
	b) Càrregues socials	(-)2.066.810	(-)2.024.244
	c) Altres despeses de personal	(-)638.018	(-)555.421
3	Amortització, deteriorament i resultats per venda o baixa de (Notes 5 i 6)	(-)13.484.648	(-)13.542.382
	a) Amortització	(-)13.410.426	(-)13.442.426
	b) Deteriorament	0	210.524
	c) Resultats per venda o baixa	(-)74.223	(-)310.480
4	Deteriorament del circulant	61.197	(-)319.721
	a) Existències (Nota 8)	10.538	(-)44.950
	b) Crèdits i comptes a cobrar (Nota 9)	106.725	(-)220.311
	c) Altres	(-)56.066	(-)54.459
5	Altres despeses d'explotació	(-)16.228.748	(-)14.803.697
	a) Arrendaments i cànon	(-)3.474.271	(-)1.827.890
	b) Reparacions i conservació	(-)5.423.116	(-)6.293.209
	c) Serveis professionals independents	(-)2.943.580	(-)2.604.841
	d) Assegurances	(-)389.573	(-)294.826
	e) Serveis de Publicitat i RRPP	(-)928.358	(-)784.698
	f) Subministraments	(-)1.398.965	(-)1.431.962
	g) Tributs	(-)44.689	(-)45.530
	h) Altres serveis exteriors	(-)1.626.195	(-)1.520.740
	Total despeses d'explotació	(-)55.352.880	(-)53.608.876
	RESULTAT DE L'EXPLOTACIÓ	27.922.953	29.491.401
III	INGRESSOS I DESPESES FINANCERES (Nota 20)		
1	Ingressos Financers	6.814.526	5.376.582
	a) De participacions en instruments de patrimoni (Nota 7)	6.690	13.380
	b) D'altres actius financers	6.807.836	5.363.202
3	Variació de valor raonable en instruments financers de negociació (Nota 7)	1.209.377	3.909.855
4	Diferències de canvi	7.891	11.274
5	Deteriorament i resultats per venda o baixa d'actius financers (Nota 7)	0	(-)150
	b) Resultats per venda o baixa	0	(-)150
	Resultat financer	8.031.794	9.297.560
	RESULTAT DE LES OPERACIONS	35.954.748	38.788.961
IV	ALTRES INGRESSOS I DESPESES NO RECURRENTS		
1	Altres ingressos no recurrents	32.286	127.526
2	Altres despeses no recurrents (Nota 13)	(-)6.172.907	(-)6.525.504
	Total altres ingressos i despeses no recurrents	(-)6.140.620	(-)6.397.978
	RESULTAT ABANS D'IMPOSTOS	29.814.127	32.390.983
V	IMPOST SOBRE BENEFICIS (Nota 16)	(-)3.026.606	(-)3.737.103
	RESULTAT DE L'EXERCICI	26.787.521	28.653.880

Font: Andorra Telecom, SAU
(Imports en euros)

Estat de canvis del patrimoni net

	Capital	Prima d'emissió	Reserva de revaloració	Altres reserves	Instruments de capital propis	Resultats d'exercicis anteriors	Altres aportacions de socis	Resultat de l'exercici	Dividend a compte	TOTAL
B) Saldo ajustat a 01/01/2023	50.000.000	0	0	258.214.519	0	0	0	22.554.975	0	330.769.493
I Resultat de l'exercici	0	0	0	0	0	0	0	28.653.880	0	28.653.880
II Ingressos i despeses reconeguts en Patrimoni Net	0	0	0	-212.393	0	0	0	0	0	-212.393
III Operacions amb socis i propietaris	0	0	0	0	0	0	0	-22.554.975	0	-22.554.975
1 Distribució de dividendes	0	0	0	0	0	0	0	-22.554.975	0	-22.554.975
4 Altres moviments	0	0	0	0	0	0	0	0	0	0
C) Saldos a 31/12/2023	50.000.000	0	0	258.002.126	0	0	0	28.653.880	0	336.656.006
I Ajustaments per canvis de criteris comptables 2023 i anteriors	0	0	0	0	0	0	0	0	0	0
D) Saldo ajustat a 01/01/2024	50.000.000	0	0	258.002.126	0	0	0	28.653.880	0	336.656.005
I Resultat de l'exercici	0	0	0	0	0	0	0	26.787.521	0	26.787.521
II Ingressos i despeses reconeguts en Patrimoni Net	0	0	0	266.144	0	0	0	0	0	266.144
III Operacions amb socis i propietaris	0	0	0	0	0	0	0	-28.653.880	0	-28.653.880
1 Distribució de dividendes	0	0	0	0	0	0	0	-28.653.880	0	-28.653.880
E) Saldos a 31/12/2024	50.000.000	0	0	258.268.270	0	0	0	26.787.521	0	335.055.791

Font: Andorra Telecom, SAU
(Imports en euros)

Estat de flux d'efectiu

	31/12/2024	31/12/2023
A) FLUXOS D'EFECTIU DE LES ACTIVITATS D'EXPLOTACIÓ	40.259.889	38.955.114
1. Resultat del període abans d'impostos	29.814.127	32.390.983
2. Ajustaments del resultat	11.532.277	10.962.221
a) Amortització d'immobilitzat intangible i tangible (+).	13.410.426	13.442.426
c) Variació de provisions(+/-).	(-)-61.197	109.197
e) Resultats per baixes i alienacions d'immobilitzat intangible i tangible (+/-).	74.223	310.480
f) Resultats per baixes i alienacions d'instruments financers (+/-).	0	(-)-150
g) Ingressos financers (-).	(-)-6.814.526	(-)-5.376.582
i) Diferències de canvi (+/-).	(-)-7.891	(-)-111.274
j) Variació de valor raonable en instruments financers (+/-).	(-)-1.209.377	(-)-3.909.855
k) Altres ingressos i despeses (-/+).	6.140.620	6.397.978
3. Canvis en el capital corrent	1031.215	(-)-3.635.025
a) Existències (+/-).	(-)-74.534	(-)-621.242
b) Deutors i altres comptes a cobrar (+/-).	7.984.838	12.760.892
c) Altres actius corrents (+/-)	(-)-1.336.056	(-)-1425.501
d) Creditors i altres comptes a pagar (+/-).	1.477.542	(-)-10.029.937
e) Altres passius corrents (+/-).	(-)-6.140.620	(-)-6.397.978
f) Altres actius i passius no corrents (+/-).	(-)-879.955	1.078.740
4. Altres fluxos d'efectiu de les activitats d'explotació	(-)-2.117.731	(-)-763.064
b) Cobrament de dividends (+)	6.690	13.380
c) Cobraments d'interessos (+).	2.304.457	1.681.502
d) Cobraments (pagaments) per impost sobre beneficis (+/-)	(-)-4.428.878	(-)-2.457.947
5. Fluxos d'efectiu de les activitats d'explotació (+/- 1+/- 2+/- 3+/- 4)	40.259.889	38.955.114
B) FLUXOS D'EFECTIU DE LES ACTIVITATS D'INVERSIÓ	(-)-12.387.026	(-)-12.723.750
6. Pagaments per inversions (-).	(-)-177.583.460	(-)-89.943.759
a) Empreses del grup i associades.	(-)-600.000	(-)-590.765
b) Immobilitzat intangible.	(-)-2.614.424	(-)-3.765.938
c) Immobilitzat tangible	(-)-23.115.954	(-)-7.984.839
e) Altres actius financers.	(-)-151.253.082	(-)-77.602.216
7. Cobraments per desinversions (+).	165.196.433	77.220.009
a) Empreses del grup i associades.	13.685	1.009
c) Immobilitzat tangible	277.877	111.126
e) Altres actius financers.	164.904.871	77.107.874
8. Fluxos d'efectiu de les activitats d'inversió (7-6).	(-)-12.387.026	(-)-12.723.750
C) FLUXOS D'EFECTIU DE LES ACTIVITATS DE FINANÇAMENT	(-)-28.653.880	(-)-22.554.975
11. Pagaments per dividends i remuneracions d'altres instruments de patrimoni.	(-)-28.653.880	(-)-22.554.975
a) Dividends (-)	(-)-28.653.880	(-)-22.554.975
12. Fluxos d'efectiu de les activitats de finançament (+/- 9 +/- 10 - 11)	(-)-28.653.880	(-)-22.554.975
D) Efecte de les variacions dels tipus de canvi (i decimals)	7.891	11.274
E) AUGMENTS/ DISMINUCIÓ NETA DE L'EFECTIU O EQUIVALENTS (+/- A +/- B +/- C +/- D)	(-)-773.126	3.687.663
Efectiu o equivalents a l'inici del període	5.229.392	1.541.729
Efectiu o equivalents al final del període	4.456.265	5.229.392

Font: Andorra Telecom, SAU
(Imports en euros)

2.1.1. Actius no corrents

Els moviments d'immobilitzat intangible que s'han produït durant l'exercici es resumeixen de la següent manera:

(Imports en euros)	Obertura				Saldo
	01/01/2024	Altes	Baixes	Traspassos	31/12/2024
Aplicacions informàtiques	37.582.736	2.033.504	-795.619	518.404	39.339.026
Propietat industrial	12.985	0	0	0	12.985
Propietat intel·lectual	624.000	0	-624.000	0	0
Altres drets	3.776.171	0	0	0	3.776.171
Immobilitzat en curs	35.568	580.920	0	-518.404	98.084
Bestretes per a immobilitzats	2.483	0	-2.483	0	0
Total cost	42.033.943	2.614.424	-1.422.102	0	43.226.265
Am. Accum. Aplicacions informàtiques	-29.419.996	-2.134.233	788.218	0	-30.766.012
Am. Accum. Propietat industrial	-12.985	0	0	0	-12.985
Am. Accum. Propietat intel·lectual	-624.000	0	624.000	0	0
Am. Accum. Altres drets	-1.965.431	-377.617	0	0	-2.343.048
Total amortització acumulada	-32.022.412	-2.511.850	1.412.218	0	-33.122.044
VALOR NET	10.011.531	102.574	-9.884	0	10.104.221

Font: Andorra Telecom, SAU
(Imports en euros)

Els moviments d'immobilitzat tangible que s'han produït durant l'exercici es resumeixen de la següent manera:

(Imports en euros)	Obertura				Saldo
	01/01/2024	Altes	Baixes	Traspassos	31/12/2024
Terrenys	32.091.572	0	0	0	32.091.572
Edificis i altres construccions	18.500.075	0	-19.794	0	18.480.282
Equips i instal·lacions Tècniques	217.455.197	648.984	-10.629.207	4.856.776	212.331.751
Utiltatge	1.733.368	109.348	-444	0	1.842.272
Mobiliari	1.040.707	14.893	0	0	1.055.600
Altre immobilitzat	9.351.006	705.639	-1.973.934	831.822	8.914.533
Immobilitzacions en curs	2.887.616	11.139.147	0	-5.688.598	8.338.165
Bestretes per a immobilitzats	19.450	10.497.943	-19.450	0	10.497.943
Total Cost	283.078.992	23.115.954	-12.642.828	0	293.552.118
Edificis i altres construccions	-7.421.055	-526.081	19.794	0	-7.927.343
Equips i instal·lacions Tècniques	-180.673.691	-9.636.231	10.265.687	0	-180.044.235
Utiltatge	-1.623.954	-39.327	444	0	-1.662.837
Mobiliari	-917.699	-17.530	0	0	-935.229
Altre immobilitzat	-7.868.175	-679.405	1.973.934	0	-6.573.647
Total Amortització Acumulada	-198.504.574	-10.898.575	12.259.858	0	-197.143.291
VALOR NET	84.574.418	12.217.379	-382.970	0	96.408.827

Font: Andorra Telecom, SAU
(Imports en euros)

Andorra Telecom, SAU indica en els seus comptes anuals que a tancament de l'exercici, tenia elements d'immobilitzat intangible totalment amortitzats que seguien en ús per import de 166.030.900 euros, quan haurien de ser 27.561.680 euros i per l'immobilitzat tangible l'import de 138.469.220 euros.

La composició dels equips i instal·lacions tècniques a 31 de desembre de 2024 és el següent:

(Imports en euros)	Saldo 31/ 12/ 2024	Amort.Acc. 31/ 12/ 2024	Deteriorament 31/ 12/ 2024	Saldo net 31/ 12/ 2024
Instal·lacions Edificis	16.432.565	-14.646.970		1.785.595
Instal·lacions en sols tercers	3.437.005	-2.923.708		513.298
Xarxa	119.934.235	-105.317.152		14.617.082
Cabines	1.323.539	-1.319.675		3.864
Aparells instal·lats	10.469.418	-9.294.114		1.175.304
Línies elèctriques	622.119	-622.119		0
Equips per a repetidors	7.759.585	-6.951.419		808.166
Equips per a centrals	52.319.347	-38.935.141		13.384.206
Altres infraestr tècniques	33.938	-33.938		0
Totalequips i instal·lacions tècniques	212.331.751	-180.044.235	-	32.287.515

Font: Andorra Telecom, SAU
(Imports en euros)

Els moviments d'immobilitzat financer que s'han produït durant l'exercici es resumeixen de la següent manera:

(Imports en euros)	Valoració	Obertura 01/ 01/ 2024	Altes	Baixes	Traspàs	Variació valor	Saldo 31/ 12/ 2024
<i>a) Empreses del grup i associades</i>		1.190.000	600.000	0	0	0	1.790.000
Inversions en capital: ANSEAC	A cost	930.000	400.000	0	0	0	1.330.000
Inversions en capital: DIQUITAL	A cost	60.000	200.000	0	0	0	260.000
Credit a ll/t DIQUITAL	A cost amortitzat	200.000	0	0	0	0	200.000
<i>b) Altres empreses</i>		64.036.761	19.503.082	-56.902.917	-5.000.000	1.209.377	22.846.303
Inversions en capital	A cost	305.335	2.500.000	0	0	0	2.805.335
Altres inversions a llarg termini	A cost amortitzat	3.002.160	16.879.485	0	0	0	19.881.645
Fons inversió	Actius de negociació	55.693.240	123.597	-56.902.617	0	1.209.377	123.597
Dipòsits a termini	A cost amortitzat	5.000.000	0	0	-5.000.000	0	0
Dipòsits i fiances	A cost	36.025	0	-300	0	0	35.725
TOTAL		65.226.761	20.103.082	-56.902.917	-5.000.000	1.209.377	24.636.303

Font: Andorra Telecom, SAU
(Imports en euros)

Andorra Telecom, SAU participa en les següents societats:

Societat	Valor net comptable	% participació
SEMTEE, SA	300.185	1,06%
ANSEAC, SA	1.330.000	50,00%
TECNOLOGIA CAPITAL, SL	150	5,00%
CELESTAR, SAU	5.000	5,00%
DIQUITAL, SAU	260.000	100,00%
KENMEI TECNOLOGIES,SL	2.000.000	7,15%
CALL2WORLD	500.000	5,74%
Total	4.395.335	

Font: Elaboració pròpia a partir d'informació d'Andorra Telecom, SAU
(Imports en euros)

De la revisió d'aquest apartat en sorgeixen les observacions següents:

Situació financera de DIQUITAL, SAU

Dins les participacions a llarg termini en entitats del grup hi figura la participació en la societat Diquital, SAU del que Andorra Telecom n'és titular del 100% del capital social. En data 21 de desembre de 2022 Andorra Telecom va concedir un préstec participatiu a favor de Diquital, SAU per un import de 200.000 euros, a retornar en deu anys, pactant un període de carència de 3 anys, i fixant el pagament de la primera quota el 26 de desembre de 2026.

Aquesta societat presenta, a 31 de desembre de 2024, conseqüència de les pèrdues acumulades, un patrimoni net negatiu de 34.920 euros. Aquest fet situava a aquesta societat en causa de dissolució, d'acord amb el que regula l'article 85.5.c) del Decret legislatiu del 5-12-2018 de publicació del text refós de la llei de societats anònimes i de responsabilitat limitada.

2.1.2. Existències

El desglossament de l'epígraf d'existències es resumeix en el quadre següent:

(Imports en euros)	31/ 12/ 2024	31/ 12/ 2023
Matèries primeres i consumibles	3.512.993	3.320.003
Mercaderies Comercials	36.371	48.770
Bestretes a proveïdors	10.008	147.595
Provisions/Reversions per Deteriorament	-514.470	-556.537
Total	3.044.903	2.959.831

Font: Andorra Telecom, SAU
(Imports en euros)

2.1.3. Crèdits i comptes per cobrar a curt termini

El desglossament de l'epígraf de crèdits i comptes per cobrar a curt termini es resumeix en el quadre següent:

CREDITS I COMPTES A COBRAR A CURT TERMINI (euros)		31/ 12/ 2024	31/ 12/ 2023
DEUTORS			
CLIENTS			
Clients, factures pendents de cobrar		5.478.257	5.192.215
Clients, factures pendents de cobrar, grup i associades		201.359	175.938
Clients factures impagades		2.273.188	2.453.062
	TOTAL BRUT	7.952.805	7.821.214
	PROVISIONS	(-)2.271.642	(-)2.453.062
	TOTAL NET CLIENTS	5.681.163	5.368.152
OPERADORS			
Operadors, factures pendents de cobrar		2.239.301	5.876.089
	TOTAL BRUT	2.239.301	5.876.089
	PROVISIONS	(-)89.973	(-)9.479
	TOTAL NET OPERADORS	2.149.329	5.866.610
GOVERN D'ANDORRA (Nota 16)			
Actius per impostos diferits		1.533.025	924.917
	TOTAL	1.533.025	924.917
ALTRES DEUTORS			
Altres		4	22
Deutors Diversos, factures pendents de cobrar		343.782	350.642
Deutors Diversos, factures impagades		2.351	30.500
	TOTAL BRUT	348.837	381.164
	PROVISIONS	(-)345.782	(-)351.580
	TOTAL NET ALTRES DEUTORS	3.055	29.583
TOTAL NET DEUTORS		9.366.571	12.189.262

Font: Andorra Telecom, SAU
(Imports en euros)

Els moviments de les provisions per deteriorament de l'any han estat els següents:

(import en euros)	Saldos 01/01/2024	Dotacions	Reversions	Aplicacions	Saldos 31/12/2024
Provisions per Deteriorament	-2.814.121	-312.017	418.742	0,00	-2.707.397

Font: Andorra Telecom, SAU
(Imports en euros)

2.1.4. Inversions financeres a curt termini

El desglossament de l'epígraf d'inversions financeres a curt termini es resumeix en el quadre següent:

INVERSIONS FINANCERES A CURT TERMINI	Valoració	01/01/2024	Altes	Baixes	Traspassos	31/12/2024
<i>Dipòsits a curt termini amb entitats financeres</i>	<i>Cost amortitzat</i>	84.284.278	88.946.442	(-)109.941.187	5.000.000	68.289.533
Dipòsits a curt termini amb entitats financeres		83.700.000	87.250.000	(-)108.000.000	5.000.000	67.950.000
Dipòsits a c/t (Interessos meritats no vençuts)		584.278	1.696.442	(-)1.941.187	0	339.533
<i>Crèdits a empreses vinculades</i>	<i>Cost amortitzat</i>	13.685	9.025	-13.685	0	9.025
Anseac SA (capital + interessos)		4.439	0	-4.439	0	0
Diquital SAU (capital + interessos)		9.247	9.025	-9.247	0	9.025
<i>Flances i Dipòsits Constituits a C/T</i>	<i>Cost nominal</i>	1.954	0	-1.954	0	0
<i>Altres actius financeres</i>	<i>Cost amortitzat</i>	103.422.885	49.158.176	0	0	152.581.061
Reserves Internacionals (capital)	<i>Cost nominal</i>	100.000.000	44.500.000	0	0	144.500.000
Reserves Internacionals (Interessos)	<i>Cost amortitzat</i>	3.422.885	4.658.176	0	0	8.081.061
TOTAL INVERSIONS FINANCERES A CURT TERMINI		187.722.802	138.113.643	(-)109.956.827	5.000.000	220.879.618

Font: Andorra Telecom, SAU
(Imports en euros)

2.1.5. Tresoreria i comptes financers

El detall dels saldos que componen la rúbrica de tresoreria és el següent:

TRESORERIA (euros)	31/12/2024	31/12/2023
Comptes corrents en entitats financeres i caixes euro i moneda estrangera	4.456.265	5.229.392
TOTAL TRESORERIA	4.456.265	5.229.392

Font: Andorra Telecom, SAU
(Imports en euros)

El quadre adjunt recull la situació de la tresoreria al tancament de l'exercici:

Descripció	Saldo a 31/12/2024	Saldo a 31/12/2023	Variació
Caixes	17.143	-75.485	92.628
TPV	4.450	4.183	267
Mora Banc	2.575.905	2.052.198	523.707
Crèdit Andorrà	1.393.688	2.152.433	-758.745
Andbanc Grup Agrícola Reig	465.079	1.096.063	-630.984
Total	4.456.265	5.229.392	-773.127

Font: Elaboració pròpia a partir d'informació d'Andorra Telecom, SAU
(Imports en euros)

Nota: La caixa en negatiu de l'exercici 2023 prové de problemes amb l'aplicatiu comptable.

2.1.6. Ajustaments per periodificació

El detall dels ajustaments per periodificació és el següent:

Descripció	Saldo a 31/12/2024	Saldo a 31/12/2023	Variació
Despeses anticipades	1.842.427	1.076.208	766.219
Total	1.842.427	1.076.208	766.219

Font: Elaboració pròpia a partir d'informació d'Andorra Telecom, SAU (Imports en euros)

2.1.7. Patrimoni net

El detall del patrimoni net és el següent:

Descripció	Saldo a 31/12/2023	Incrementos/ Disminucions	Resultat de l'exercici	Saldo a 31/12/2024
Capital social	50.000.000	-	-	50.000.000
Reserva legal	10.000.000	-	-	10.000.000
Altres reserves	248.002.126	266.144	-	248.268.270
Resultat de l'exercici	28.653.880	-28.653.880	26.787.521	26.787.521
Total	336.656.005	-28.387.736	26.787.521	335.055.790

Font: Elaboració pròpia a partir d'informació d'Andorra Telecom, SAU (Imports en euros)

La distribució del resultat 2023 ha estat com segueix:

Import en euros	
Resultat exercici 2023	28.653.880
Distribució dividends (100%)	-28.653.880

Font: Andorra Telecom, SAU (Imports en euros)

2.1.8. Provisions i deutes a llarg termini

El desglossament de l'epígraf de les provisions a llarg i curt termini, i deutes a llarg termini, està inclòs en els quadres següents:

(Import en euros)	31/12/2024	31/12/2024	31/12/2023	31/12/2023
	Andorra	Estranger	Andorra	Estranger
Provisió per aportacions ARI a llarg termini	3.079.264	0	5.000.000	0
Compromisos per Pensions personal jubilat llarg termini	3.030.168	0	3.546.149	0
Compromisos per Pensions personal prejubilat llarg termini	5.681.572	0	0	0
Dipòsits rebuts de clients	655.043	0	623.541	0
Altres provisions	0	20.736	0	20.736
TOTAL	12.446.047	20.736	9.169.690	20.736

Font: Andorra Telecom, SAU (Imports en euros)

(Import en euros)	Saldos 01/01/2024	Dotacions 31/12/2024	Traspassos 31/12/2024	Aplicació 31/12/2024	Reversió 31/12/2024	Saldo 31/12/2024
Compromisos per Pensions personal jubilat llarg termini	3.546.149	0	-249.836	0	-266.144	3.030.168
Compromisos per Pensions personal jubilat curt termini	283.906	0	249.836	-273.660	0	260.081
Compromisos per Pensions personal prejubilat llarg termini	0	5.681.572	0	0	0	5.681.572
Compromisos per Pensions personal prejubilat curt termini	0	486.918	0	0	0	486.918
TOTAL	3.830.054	6.168.489	0	(-)273.660	(-)266.144	9.458.739

Font: Andorra Telecom, SAU
(Imports en euros)

(Import en euros)	Saldos 01/01/2024	Dotacions 31/12/2024	Traspassos 31/12/2024	Aplicació 31/12/2024	Saldo 31/12/2024
Provisió per aportacions PdTDA a llarg termini	5.000.000	0	-1.900.000	0	3.079.264
Provisió per aportacions PdTDA a curt termini	1.400.000	0	1.900.000	-1.400.000	1.900.000
TOTAL	6.400.000	0	0	(-)1.400.000	4.979.264

Font: Andorra Telecom, SAU
(Imports en euros)

De la revisió d'aquest apartat en sorgeixen les següents observacions:

Conveni amb la Fundació Andorra Recerca i Innovació per la transformació digital d'Andorra

En data 31 de gener de 2024 Andorra Telecom, SAU va subscriure un conveni amb la Fundació Andorra Recerca i Innovació pel qual la societat es comprometia a seguir finançant el projecte que executa la Fundació anomenat "programa d'actuació per a la Transformació Digital d'Andorra". Pel projecte, mitjançant el conveni, Andorra Telecom, SAU es va comprometre a fer aportacions econòmiques de fins a 6,4 milions d'euros a efectuar en els anys 2024 a 2027, d'acord amb els calendaris previstos en el mateix acord.

En l'exercici 2023 la societat va imputar-se una despesa per aquest import amb contrapartida a provisions. Atès que els compromisos que s'adquireixen mitjançant el conveni no representaven una obligació a la data del tancament de l'exercici, d'acord amb el que disposa el PGC, l'operació no era susceptible d'haver estat comptabilitzada amb càrrec al resultat de l'exercici 2023 el que comportava que les despeses estiguessin sobrevalorades i el resultat de l'exercici estigués menysvalorat per aquest import.

En l'exercici 2024 l'entitat ha efectuat un pagament de 1,4 milions d'euros segons el conveni signat. L'import que figura en les provisions per 4,9 milions d'euros es correspon a compromisos futurs de pagament i no a obligacions a data de tancament de l'exercici 2024, el que comporta que les provisions estiguin sobrevalorades i el patrimoni net menysvalorat per aquest import.

2.1.9. Passius corrents

El desglossament de l'epígraf dels passius corrents es resumeix en el quadre següent:

DETALL PASSIU CORRENT (euros)		31/ 12/ 2024	31/ 12/ 2023
PROVISIONS A CURT TERMINI	(Notes 13 i 14)	1.923.656	1.552.328
DEUTES A CURT TERMINI		3.666.075	4.554.791
CASS creditora		641.163	623.793
Seguretat social pendent de pagament CASS creditora		641.163	623.793
Agència Tributària creditora	(Nota 16)	2.971.712	3.866.509
Retencions IRPF pendents de pagament		52.381	44.841
IRNR pendent de pagament		175.438	255.546
Impost de societats pendent de pagament		1.764.151	2.558.314
Agencia Tributaria liquidació mensual IGI		367.444	395.510
Passius per Impostos diferits		612.299	612.299
Fiances rebudes de proveïdors		53.200	64.489
CREDITS COMERCIALS I ALTRES COMPTES A PAGAR		17.626.830	17.036.655
Proveïdors	(Veure epígraf V.1 del balanç)	7.648.174	8.174.127
Operadors	(Veure epígraf V.1 del balanç)	6.855.743	6.230.428
Proveïdors, grup i associades	(Veure epígraf V.2 del balanç)	295.418	140.028
Creditors Diversos	(Veure epígraf V.3 del balanç)	1.688	108.771
Bestretes de clients	(Veure epígraf V.4 del balanç)	186.891	221.647
Remuneracions pendents de pagament	(Veure epígraf V.5 del balanç)	2.616.661	2.144.830
Compte corrent amb tercers	(Veure epígraf V.5 del balanç)	22.256	16.824
TOTAL DETALL PASSIU CORRENT		23.216.562	23.143.774

Font: Andorra Telecom, SAU
(Imports en euros)

El desglossament del compte “remuneracions pendents de pagament” és el següent:

(Imports en euros)	31/ 12/ 2024	31/ 12/ 2023
Previsió DPO i Vacances meritades	1.023.413	1.008.244
Fons Mutu	846.240	852.840
Personal Passiu (jubilat) provisió a curt termini	260.081	283.906
Personal Passiu (prejubilat) provisió a curt termini	486.918	0
Compromisos per Pensions Personal Actiu	8	(-)159
Total	2.616.661	2.144.830

Font: Andorra Telecom, SAU
(Imports en euros)

2.1.10. Import net de la xifra de negocis

El desglossament d'aquest epígraf es resumeix en el quadre següent:

(Euros)	31/ 12/ 2024	31/ 12/ 2023
FACTURACIÓ A CLIENTS (Origen Andorra)		
FIX	32.549.725	31.227.738
MÒBIL	26.076.524	24.413.552
SOLUCIONS EMPRESA	3.034.011	3.919.565
SERVEIS PÚBLICS	407.005	278.929
INSTITUCIONAL	567.414	568.247
ALTRES	160.015	30.705
DIVERSIFICACIÓ	638.120	708.943
TOTAL FACTURACIÓ CLIENTS	63.432.815	61.147.679
FACTURACIÓ A OPERADORS (Origen Estranger)		
ROAMING IN	17.535.339	19.852.193
ALTRES SERVEIS INTERCONNEXIÓ	2.182.969	1.827.218
TOTAL FACTURACIÓ OPERADORS	19.718.308	21.679.411
IMPORT NET DE LA XIFRA DE NEGOCI	83.151.124	82.827.091

Font: Andorra Telecom, SAU
(Imports en euros)

2.1.11. Consum de mercaderies, altres materials i serveis

El desglossament d'aquest epígraf es resumeix en el quadre següent:

(Euros)	31/ 12/ 2024	31/ 12/ 2023
Consum de mercaderies, altres materials i serveis (origen Estranger)		
Interconnexió Roaming	2.598.922	2.296.396
Interconnexió Internacional Dades	1.258.737	1.354.054
Interconnexió Internacional Veu	1.699.568	1.343.705
Interconnexió Internacional Transport	691.230	876.094
Compra continguts	3.260.449	3.293.248
Altres aprovisionaments per a la venda	385.282	374.136
TOTAL CONSUMS	9.894.187	9.537.634

Font: Andorra Telecom, SAU
(Imports en euros)

2.1.12. Despeses de personal

El desglossament d'aquest epígraf es resumeix en el quadre següent:

(Imports en euros)	31/ 12/ 2024	31/ 12/ 2023
Despeses de personal (Origen Andorra)		
Sous i salaris	13.101.666	12.825.778
Seguretat social	2.066.810	2.024.244
Formació i Altres despeses de personal	304.741	234.830
Contribució anual pensions de jubilació	333.277	320.591
TOTAL	15.806.495	15.405.443

Font: Andorra Telecom, SAU
(Import en euros)

2.1.13. Altres despeses d'explotació

El desglossament d'aquest epígraf es resumeix en el quadre següent:

Descripció	Saldo 2024	Saldo 2023	Variació
Arrendaments i cànon	3.474.271	1.827.890	1.646.381
Reparacions i conservació	5.423.117	6.293.209	-870.092
Serveis professionals independents	2.943.580	2.604.841	338.739
Assegurances	389.573	294.826	94.747
Serveis de publicitat	928.358	784.698	143.660
Subministraments	1.398.965	1.431.962	-32.997
Tributs	44.689	45.531	-842
Altres serveis exteriors	1.626.195	1.520.740	105.455
Total	16.228.748	14.803.697	1.425.051

Font: Elaboració pròpia a partir d'informació d'Andorra Telecom, SAU
(Imports en euros)

2.1.14. Ingressos i despeses financeres

El desglossament d'aquest epígraf es resumeix en el quadre següent:

INGRESSOS I DESPESES FINANCERES	Origen	31/ 12/ 2024	31/ 12/ 2023
a) Ingressos Financers		6.814.526	5.376.432
Participacions en instruments de Patrimoni	Andorra	6.690	13.380
Ingressos Valors Renda Fixa	Andorra	440.452	0
Interessos de crèdits	Andorra	9.025	10.846
Ingressos CC i Dipòsits	Andorra	6.354.687	5.348.970
Ingressos per Dtes. Financers	Andorra	2.111	2.363
Altres ingressos financers	Andorra	1.562	1.022
Resultat per venda o baixa d'actius financers	Andorra	0	-150
c) Variació valor raonable instruments financers		1.209.377	3.909.855
Variació valor raonable instruments financers	Andorra	1.209.377	3.909.855
d) Diferències de Canvi		7.891	11.274
Diferències Negatives	Estranger	-17.839	-21.230
Diferències Positives	Estranger	25.730	32.504
RESULTAT FINANCER		8.031.794	9.297.560

Font: Andorra Telecom, SAU
(Imports en euros)

2.1.15. Altres ingressos i despeses no recurrents

El desglossament d'aquest epígraf es resumeix en el quadre següent:

Descripció	Saldo 2024	Saldo 2023	Variació
Altres ingressos no recurrents	32.287	127.526	-95.239
Altres despeses no recurrents	-6.172.907	-6.525.504	352.597
Total	-6.140.620	-6.397.978	257.358

Font: Elaboració pròpia a partir d'informació d'Andorra Telecom, SAU
(Imports en euros)

2.1.16. Impost de societats

El detall de l'impost de societats és el següent:

(Imports en euros)	Saldo 31/ 12/ 2024	Saldo 31/ 12/ 2023
Resultat abans d'impostos	29.814.127,14	32.390.983
+ diferències permanents	622.629	7.487.115
+ diferències temporals	6.081.084	186.603
Base imponible fiscal	36.517.840	40.064.701
x tipus impositiu 10%	3.651.784	4.006.470
Import brut	3.651.784	4.006.470
-Deduccions i bonificacions	-21.061	-265.342
Total estimació IS a liquidar	3.630.723	3.741.129
Diferències per actius i passius diferits	-608.108	-18.660
Altres ajustos (*)	3.992	14.635
Impost meritat exercici	3.026.606	3.737.103
Despesa Impost sobre Societats	3.026.606	3.737.103

Font: Andorra Telecom, SAU
(Imports en euros)

2.2. Execució del programa d'actuació, inversió i finançament

Andorra Telecom, SAU presenta una liquidació de pressupost on es comparen les previsions inicials aprovades per la Llei del pressupost per a l'exercici del 2024, amb les xifres que deriven de la seva comptabilitat:

Liquidació del programa d'actuacions

Imports en euros	PREVIST INICIAL	Crèdits reconduïts	Transf. de crèdit	Ampliacions de Crèdit	PRESS FINAL 2024	Autoritzat	Compromès	Liquidat	Dif Liquidat / Press final	% Liquidat / Press final
1 - DESPESES DE PERSONAL										
110 - Remuneracions personal fix	13.137.710	0	0	0	13.137.710	12.937.496	12.937.496	12.937.496	-200.214	98,48%
130 - Remuneracions personal eventual	168.638	0	0	0	168.638	147.425	147.425	147.425	-21.213	87,42%
160 - Quotes seguretat social	2.109.654	0	0	0	2.109.654	2.064.215	2.064.215	2.064.215	-45.440	97,85%
161 - Prestacions socials	616.887	0	0	0	616.887	606.937	606.937	606.937	-9.950	98,39%
163 - Despeses socials de personal	372.015	6.685	0	0	378.700	304.901	304.901	304.741	-73.959	80,47%
TOTAL DESPESES DE PERSONAL	16.404.904	6.685	0	0	16.411.589	16.060.974	16.060.974	16.060.814	-350.775	97,86%
2 - CONSUM DE BÉNS CORRENTS I DE SERVEIS										
201 - Cànon i prestacions	2.425.220	0	434.720	0	2.859.940	2.859.936	2.859.936	2.859.936	-4	100,00%
202 - Lloguers	232.347	0	0	0	232.347	231.810	231.810	231.570	-777	99,67%
206 - Lloguers d'equipaments informàtics	431.800	0	200.625	0	632.425	632.421	632.421	632.421	-4	100,00%
210 - Reparació, manteniment i conservació	5.686.177	0	306.325	0	5.992.502	5.978.010	5.978.010	5.952.803	-39.699	99,34%
220 - Material d'oficina	37.685	0	0	0	37.685	29.480	29.480	29.480	-8.205	78,23%
221 - Subministraments	1.441.667	0	2.850	0	1.444.517	1.444.410	1.444.410	1.443.376	-1.142	99,92%
222 - Comunicacions	23.503	0	0	0	23.503	19.285	19.285	19.285	-4.218	82,05%
223 - Transport de mercaderies	4.000	0	0	0	4.000	1.940	1.940	1.940	-2.060	48,51%
224 - Primes d'assegurances	323.000	0	66.325	0	389.325	389.321	389.321	389.321	-4	100,00%
225 - Tributs	3.456.412	0	0	1.029.227	4.485.639	4.473.553	4.473.553	4.473.553	-12.086	99,73%
226 - Altres serveis	1.158.810	0	-218.050	0	940.760	932.251	932.251	932.251	-8.509	99,10%
227 - Treballs realitzats per altres empreses	4.278.067	48.291	-668.680	0	3.657.678	3.544.733	3.544.733	3.499.760	-157.938	95,68%
228 - Operadors de telecomunicacions	5.792.829	0	0	455.640	6.248.469	6.248.456	6.248.456	6.248.456	-13	100,00%
229 - Subministraments destinats a la venda	3.303.588	0	0	125.220	3.428.808	3.428.658	3.428.658	3.428.658	-150	100,00%
230 - Reembossament de dietes	9.300	0	0	0	9.300	3.366	3.366	3.366	-5.934	36,20%
231 - Viatges i desplaçaments	82.274	0	0	0	82.274	18.093	18.093	18.093	-64.181	21,99%
TOTAL CONSUM DE BÉNS CORRENTS I DE SERVEIS	28.686.678	48.291	124.135	1.610.087	30.469.192	30.235.722	30.235.722	30.164.268	-304.923	99,00%
3 - DESPESES FINANCERES										
349 - Altres despeses financeres	193.390	0	38.590	0	231.980	231.980	231.980	231.980	0	100,00%
350 - Diferències de canvi	0	0	14.570	0	14.570	14.561	14.561	14.561	-9	99,94%
TOTAL DESPESES FINANCERES	193.390	0	53.160	0	246.550	246.541	246.541	246.541	-9	100,00%
4 - TRANSFERÈNCIES CORRENTS										
492 - Altres transferències corrents	2.519.879	0	-177.295	0	2.342.584	2.329.198	2.329.198	2.329.198	-13.387	99,43%
TOTAL TRANSFERÈNCIES CORRENTS	2.519.879	0	-177.295	0	2.342.584	2.329.198	2.329.198	2.329.198	-13.387	99,43%
6 - INVERSIONS										
602 - Edificis i altres construccions	8.932.389	10.495.311	0	0	19.427.701	17.598.053	17.598.053	6.670.375	-12.757.325	34,33%
603 - Maquinària, instal·lacions	9.616.453	3.621.888	0	0	13.238.341	8.125.964	8.125.964	5.420.929	-7.817.412	40,95%
604 - Material de transport	150.000	3.672	0	0	153.672	38.014	38.014	38.014	-115.658	24,74%
605 - Mobiliari i estris	30.000	8.393	0	0	38.393	17.215	17.215	14.893	-23.500	38,79%
606 - Equipament per a processos d'informació	875.400	589.240	0	0	1.464.640	856.570	856.570	806.959	-657.681	55,10%
640 - Immobilitzat immaterial	3.674.920	762.027	0	0	4.436.947	2.834.240	2.834.240	2.614.424	-1.822.523	58,92%
TOTAL INVERSIONS	23.279.163	15.480.533	0	0	38.759.695	29.470.055	29.470.055	15.565.595	-23.194.100	40,16%
7 - TRANSFERÈNCIES DE CAPITAL										
750 - Distribució de capital a GOVERN	27.612.601	0	0	1.041.279	28.653.880	28.653.880	28.653.880	28.653.880	0	100,00%
TOTAL TRANSFERÈNCIES DE CAPITAL	27.612.601	0	0	1.041.279	28.653.880	28.653.880	28.653.880	28.653.880	0	100,00%
8 - ACTIUS FINANCERS										
821 - Opera. capital altres empreses	220.000	0	0	2.880.000	3.100.000	3.100.000	3.100.000	3.100.000	0	100,00%
822 - Altres Inversions financeres	0	0	0	16.924.269	16.924.269	16.924.269	16.924.269	16.924.269	0	100,00%
TOTAL ACTIUS FINANCERS	220.000	0	0	19.804.269	20.024.269	20.024.269	20.024.269	20.024.269	0	100,00%
TOTAL DESPESES (I)	98.916.615	15.535.508	0	22.455.636	136.907.759	127.020.639	127.020.639	113.044.565	-23.863.194	82,57%

Font: Andorra Telecom, SAU
(Imports en euros)

Imports en euros	PREVIST INICIAL	Crèdits reconduïts	Transf. de crèdit	Ampliacions de Crèdit	PRESS FINAL 2024	Liquidat	Dif Liquidat / Press final	% Liquidat / Press final
INGRESSOS								
3 - TAXES I ALTRES INGRESSOS								
391 - Recàrrecs i sancions	0	0	0	0	0	58.614	58.614	---
392 - Diferències positives de canvi	0	0	0	0	0	10.761	10.761	---
399 - Ingressos diversos	11.100	0	0	0	11.100	68.918	57.818	620,88%
TOTAL TAXES I ALTRES INGRESSOS	11.100	0	0	0	11.100	138.293	127.193	1245,88%
5 - INGRESSOS PATRIMONIALS								
500 - Interessos de títols i valors	0	0	0	0	0	363.201	363.201	---
521 - Interessos de dipòsits i comptes bancaris	3.100.000	0	0	0	3.100.000	1.941.256	-1.158.744	62,62%
530 - Productes Financers	0	0	0	0	0	13.240	13.240	---
540 - Rendes d'immobles	68.976	0	0	0	68.976	18.639	-50.337	27,02%
560 - Facturació a clients	61.410.940	0	0	0	61.410.940	63.432.815	2.021.875	103,29%
561 - Facturació a operadors	19.517.346	0	0	0	19.517.346	19.718.308	200.962	101,03%
TOTAL INGRESSOS PATRIMONIALS	84.097.262	0	0	0	84.097.262	85.487.459	1.390.197	101,65%
6 - ALIENACIÓ INVERSIONS								
610 - Venda d'inversions reals	0	0	0	0	0	237.877	237.877	---
TOTAL VENDA INVERSIONS REALS	0	0	0	0	0	237.877	237.877	---
8 - ACTIUS FINANCERS								
822 - Altres Inversions financeres	0	0	0	0	0	56.902.711	56.902.711	---
870 - Incorporació de romanents	14.808.253	15.535.508	0	22.455.636	52.799.397	0	-52.799.397	0,00%
TOTAL ACTIUS FINANCERS	14.808.253	15.535.508	0	22.455.636	52.799.397	56.902.711	4.103.314	107,77%
TOTAL INGRESSOS (II)	98.916.615	15.535.508	0	22.455.636	136.907.759	142.766.340	5.858.581	104,28%

Font: Andorra Telecom, SAU
(Imports en euros)

2.3. Contractació pública

La societat està sotmesa a la Llei 14/2022, del 12 de maig, de contractació pública, d'acord amb el seu article 2.1.d. Tot i que segons preveu l'article 4.1 queden fora de l'àmbit de l'aplicació de la Llei els contractes atorgats pels poders adjudicadors que operen, entre altres, en el sector de les telecomunicacions. S'ha obtingut el manual de contractació que es preveu en l'article 4.3. de la LCP.

Andorra Telecom, SAU ha donat publicitat a través de la seva web al document titulat "Manual de contractació".

2.4. Altres aspectes a destacar

Així mateix, de la revisió efectuada s'han observat els següents aspectes a esmentar:

Remissió de comptes

L'article 12.1 de la Llei del Tribunal de Comptes de 13 d'abril de 2000 estableix que el Govern ha de remetre directament al Tribunal els seus comptes, els de les entitats parapúbliques o de dret públic i de les societats públiques que en depenen, abans de l'1 d'abril de l'any següent al del tancament de cada exercici.

Els estats i comptes anuals i la liquidació del seu programa d'actuació per l'exercici d'Andorra Telecom, SAU, així com els comptes abreujats de Diquital, SAU, han estat tramesos al Tribunal de Comptes en data 7 d'abril de 2025.

2.5. Evolució de les magnituds i ratis principals

Es presenta a continuació l'evolució de les magnituds i ratis principals de la gestió economicofinancera de l'entitat:

Resum pressupost inicial d'ingressos

Pressupost d'ingressos	Pressupost 2017	Pressupost 2018	Pressupost 2019	Pressupost 2020	Pressupost 2021	Pressupost 2022	Pressupost 2023	Pressupost 2024
3. Taxes i altres ingressos	-	22.800	23.400	31.712	70.572	66.972	18.840	11.100
5. Ingressos patrimonials	86.901.876	86.318.448	84.914.966	84.701.674	82.074.756	79.326.322	81.057.179	84.097.262
Ingressos corrents	86.901.876	86.341.248	84.938.366	84.733.386	82.145.328	79.393.294	81.076.019	84.108.362
8. Actius financers	45.233.624	25.737.781	46.635.135	37.760.057	10.024.527	19.218.287	12.757.459	14.808.253
Ingressos de capital	45.233.624	25.737.781	46.635.135	37.760.057	10.024.527	19.218.287	12.757.459	14.808.253
Total ingressos	132.135.500	112.079.029	131.573.501	122.493.444	92.169.854	98.611.581	93.833.478	98.916.615

Font: Elaboració pròpia a partir d'informació d'Andorra Telecom, SAU
(Imports en euros)

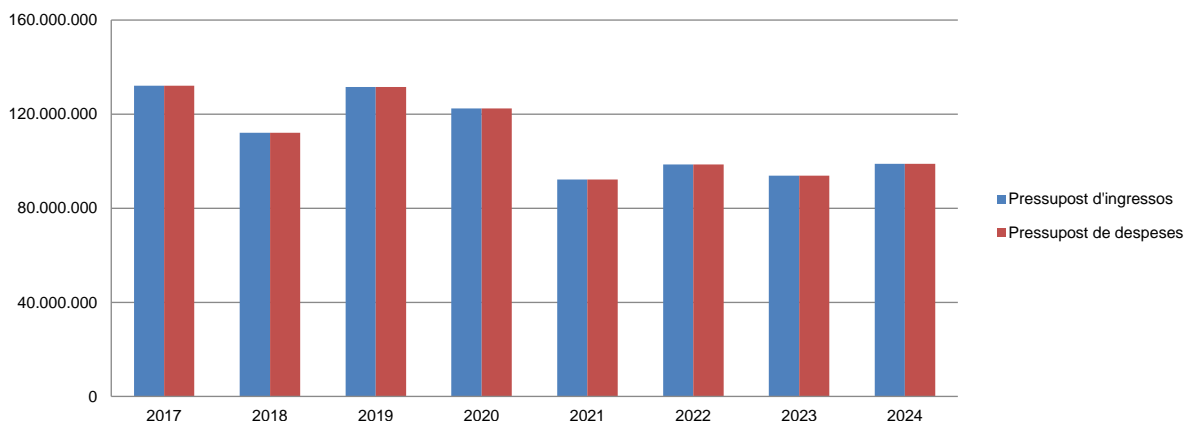
Resum pressupost inicial de despeses

Pressupost de despeses	Pressupost 2017 (*)	Pressupost 2018	Pressupost 2019	Pressupost 2020	Pressupost 2021	Pressupost 2022	Pressupost 2023	Pressupost 2024
1. Despeses de personal	14.620.340	14.956.470	15.308.727	15.332.244	14.573.255	15.052.845	15.863.826	16.404.904
2. Consum de béns corrents i serveis	28.891.212	28.917.944	26.145.288	28.208.252	25.402.611	24.896.330	26.080.066	28.686.678
3. Despeses financeres	200.000	200.000	200.650	202.450	200.740	191.140	190.590	193.390
4. Transferències corrents	982.160	1.004.676	759.634	811.065	2.335.652	2.418.301	2.259.403	2.519.879
Despeses corrents	44.693.712	45.079.090	42.414.299	44.554.011	42.512.258	42.558.616	44.393.885	47.804.851
6. Inversions reals	38.207.352	31.114.998	18.709.202	19.779.654	17.382.344	18.805.360	24.380.144	23.279.163
7. Transferències de capital	28.234.435	22.884.942	27.000.000	27.959.779	10.469.833	16.937.389	20.059.449	27.612.601
8. Actius financers	21.000.000	13.000.000	43.450.000	30.200.000	21.805.420	20.310.216	5.000.000	220.000
Despeses de capital	87.441.787	66.999.940	89.159.202	77.939.433	49.657.597	56.052.965	49.439.593	51.111.764
Total despeses	132.135.499	112.079.030	131.573.501	122.493.444	92.169.854	98.611.581	93.833.478	98.916.615

(*) Tal com s'explica a l'informe corresponent el pressupost inicial retut per l'entitat difereix de l'aprovat a la Llei del pressupost

Font: Elaboració pròpia a partir d'informació d'Andorra Telecom, SAU
(Imports en euros)

Evolució del pressupost



Font: Elaboració pròpia a partir d'informació d'Andorra Telecom, SAU
(Imports en euros)

Resum de la liquidació del pressupost d'ingressos

Pressupost d'ingressos	Liquidat 2017 (*)	Liquidat 2018 (*)	Liquidat 2019 (*)	Liquidat 2020 (*)	Liquidat 2021 (*)	Liquidat 2022 (*)	Liquidat 2023 (*)	Liquidat 2024 (*)
3. Taxes i altres ingressos	345.975	331.514	431.319	279.374	539.151	254.780	329.170	138.293
5. Ingressos patrimonials	123.070.975	88.855.693	89.815.871	77.798.870	79.076.207	85.322.107	84.592.689	85.487.459
Ingressos corrents	123.416.950	89.187.207	90.247.190	78.078.244	79.615.358	85.576.887	84.921.859	85.625.752
6. Alienació d'inversions	25.685	30.709	33.790	18.362	17.140	26.073	111.126	237.877
8. Actius financers	33.657.105	7.619.488	75.538.190	24.413.002	24.527	19.218.287	150	56.902.711
Ingressos de capital	33.682.790	7.650.197	75.571.980	24.431.364	41.667	19.244.360	111.276	57.140.588
Total ingressos	157.099.740	96.837.404	165.819.170	102.509.608	79.657.025	104.821.247	85.033.135	142.766.340

(*) Durant aquest exercici l'entitat ha finançat parcialment el seu pressupost amb incorporació de romanents d'exercicis anteriors

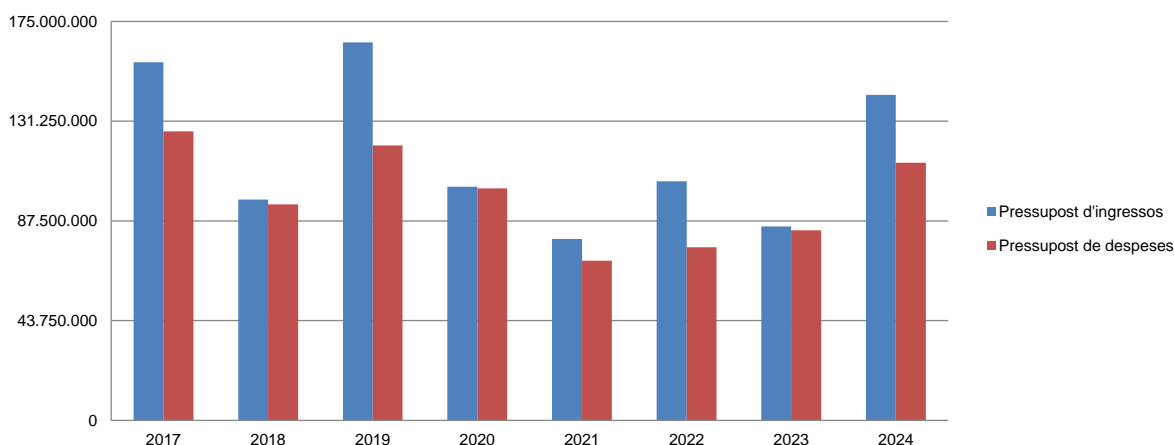
Font: Elaboració pròpia a partir d'informació d'Andorra Telecom, SAU
(Imports en euros)

Resum de la liquidació del pressupost de despeses

Pressupost de despeses	Liquidat 2017	Liquidat 2018	Liquidat 2019	Liquidat 2020	Liquidat 2021	Liquidat 2022	Liquidat 2023	Liquidat 2024
1. Despeses de personal	14.473.692	16.113.296	14.775.671	14.046.434	13.781.854	14.346.507	15.603.793	16.060.814
2. Consum de béns corrents i serveis	28.820.563	29.813.270	24.443.620	23.962.103	22.726.772	24.234.663	25.941.903	30.164.268
3. Despeses financeres	330.682	261.545	228.282	191.497	194.107	191.629	209.779	246.541
4. Transferències corrents	911.798	673.475	607.754	1.547.612	2.844.226	2.260.010	2.808.565	2.329.198
Despeses corrents	44.536.735	46.861.586	40.055.327	39.747.646	39.546.959	41.032.809	44.564.040	48.800.821
6. Inversions reals	20.402.477	13.790.239	11.651.589	9.006.978	9.187.330	11.656.492	12.566.714	15.565.595
7. Transferències de capital	25.856.774	27.004.258	27.000.000	47.959.779	17.094.434	23.231.461	22.554.975	28.653.880
8. Actius financers	35.971.457	7.148.829	41.906.619	5.008.760	4.200.000	60.000	3.702.160	20.024.269
Despeses de capital	82.230.708	47.943.326	80.558.208	61.975.517	30.481.764	34.947.953	38.823.849	64.243.744
Total despeses	126.767.443	94.804.912	120.613.535	101.723.163	70.028.723	75.980.762	83.387.889	113.044.565

Font: Elaboració pròpia a partir d'informació d'Andorra Telecom, SAU
(Imports en euros)

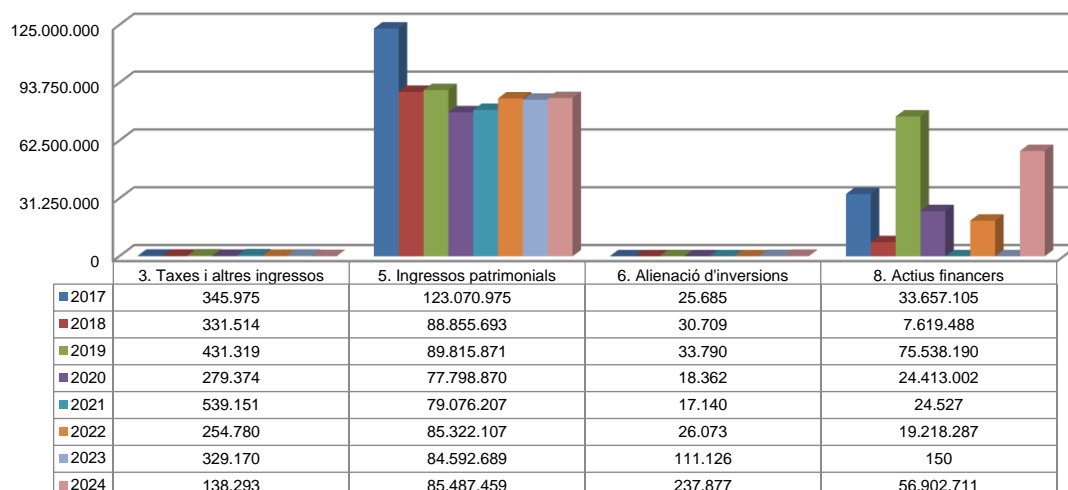
Evolució liquidació del pressupost



Font: Elaboració pròpia a partir d'informació d'Andorra Telecom, SAU
(Imports en euros)

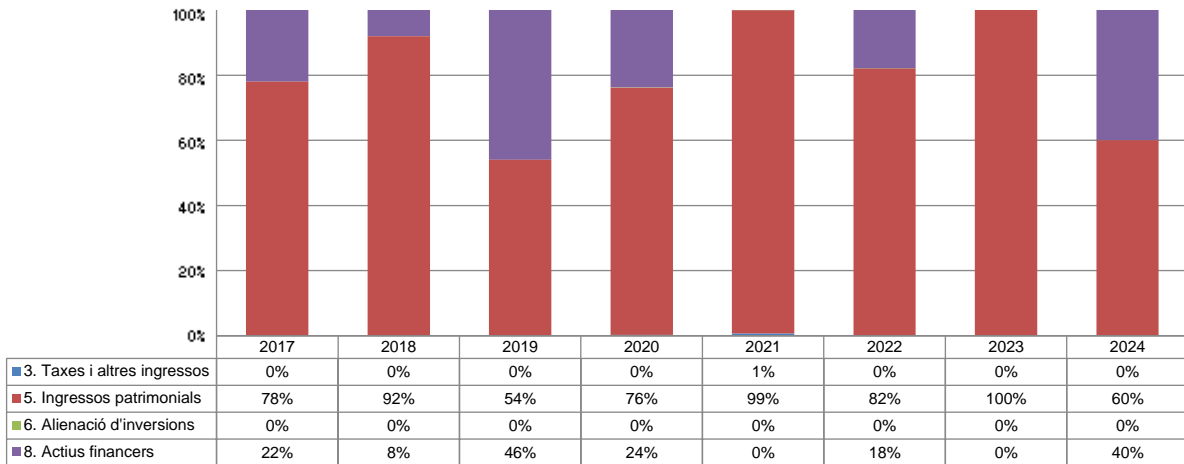
La distribució de les liquidacions d'ingressos i despeses dels darrers exercicis es representa gràficament en els quadres següents:

Liquidació pressupost ingressos valor absolut



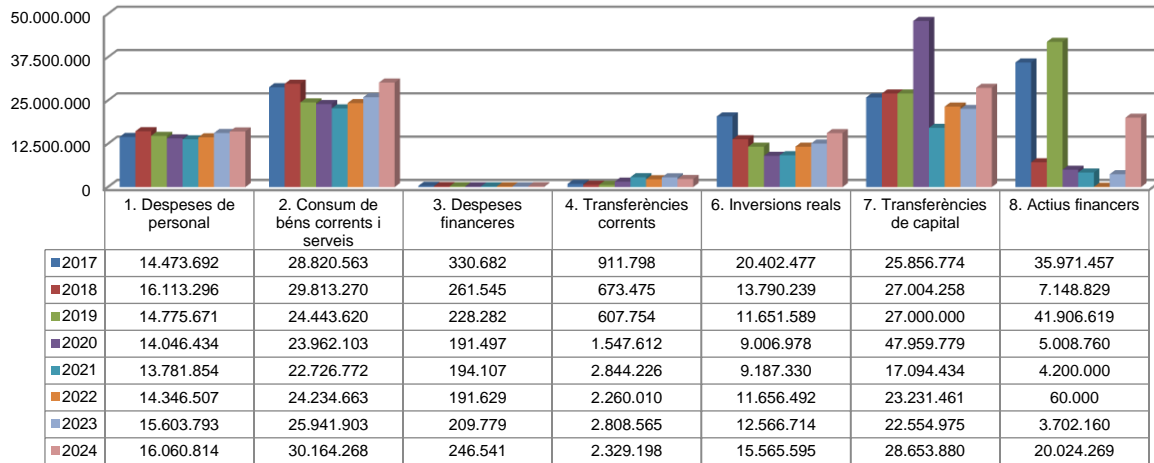
Font: Elaboració pròpia a partir d'informació d'Andorra Telecom, SAU
(Imports en euros)

Liquidació pressupost ingressos valor relatiu



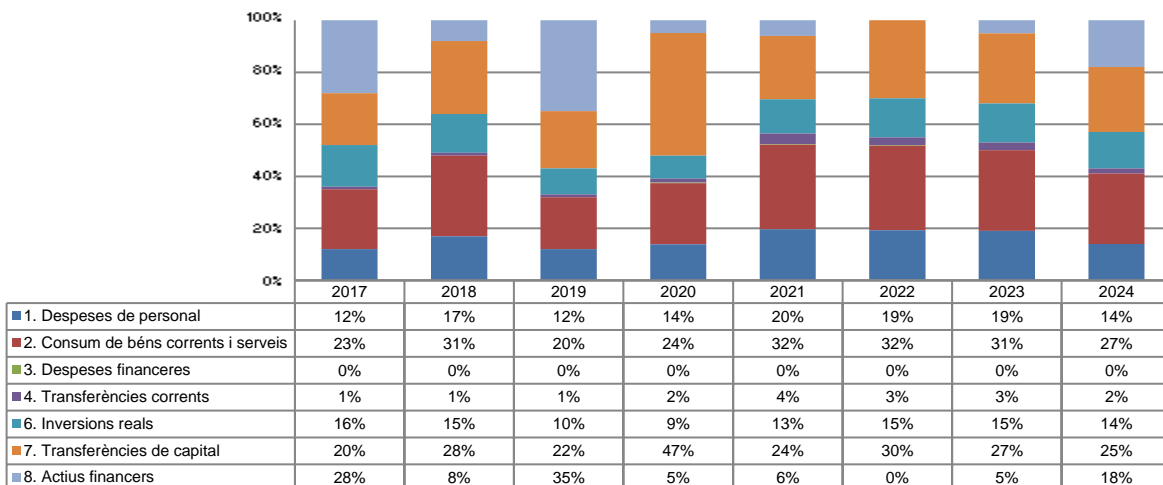
Font: Elaboració pròpia a partir d'informació d'Andorra Telecom, SAU

Liquidació pressupost despeses valor absolut



Font: Elaboració pròpia a partir d'informació d'Andorra Telecom, SAU (Imports en euros)

Liquidació pressupost despeses valor relatiu



Font: Elaboració pròpia a partir d'informació d'Andorra Telecom, SAU

Resultat pressupostari

Es presenta a continuació l'evolució del resultat pressupostari:

Descripció	2017	2018	2019	2020	2021	2022	2023	2024
Total ingressos liquidats	157.099.740	96.837.404	165.819.170	102.509.608	79.657.025	104.821.247	85.033.135	142.766.340
Total despeses liquidades	126.767.443	94.804.912	120.613.535	101.723.163	70.028.723	75.980.762	83.387.889	113.044.565
Resultat pressupostari	30.332.297	2.032.492	45.205.635	786.445	9.628.302	28.840.485	1.645.246	29.721.775

Font: Elaboració pròpia a partir d'informació d'Andorra Telecom, SAU
(Imports en euros)

Indicadors i ratis

Ratis de liquiditat		Exercici 2020 (*)	Exercici 2021	Exercici 2022	Exercici 2023	Exercici 2024
Fons de maniobra (Hauria de tenir valor positiu)	= Actiu corrent - Passiu corrent	137.853.422	161.869.720	171.664.285	186.033.722	216.373.222
Rati de liquiditat (El valor hauria de fluctuar entre el 150% i 200%)	= $\frac{\text{Actiu corrent}}{\text{Passiu corrent}}$	683,9%	578,6%	638,2%	903,8%	1.032,0%
Rati de tresoreria (Valor pròxim al 100%)	= $\frac{\text{Efectiu i altres actius líquids equivalents}}{\text{Passiu corrent}}$	6,3%	8,0%	4,8%	22,6%	19,2%
Indicadors		Exercici 2020 (*)	Exercici 2021	Exercici 2022	Exercici 2023	Exercici 2024
Indicadors de subvencions (% de subvencions sobre els ingressos d'exploració)	= $\frac{\text{Altres ingressos d'exploració}}{\text{Ingressos d'exploració}}$	0,3%	0,2%	0,3%	0,3%	0,1%
Indicador de xifra de negoci (% de la xifra de negoci sobre els ingressos d'exploració)	= $\frac{\text{Import net de la xifra de negoci}}{\text{Ingressos d'exploració}}$	99,7%	99,8%	99,7%	99,7%	99,9%
Indicador de consum (% de les despeses de consum de mercaderies, matèries primes i altres materials, respecte al total de les despeses d'exploració)	= $\frac{\text{Consum de mercaderies, matèries primes i altres materials}}{\text{Despeses d'exploració}}$	16,4%	14,4%	16,2%	17,8%	17,9%
Ratis de rendibilitat		Exercici 2020 (*)	Exercici 2021	Exercici 2022	Exercici 2023	Exercici 2024
Rendibilitat financera (Taxes més elevades indiquen una major rendibilitat del patrimoni propietat dels accionistes)	= $\frac{\text{Benefici net}}{\text{Patrimoni net}}$	4,8%	7,0%	6,8%	8,5%	8,0%
Rendibilitat econòmica (Taxes més elevades indiquen una major productivitat de l'actiu)	= $\frac{\text{Benefici abans d'impostos}}{\text{Actiu total}}$	4,9%	6,9%	6,8%	8,8%	8,0%
Terminis de cobrament i pagament		Exercici 2020 (*)	Exercici 2021	Exercici 2022	Exercici 2023	Exercici 2024
Termini de cobrament x dies (Mesura els dies que de mitjana l'empresa està trigant a cobrar dels seus clients)	= $\frac{\text{Clients x 365}}{\text{Ingressos d'exploració}}$	114	218	92	54	41
Termini de pagament x dies (Mesura els dies que de mitjana l'empresa està trigant a pagar als seus proveïdors)	= $\frac{\text{Proveïdors x 365}}{\text{Despeses d'exploració}}$	95	170	161	98	96
Ratis d'endeutament		Exercici 2020 (*)	Exercici 2021	Exercici 2022	Exercici 2023	Exercici 2024
Rati d'endeutament (Deutes totals de l'entitat respecte al total dels recursos obtinguts)	= $\frac{\text{Passiu corrent i no corrent}}{\text{Total patrimoni net i passiu}}$	8,4%	10,4%	9,8%	8,8%	9,6%
Rati de qualitat del deute (Pes dels creditors a llarg termini en el total de creditors)	= $\frac{\text{Passiu corrent}}{\text{Passiu corrent i no corrent}}$	78,9%	87,6%	88,3%	71,6%	65,1%
Rati de despeses financeres (Si és superior al 50% ens alerta que les despeses financeres són excessives)	= $\frac{\text{Despeses financeres}}{\text{Ingressos d'exploració}}$	0,0%	0,0%	6,1%	0,0%	0,0%
Ratis de rotació		Exercici 2020 (*)	Exercici 2021	Exercici 2022	Exercici 2023	Exercici 2024
Rati de rotació de clients (Freqüència de recuperació dels comptes per cobrar. Com més rotació de clients, més beneficis per a l'empresa)	= $\frac{\text{Ingressos d'exploració}}{\text{Clients}}$	3	2	4	7	9
Rati de rotació de proveïdors (Freqüència de pagament als proveïdors)	= $\frac{\text{Despeses d'exploració}}{\text{Proveïdors}}$	4	2	2	4	4

(*) Les xifres de l'exercici 2020 es mostren reexpressades per a recollir l'efecte retroactiu d'una regularització per import de 1.610.868 euros comptabilitzada al 2021 amb càrrec a reserves, relativa a la revisió del criteri comptable en el càlcul i meritament d'una provisió anual de ràpels de roaming.

Font: Elaboració pròpia a partir d'informació d'Andorra Telecom, SAU
(Imports en euros)

3. OBSERVACIONS I RECOMANACIONS

No s'han posat de manifest observacions.

4. OBSERVACIONS I RECOMANACIONS D'ANYS ANTERIORS

Les observacions i recomanacions formulades en exercicis anteriors que segueixen pendents, amb les corresponents matisacions o actualitzacions en el cas que n'hi hagi, es recullen a continuació:

Relatives a la comptabilitat

- En el marc del conveni signat amb la Fundació Andorra Recerca i Innovació per la qual la societat es compromet a seguir finançant el projecte que executa la Fundació anomenat "*programa d'actuació per a la Transformació Digital d'Andorra*", la societat ha efectuat un pagament d'1,4 milions d'euros segons aquest mateix conveni. L'import que figura en les provisions per 4,9 milions d'euros es correspon a compromisos futurs de pagament i no a obligacions a data de tancament de l'exercici 2024, el que comporta que les provisions estiguin sobrevalorades i el patrimoni net menysvalorat per aquest import. (nota 2.1.8)

5. CONCLUSIONS

De les verificacions efectuades d'acord amb procediments d'auditoria es desprèn que, excepte per les conseqüències que es deriven de les observacions contingudes en els apartats 3 i 4, els comptes anuals sotmesos a fiscalització expressen, en tots els aspectes significatius, la imatge fidel del patrimoni i de la situació financera de la societat Andorra Telecom, SAU a 31 de desembre de 2024, dels resultats de les seves operacions i dels seus fluxos d'efectiu, i contenen, juntament amb la memòria que els acompanya, la informació necessària i suficient per a la seva interpretació i comprensió adequada, de conformitat amb els principis i normes comptables generalment acceptats, recollits en el marc normatiu d'informació financera que resulta d'aplicació.

6. ESTATS CONSOLIDATS D'ANDORRA TELECOM

Es transcriu a continuació l'informe d'auditoria sobre els estats financers consolidats d'Andorra Telecom, la seva societat filial DIQUITAL, SAU i la participada Andorrana de Serveis d'Atenció al client, SA (ANSEAC), tramès al Tribunal de Comptes, així com el balanç consolidat, el compte de pèrdues i guanys consolidat, l'estat de canvis del patrimoni net consolidat i l'estat de fluxos de tresoreria consolidat; sobre aquests estats financers consolidats no s'han realitzat treballs complementaris de fiscalització, al no ser objecte de l'abast dels treballs realitzats, adjuntant-se merament a títol informatiu.



Informe d'auditoria emès per un auditor independent

A l'Accionista Únic d'Andorra Telecom, S.A. (Societat Unipersonal):

Opinió

Hem auditat els comptes anuals consolidats d'Andorra Telecom, S.A. (la Societat dominant) i les seves societats dependents (el Grup), que comprenen el balanç a 31 de desembre de 2024, el compte de pèrdues i guanys, l'estat de canvis en el patrimoni net, l'estat de fluxos d'efectiu i la memòria, tots ells consolidats, corresponents a l'exercici finalitzat en aquesta data.

Segons la nostra opinió, els comptes anuals consolidats adjunts expressen, en tots els aspectes materials, la imatge fidel del patrimoni i de la situació financera del Grup a 31 de desembre de 2024, així com dels seus resultats i fluxos d'efectiu, tots ells consolidats, corresponents a l'exercici finalitzat en aquesta data, de conformitat amb el marc normatiu d'informació financera que resulta d'aplicació (que s'identifica a la nota 2 de la memòria consolidada adjunta) i, en particular, amb els principis i criteris comptables que hi estiguin continguts.

Fonament de l'opinió

Hem dut a terme la nostra auditoria de conformitat amb les Normes Internacionals d'Auditoria (NIA). Les nostres responsabilitats d'acord amb aquestes normes es descriuen més endavant en la secció *Responsabilitats de l'auditor en relació amb l'auditoria dels comptes anuals consolidats* del nostre informe.

Som independents del Grup de conformitat amb el Codi Internacional d'Ètica per a Professionals de la Comptabilitat (incloent les Normes Internacionals d'Independència) emès per el Consell de Normes Internacionals d'Ètica per a Professionals de la Comptabilitat (Codi de l'IESBA, per les sigles en anglès), i hem complert les altres responsabilitats d'ètica de conformitat amb el Codi de l'IESBA.

Considerem que l'evidència d'auditoria que hem obtingut proporciona una base suficient i adequada per a la nostra opinió.

Altra informació

Els administradors de la Societat dominant són responsables de l'altra informació. L'altra informació comprèn l'informe de gestió consolidat de l'exercici 2024, però no inclou els comptes anuals consolidats ni el nostre informe d'auditoria corresponent.

La nostra opinió sobre els comptes anuals consolidats no cobreix l'altra informació i no expressem cap forma de conclusió que proporcioni un grau de seguretat sobre aquesta.

En relació amb la nostra auditoria dels comptes anuals consolidats, la nostra responsabilitat és llegir l'altra informació i, en fer-ho, considerar si existeix una incongruència material entre l'altra informació i els comptes anuals consolidats o el coneixement obtingut per nosaltres en l'auditoria o si sembla que existeix una incorrecció material en l'altra informació per algun altre motiu. Si, basant-nos en el treball que hem realitzat, concloem que existeix una incorrecció material en aquesta altra informació, estem obligats a informar d'això. No tenim res a informar referent a això.

.....
PricewaterhouseCoopers Serveis Professionals Andorra, S.L.U., Manuel Cerqueda i Escaler 4-6 planta 2, local 8,
de Escaldes-Engordany, AD 700, Andorra la Vella, Principat d'Andorra
Tel.: +376 860 351, www.pwc.ad

1

Registre de Societats de Andorra 18107; Llibre S-282; Folli 71-80

Responsabilitats dels administradors de la Societat dominant en relació amb els comptes anuals consolidats

Els administradors de la Societat dominant són responsables de formular els comptes anuals consolidats adjunts, de forma que expressin la imatge fidel del patrimoni, de la situació financera i dels resultats del Grup, de conformitat amb el marc normatiu d'informació financera aplicable al Grup a Andorra, i del control intern que els administradors de la Societat dominant considerin necessari per permetre la preparació de comptes anuals consolidats lliures d'incorrecció material, a causa de frau o error.

En la preparació dels comptes anuals consolidats, els administradors de la Societat dominant són responsables de la valoració de la capacitat del Grup de continuar com a empresa en funcionament, revelant, segons correspongui, les qüestions relacionades amb l'empresa en funcionament i utilitzant el principi comptable d'empresa en funcionament excepte si els administradors de la Societat dominant tenen la intenció de liquidar el Grup o de cessar les seves operacions, o si no existeix cap altra alternativa realista.

Responsabilitats de l'auditor en relació amb l'auditoria dels comptes anuals consolidats

Els nostres objectius són obtenir una seguretat raonable que els comptes anuals consolidats en el seu conjunt estan lliures d'incorrecció material, a causa de frau o error, i emetre un informe d'auditoria que conté la nostra opinió.

Seguretat raonable és un alt grau de seguretat, però no garanteix que una auditoria realitzada de conformitat amb les NIA sempre detecti una incorrecció material quan existeixi. Les incorreccions poden tenir lloc per frau o error i es consideren materials si, individualment o de forma agregada, es pot preveure raonablement que influeixen en les decisions econòmiques que els usuaris prenen basant-se en els comptes anuals consolidats.

Com a part d'una auditoria de conformitat amb les NIA, apliquem el nostre judici professional i mantenim una actitud d'escepticisme professional durant tota l'auditoria. També:

- Identifiquem i valorem els riscos d'incorrecció material en els comptes anuals consolidats, a causa de frau o error, dissenyem i apliquem procediments d'auditoria per respondre a aquests riscos i obtenim evidència d'auditoria suficient i adequada per proporcionar una base per a la nostra opinió. El risc de no detectar una incorrecció material a causa de frau és més elevat que en el cas d'una incorrecció material a causa d'error, ja que el frau pot implicar col·lusió, falsificació, omissions deliberades, manifestacions intencionadament errònies, o l'elusió del control intern.
- Obtenim coneixement del control intern rellevant per a l'auditoria amb la finalitat de dissenyar procediments d'auditoria que siguin adequats en funció de les circumstàncies, i no amb la finalitat d'expressar una opinió sobre l'eficàcia del control intern de l'entitat.
- Avaluem l'adequació de les polítiques comptables aplicades i la raonabilitat de les estimacions comptables i la corresponent informació revelada pels administradors de la Societat dominant.

- Concloem sobre l'adequació de la utilització, per part dels administradors de la Societat dominant, del principi comptable d'empresa en funcionament i, basant-nos en l'evidència d'auditoria obtinguda, concloem sobre si existeix o no una incertesa material relacionada amb fets o amb condicions que poden generar dubtes significatius sobre la capacitat del Grup per continuar com a empresa en funcionament. Si concloem que existeix una incertesa material, es requereix que cridem l'atenció en el nostre informe d'auditoria sobre la corresponent informació revelada en els comptes anuals consolidats o, si aquestes revelacions no són adequades, que expressem una opinió modificada. Les nostres conclusions es basen en l'evidència d'auditoria obtinguda fins a la data del nostre informe d'auditoria. No obstant això, fets o condicions futurs poden ser la causa que el Grup deixi de ser una empresa en funcionament.
- Avaluem la presentació global, l'estructura i el contingut dels comptes anuals consolidats, inclosa la informació revelada, i si els comptes anuals consolidats representen les transaccions i els fets subjacents de manera que aconsegueixen expressar la imatge fidel.
- Planifiquem i executem l'auditoria del Grup per a obtenir evidència suficient i adequada en relació amb la informació financera de les entitats o de les unitats de negoci del Grup com a base per a la formació d'una opinió sobre els comptes anuals consolidats. Som responsables de la direcció, supervisió i revisió del treball realitzat per als fins de l'auditoria del Grup. Som els únics responsables de la nostra opinió d'auditoria.

Ens comuniquem amb els administradors de la Societat dominant en relació amb, entre altres qüestions, l'abast i el moment de realització de l'auditoria planificats i les troballes significatives de l'auditoria, així com qualsevol deficiència significativa del control intern que identifiquem en el transcurs de l'auditoria.

PricewaterhouseCoopers Serveis Professionals Andorra, S.L.U.



Jordi Toscas Vigara

16 de juny de 2025

Andorra Telecom i societats dependents**Balanç consolidat**

(Imports en euros)

ACTIU		31/ 12/ 2024	31/ 12/ 2023
A) ACTIUS NO CORRENTS		130.810.883	159.656.383
I Immobilitzat Intangible	(Nota 5)	10.108.860	10.016.045
4 Altres Actius Intangibles		10.108.860	10.016.045
II Immobilitzat Tangible	(Nota 6)	96.419.696	84.589.063
1 Terrenys i Construccions		42.644.511	43.170.592
2 Instal·lacions Tècniques i Altre Immobilitzat Tangible		34.939.076	38.511.404
3 Immobilitzacions Materials en Curs i Bestretes		18.836.108	2.907.066
IV Immobilitzat financer	(Nota 7)	24.282.327	65.051.275
IVa Empreses del grup i associades		1.436.024	1.014.514
2 Participacions en societats posades en equivalència		1.436.024	1.014.514
IVb Altres empreses		22.846.303	64.036.761
1 Instruments de patrimoni		22.810.577	59.000.735
3 Inversions financeres a llarg termini		0	5.000.000
4 Altres	(Nota 15)	35.725	36.025
B) ACTIUS CORRENTS		239.902.585	209.234.957
II Existències	(Nota 8)	3.044.903	2.959.831
1 Matèries primeres i consumibles		2.998.523	2.763.467
3 Productes acabats i mercaderies		36.371	48.770
4 Bestretes a proveïdors		10.008	147.595
III Crèdits i comptes a cobrar a curt termini	(Nota 9)	9.557.983	12.254.934
1 Clients per Vendes i Prestacions de Serveis		7.788.002	11.104.080
2 Crèdits i comptes a cobrar en empreses del grup i assoc.	(Nota 17)	202.308	173.617
3 Resta de crèdits i comptes a cobrar		1.567.674	977.236
IV Inversions financeres a curt termini	(Nota 10)	220.870.594	187.713.556
1 Crèdits a societats posada en equivalència		0	4.439
2 Resta d'actius financers		220.870.594	187.709.117
V Tresoreria	(Nota 11)	4.583.380	5.229.392
VI Ajustaments per periodificació		1.845.726	1.077.244
TOTAL ACTIU		370.713.468	368.891.340

PASSIU		31/ 12/ 2024	31/ 12/ 2023
A) PATRIMONI NET	(Nota 12)	334.867.760	336.428.954
I Capital		50.000.000	50.000.000
1 Capital		50.000.000	50.000.000
III Reserves		258.037.758	257.975.083
1 Reserva legal		10.000.000	10.000.000
5 Altres Reserves		248.037.758	247.975.083
VI Resultat de l'exercici atribuïble a la Societat matriu		26.830.003	28.453.871
B) PASSIUS NO CORRENTS	(Nota 13)	12.466.783	9.190.426
I Provisions a llarg termini		11.811.740	8.566.885
II Deutes a llarg termini		655.043	623.541
3 Altres		655.043	623.541
C) PASSIUS CORRENTS		23.378.925	23.271.960
II Provisions a curt termini	(Nota 14)	1.980.924	1.576.262
III Deutes a curt termini	(Nota 14)	3.688.379	4.602.019
4 Altres		3.688.379	4.602.019
V Creditors comercials i altres comptes a pagar	(Nota 14)	17.709.622	17.093.679
1 Proveïdors i Operadors		14.701.233	14.506.065
2 Empreses del grup i associades, creditors	(Nota 17)	178.351	93.101
3 Creditors Diversos		1.688	108.771
4 Bestretes de clients		189.434	224.089
5 Altres		2.638.917	2.161.654
TOTAL PASSIU		370.713.468	368.891.340

Andorra Telecom i societats dependents
Comptes de pèrdues i guanys consolidat
(Imports en euros)

COMPTE DE RESULTATS CONSOLIDAT (Euros)		31/12/2024	31/12/2023
I INGRESSOS D'EXPLOTACIÓ			
1	Import net de la xifra de negocis (Nota 18)	83.506.034	82.974.651
3	Treballs realitzats per l'empresari pel seu immobilitzat	0	3.725
2	Altres ingressos d'exploatació	110.310	258.786
	Total Ingressos d'exploatació	83.616.344	83.237.161
II DESPESES D'EXPLOTACIÓ			
1	Consum de mercaderies, altres materials i serveis (Nota 19)	(-)9.894.187	(-)9.537.634
2	Despeses de personal (Nota 20)	(-)16.277.506	(-)15.842.697
	a) Sous, salaris i assimilats	(-)13.504.827	(-)13.199.132
	b) Càrregues socials	(-)2.134.661	(-)2.088.144
	c) Altres despeses de personal	(-)638.018	(-)555.421
3	Amortització, deteriorament i resultats per venda o baixa de l'immob intangible i de l'immob tangible (Notes 5 i 6)	(-)13.488.733	(-)13.545.882
	a) Amortització	(-)13.410.426	(-)13.445.926
	b) Deteriorament	(-)4.085	210.524
	c) Resultats per venda o baixa	(-)74.223	(-)310.480
4	Deteriorament del circulant	66.840	(-)319.721
	a) Existències (Nota 8)	10.538	(-)44.950
	b) Crèdits i comptes a cobrar (Nota 9)	106.725	449.662
	c) Altres	(-)50.422	(-)724.433
5	Altres despeses d'exploatació	(-)16.067.357	(-)14.718.805
	a) Arrendaments i cànons	(-)3.415.618	(-)1.789.987
	b) Reparacions i conservació	(-)5.423.551	(-)6.293.353
	c) Serveis professionals independents	(-)2.837.301	(-)2.414.961
	d) Assegurances	(-)389.573	(-)294.826
	e) Serveis de Publicitat i RRPP	(-)928.358	(-)784.698
	f) Subministraments	(-)1.388.463	(-)1.573.340
	g) Tributs	(-)47.868	(-)46.901
	h) Altres serveis exteriors	(-)1.636.624	(-)1.520.740
	Total despeses d'exploatació	(-)55.660.942	(-)53.964.739
RESULTAT DE L'EXPLOTACIÓ		27.955.402	29.272.422
III INGRESSOS I DESPESES FINANCERES (Nota 21)			
1	Ingressos Financers	6.805.502	5.367.335
	a) De participacions en instruments de patrimoni (Nota 7)	6.690	13.380
	b) D'altres actius financers	6.798.812	5.353.955
2	Despeses Financeres	(-)541	(-)581
3	Participació en beneficis de societats posada en equivalència (Nota 12)	21.510	6.061
4	Variació de valor raonable en instruments financers de negociació (Nota 7)	1.209.377	3.909.855
5	Diferències de canvi	7.889	11.274
6	Deteriorament i resultats per venda o baixa d'actius financers	0	(-)150
	b) Resultats per venda o baixa	0	(-)150
	Resultat financer	8.043.736	9.293.794
RESULTAT DE LES OPERACIONS		35.999.139	38.566.216
IV ALTRES INGRESSOS I DESPESES NO RECURRENTS			
1	Altres ingressos no recurrents	32.287	127.526
2	Altres despeses no recurrents (Nota 13)	(-)6.172.907	(-)6.525.504
	Total altres ingressos i despeses no recurrents	(-)6.140.620	(-)6.397.978
RESULTAT ABANS D'IMPOSTOS		29.858.519	32.168.238
V	IMPOST SOBRE BENEFICIS (Nota 16)	(-)3.028.516	(-)3.714.367
RESULTAT DE L'EXERCICI		26.830.003	28.453.871

Andorra Telecom i societats dependents
Estat de canvis del patrimoni net consolidat
 (Imports en euros)

	Capital	Prima d'emissió	Reserva de revaloració	Altres reserves	Instruments de capital propis	Resultats d'exercicis anteriors	Altres aportacions de socis	Resultat de l'exercici	Dividend a compte	TOTAL
B) Saldo ajustat a 01/01/2023	50.000.000	0	0	258.279.184	0	0	0	22.459.902	0	330.739.086
I Resultat de l'exercici	0	0	0	0	0	0	0	28.453.871	0	28.453.871
II Ingressos i despeses reconeguts en Patrimoni Net	0	0	0	-212.393	0	0	0	0	0	-212.393
III Operacions amb socis i propietaris	0	0	0	0	0	0	0	-22.459.902	0	-22.459.902
1 Distribució de dividends	0	0	0	0	0	0	0	-22.554.975	0	-22.554.975
4 Altres moviments	0	0	0	-91.708	0	0	0	95.073	0	3.365
C) Saldos a 31/12/2023	50.000.000	0	0	257.975.083	0	0	0	28.453.871	0	336.428.954
Ajustaments per canvis de criteris comptables 2023 i anteriors	0	0	0	0	0	0	0	0	0	0
D) Saldo ajustat a 01/01/2024	50.000.000	0	0	257.975.083	0	0	0	28.453.871	0	336.428.954
I Resultat de l'exercici	0	0	0	0	0	0	0	26.830.003	0	26.830.003
II Ingressos i despeses reconeguts en Patrimoni Net	0	0	0	266.144	0	0	0	0	0	266.144
III Operacions amb socis i propietaris	0	0	0	-203.469	0	0	0	-28.453.871	0	-28.657.340
1 Distribució de dividends	0	0	0	0	0	0	0	-28.653.880	0	-28.653.880
4 Altres moviments	0	0	0	-203.469	0	0	0	200.008	0	-3.461
E) Saldos a 31/12/2024	50.000.000	0	0	258.037.758	0	0	0	26.830.003	0	334.867.760

Andorra Telecom i societats dependents
Estats de fluxos de tresoreria consolidat
(Imports en euros)

	31/12/2024	31/12/2023
A) FLUXOS D'EFECTIU DE LES ACTIVITATS D'EXPLOTACIÓ	40.192.602	38.887.128
1 Resultat del període abans d'impostos	29.858.519	32.168.238
2. Ajustaments del resultat	11.536.201	10.975.548
a) Amortització d'immobilitzat intangible i tangible (+).	13.410.426	13.445.926
c) Variació de provisions(+/-).	(-166.840)	109.197
e) Resultats per baixes i alienacions d'immobilitzat intangible i tangible (+/-).	74.223	310.480
f) Resultats per baixes i alienacions d'instruments financers (+/-).	0	(-150)
g) Ingressos financers (-).	(-6.805.502)	(-5.367.335)
h) Despeses financeres (+).	541	581
i) Diferències de canvi (+/-).	(-7.889)	(-11.274)
j) Variació de valor raonable en instruments financers (+/-).	(-1.209.377)	(-3.909.855)
k) Altres ingressos i despeses (-/+).	6.140.620	6.397.978
3. Canvis en el capital corrent	916.153	(-3.493.013)
a) Existències (+/-).	(-74.534)	(-621.242)
b) Deutors i altres comptes a cobrar (+/-).	7.864.574	12.766.169
c) Altres actius corrents (+/-)	(-1.347.177)	(-419.955)
d) Creditors i altres comptes a pagar (+/-).	1.523.850	(-9.919.505)
e) Altres passius corrents (+/-).	(-6.140.620)	(-6.397.978)
f) Altres actius i passius no corrents (+/-).	(-909.941)	1.099.498
4. Altres fluxos d'efectiu de les activitats d'explotació	(-2.118.271)	(-763.645)
b) Cobrament de dividends (+)	6.690	13.380
c) Cobraments d'interessos (+).	2.304.457	1.681.502
d) Cobraments (pagaments) per impost sobre beneficis (+/-)	(-4.428.878)	(-2.457.947)
e) Altres pagaments (cobraments) (-/+).	(-1541)	(-581)
5. Fluxos d'efectiu de les activitats d'explotació (+/- - 1/- - 2+/- - 3+/- - 4)	40.192.602	38.887.128
B) FLUXOS D'EFECTIU DE LES ACTIVITATS D'INVERSIÓ	(-12.192.622)	(-12.732.651)
6. Pagaments per inversions (-).	(-177.379.809)	(-189.951.651)
a) Empreses del grup i associades.	(-400.000)	(-590.765)
b) Immobilitzat intangible.	(-2.614.550)	(-3.769.513)
c) Immobilitzat tangible	(-23.112.177)	(-7.989.157)
e) Altres actius financers.	(-151.253.082)	(-77.602.216)
7. Cobraments per desinversions (+).	165.187.187	77.219.000
a) Empreses del grup i associades.	4.439	0
c) Immobilitzat tangible	277.877	111.126
e) Altres actius financers.	164.904.871	77.107.874
8. Fluxos d'efectiu de les activitats d'inversió (7-6).	(-12.192.622)	(-12.732.651)
C) FLUXOS D'EFECTIU DE LES ACTIVITATS DE FINANÇAMENT	(-28.653.880)	(-22.554.975)
11. Pagaments per dividends i remuneracions d'altres instruments de patrimoni.	(-28.653.880)	(-22.554.975)
a) Dividends (-)	(-28.653.880)	(-22.554.975)
12. Fluxos d'efectiu de les activitats de finançament (+/- - 9 +/- - 10 - 11)	(-28.653.880)	(-22.554.975)
D) Efecte de les variacions dels tipus de canvi (i decimals)	7.889	11.274
E) AUGMENTS/ DISMINUCIÓ NETA DE L'EFECTIU O EQUIVALENTS (+/- - A +/- - B +/- - C +/- - D)	(-646.012)	3.610.776
Efectiu o equivalents a l'inici del període	5.229.392	1.618.617
Efectiu o equivalents al final del període	4.583.380	5.229.392

7. SOCIETATS DEPENDENTS D'ANDORRA TELECOM

7.1. DIQUITAL, SAU

Es transcriu a continuació l'informe d'auditoria sobre els estats financers de Diquital, SAU, tramès al Tribunal de Comptes per part d'Andorra Telecom, SAU, així com el balanç abreujat, i el compte de pèrdues i guanys abreujat.

El Tribunal remarca que, tal i com s'indica a l'informe sobre Andorra Telecom, la societat Diquital, SAU de la que Andorra Telecom n'és titular del 100% del capital social presenta a 31 de desembre de 2024, conseqüència de les pèrdues acumulades, un patrimoni net negatiu de 34.920 euros.

Aquest informe ha estat objecte de fiscalització complementària per part del Tribunal.

Del treball de camp efectuat, s'han detectat les següents observacions:

Mancomunació de signatures

S'ha constatat que per operacions de fins a 3.000 euros de quatre dels apoderats i de fins a 6.000 euros per un dels apoderats, així com pel pagament de nòmines fins a 50.000 euros, no s'utilitza la mancomunació de signatures.

Es recomana adequar els procediments de pagament per tal que es respecti el principi de mancomunació que ha de regir en la gestió de fons públics.

Informe d'auditoria emès per un auditor independent

A l'Accionista Únic de Diquital, S.A. (Societat Unipersonal):

Opinió

Hem auditat els comptes anuals abreujats de Diquital, S.A. (la Societat), que comprenen el balanç abreujat a 31 de desembre de 2024, el compte de pèrdues i guanys abreujat i la memòria abreujada corresponents a l'exercici finalitzat a aquesta data.

Segons la nostra opinió, els comptes anuals abreujats adjunts expressen, en tots els aspectes materials, la imatge fidel del patrimoni i de la situació financera de la Societat a 31 de desembre de 2024, així com dels seus resultats corresponents a l'exercici finalitzat en aquesta data, de conformitat amb el marc normatiu d'informació financera que resulta d'aplicació (que s'identifica a les notes complementàries de la memòria abreujada adjunta) i, en particular, amb els principis i criteris comptables que hi estiguin continguts.

Fonament de l'opinió

Hem dut a terme la nostra auditoria de conformitat amb les Normes Internacionals d'Auditoria (NIA). Les nostres responsabilitats d'acord amb aquestes normes es descriuen més endavant en la secció *Responsabilitats de l'auditor en relació amb l'auditoria dels comptes anuals abreujats* del nostre informe.

Som independents de la Societat de conformitat amb el Codi Internacional d'Ètica per a Professionals de la Comptabilitat (incloent les Normes Internacionals d'Independència) emès per el Consell de Normes Internacionals d'Ètica per a Professionals de la Comptabilitat (Codi de l'IESBA, per les sigles en anglès). També hem complert les altres responsabilitats d'ètica de conformitat amb el Codi de l'IESBA.

Considerem que l'evidència d'auditoria que hem obtingut proporciona una base suficient i adequada per a la nostra opinió.

Altra informació

Els administradors són responsables de l'altra informació. L'altra informació comprèn l'Informe de gestió de l'exercici 2024, però no inclou els comptes anuals abreujats ni el nostre informe d'auditoria corresponent.

La nostra opinió sobre els comptes anuals abreujats no cobreix l'altra informació i no expressem cap forma de conclusió que proporcioni un grau de seguretat sobre aquesta.

En relació amb la nostra auditoria dels comptes anuals abreujats, la nostra responsabilitat és llegir l'altra informació i, en fer-ho, considerar si existeix una incongruència material entre l'altra informació i els comptes anuals abreujats o el coneixement obtingut per nosaltres en l'auditoria o si sembla que existeix una incorrecció material en l'altra informació per algun altre motiu. Si, basant-nos en el treball que hem realitzat, concloem que existeix una incorrecció material en aquesta altra informació, estem obligats a informar d'això. No tenim res a informar referent a això.

.....
PricewaterhouseCoopers Serveis Professionals Andorra, S.L.U., Manuel Cerqueda i Escaler 4-6 planta 2, local 8, de Escaldes-Engordany, AD 700, Andorra la Vella, Principat d'Andorra
Tel.: +376 860 351, www.pwc.ad

1

Registre de Societats de Andorra 18107; Llibre S-282; Folí 71-80; NRT: L-713214-Y

Responsabilitats dels administradors en relació amb els comptes anuals abreujats

Els administradors són responsables de formular els comptes anuals abreujats adjunts, de forma que expressin la imatge fidel del patrimoni, de la situació financera i dels resultats de la Societat, de conformitat amb el marc normatiu d'informació financera aplicable a l'entitat a Andorra, i del control intern que els administradors considerin necessari per permetre la preparació de comptes anuals abreujats lliures d'incorrecció material, a causa de frau o error.

En la preparació dels comptes anuals abreujats, els administradors són responsables de la valoració de la capacitat de la Societat de continuar com a empresa en funcionament, revelant, segons correspongui, les qüestions relacionades amb l'empresa en funcionament i utilitzant el principi comptable d'empresa en funcionament excepte si els administradors tenen la intenció de liquidar la Societat o de cessar les seves operacions, o si no existeix cap altra alternativa realista.

Responsabilitats de l'auditor en relació amb l'auditoria dels comptes anuals abreujats

Els nostres objectius són obtenir una seguretat raonable que els comptes anuals abreujats en el seu conjunt estan lliures d'incorrecció material, a causa de frau o error, i emetre un informe d'auditoria que conté la nostra opinió.

Seguretat raonable és un alt grau de seguretat, però no garanteix que una auditoria realitzada de conformitat amb les NIA sempre detecti una incorrecció material quan existeixi. Les incorreccions poden tenir lloc per frau o error i es consideren materials si, individualment o de forma agregada, es pot preveure raonablement que influeixen en les decisions econòmiques que els usuaris prenen basant-se en els comptes anuals abreujats.

Com a part d'una auditoria de conformitat amb les NIA, apliquem el nostre judici professional i mantenim una actitud d'escepticisme professional durant tota l'auditoria. També:

- Identifiquem i valorem els riscos d'incorrecció material en els comptes anuals abreujats, a causa de frau o error, dissenyem i apliquem procediments d'auditoria per respondre a aquests riscos i obtenim evidència d'auditoria suficient i adequada per proporcionar una base per a la nostra opinió. El risc de no detectar una incorrecció material a causa de frau és més elevat que en el cas d'una incorrecció material a causa d'error, ja que el frau pot implicar col·lúsió, falsificació, omissions deliberades, manifestacions intencionadament errònies, o l'elusió del control intern.
- Obtenim coneixement del control intern rellevant per a l'auditoria amb la finalitat de dissenyar procediments d'auditoria que siguin adequats en funció de les circumstàncies, i no amb la finalitat d'expressar una opinió sobre l'eficàcia del control intern de l'entitat.
- Avaluem l'adequació de les polítiques comptables aplicades i la raonabilitat de les estimacions comptables i la corresponent informació revelada pels administradors.
- Concloem sobre l'adequació de la utilització, per part dels administradors, del principi comptable d'empresa en funcionament i, basant-nos en l'evidència d'auditoria obtinguda, concloem sobre si existeix o no una incertesa material relacionada amb fets o amb condicions que poden generar dubtes significatius sobre la capacitat de la Societat per continuar com a empresa en funcionament. Si concloem que existeix una incertesa material, es requereix que cridem l'atenció en el nostre informe d'auditoria sobre la corresponent informació revelada en els comptes anuals abreujats o, si aquestes revelacions no són adequades, que expressem una opinió modificada. Les nostres conclusions es basen en l'evidència d'auditoria obtinguda fins a la data del nostre informe d'auditoria. No obstant això, fets o condicions futurs poden ser la causa que la Societat deixi de ser una empresa en funcionament.

Diquital, S.A.

- Avaluem la presentació global, l'estructura i el contingut dels comptes anuals abreujats, inclosa la informació revelada, i si els comptes anuals abreujats representen les transaccions i els fets subjacents de manera que aconseguen expressar la imatge fidel.

Ens comuniquem amb els administradors de l'entitat en relació amb, entre altres qüestions, l'abast i el moment de realització de l'auditoria planificats i les troballes significatives de l'auditoria, així com qualsevol deficiència significativa del control intern que identifiquem en el transcurs de l'auditoria.

PricewaterhouseCoopers Serveis Professionals Andorra, S.L.U.



Jordi Toscas Vigara

18 de març de 2025



Javier Sotillo Ramirez

Diquital, SAU
Balanç abreujat
(Imports en euros)

2. Balanç (abreujat)

Actiu	Notes	Exercici N	Exercici N-1
ACTIU NO CORRENT	1. 0	2. 14.546.05	3. 19.593.02
Immobilitzat intangible	4. 5	5. 4.044.03	6. 5.314.48
Immobilitzat tangible	7. 6	8. 10.502.02	9. 14.278.54
Inversions immobilitares	10. 7	11. 0.00	12. 0.00
Immobilitzat financer	13. 8	14. 0.00	15. 0.00
ACTIU CORRENT	16. 0	17. 453.118.10	18. 116.246.97
Altres actius no corrents en venda	19. 0	20. 0.00	21. 0.00
Existències	22. 0	23. 0.00	24. 0.00
Crèdits i comptes per cobrar a curt termini	25. 8	26. 322.703.72	27. 114.919.67
Inversions financeres a curt termini	28. 8	29. 0.00	30. 0.00
Tresoreria	31. 8	32. 127.114.66	33. 0.00
Ajustaments per periodificació	34. 0	35. 3.299.72	36. 1.327.30
TOTAL ACTIU	37. 0	38. 467.664.15	39. 135.839.99

Patrimoni net i passiu	Notes	Exercici N	Exercici N-1
PATRIMONI NET	40. 0	41. -34.919.62	42. -250.839.84
Capital	43. 0	44. 60.000.00	45. 60.000.00
Prima d'emissió	46. 0	47. 140.000.00	48. 0.00
Reserves	49. 0	50. 0.00	51. 0.00
Instruments de capital propis	52. 0	53. 0.00	54. 0.00
Resultats d'exercicis anteriors	55. 0	56. -255.026.15	57. -105.495.93
Resultat de l'exercici	58. 3	59. 20.106.53	60. -205.343.91
Dividend a compte	61. 0	62. 0.00	63. 0.00
PASSIU NO CORRENT	64. 0	65. 200.000.00	66. 200.000.00
Provisions a llarg termini	67. 0	68. 0.00	69. 0.00
Deutes a llarg termini	70. 9	71. 0.00	72. 0.00
Deutes amb empreses del grup i associades a llarg termini	73. 9	74. 200.000.00	75. 200.000.00
Subvencions	76. 0	77. 0.00	78. 0.00
PASSIU CORRENT	79. 0	80. 302.583.77	81. 186.679.83
Passius vinculats amb altres actius no corrents en venda	82. 0	83. 0.00	84. 0.00
Provisions a curt termini	85. 0	86. 57.268.01	87. 23.934.03
Deutes a curt termini	88. 9	89. 27.850.90	90. 49.669.05
Deutes amb empreses del grup i associades a curt termini	91. 9	92. 11.567.25	93. 9.246.57
Creditors comercials i altres comptes a pagar	94. 9	95. 205.897.61	96. 103.830.18
Ajustaments per periodificació	97. 0	98. 0.00	99. 0.00
TOTAL PATRIMONI NET I PASSIU	100. 0	101. 467.664.15	102. 135.839.99

Diquital, SAU
Comptes de pèrdues i guanys abreujat
(Imports en euros)

2. Compte de pèrdues i guanys (abreujat)

	Notes	Exercici N		Exercici N-1		
Ingressos d'exploitació	1.	0	2.	1.141.086,52	3.	443.546,84
Import net de la xifra de negoci	4.	10	5.	1.141.086,52	6.	443.546,83
Variació d'existències de productes acabats i en curs de fabricació	7.	0	8.	0,00	9.	0,00
Treballs realitzats per l'empresari al seu immobilitzat	10.	0	11.	0,00	12.	0,00
Altres ingressos d'exploitació	13.	0	14.	0,00	15.	0,01
Subvencions	16.	0	17.	0,00	18.	0,00
Despeses d'exploitació	19.	0	20.	-1.109.599,52	21.	-661.800,02
Consum de mercaderies, matèries primeres i altres materials	22.	10	23.	0,00	24.	0,00
- Consum de mercaderies	25.	10	26.	0,00	27.	0,00
- Consum de matèries primeres i altres aprovisionaments	28.	10	29.	0,00	30.	0,00
Despeses de personal	31.	10	32.	-471.010,89	33.	-437.254,57
- Sous i salaris i assimilats	34.	10	35.	-403.160,34	36.	-373.354,34
- Carregues socials	37.	10	38.	-67.850,55	39.	-63.900,23
- Altres despeses de personal	40.	10	41.	0,00	42.	0,00
Amortització, deteriorament i resultats per venda o baixa de l'immobilitzat intangible i de l'immobilitzat tangible	43.	5	44.	-5.046,97	45.	-4.307,72
Deteriorament del circulat	46.	0	47.	0,00	48.	0,00
Altres despeses d'exploitació	49.	10	50.	-633.541,66	51.	-220.237,73
- Arrendaments i cànon	52.	10	53.	-12.000,00	54.	-12.000,00
- Reparacions i conservació	55.	10	56.	-1.079,26	57.	-144,00
- Serveis professionals independents	58.	10	59.	-600.297,03	60.	-59.396,94
- Subministraments	61.	10	62.	-6.556,66	63.	-5.741,31
- Tributs	64.	10	65.	-3.179,24	66.	-1.370,15
- Altres serveis exteriors	67.	10	68.	-10.429,47	69.	-141.585,33
RESULTAT DE L'EXPLOTACIÓ	70.	0	71.	31.487,00	72.	-218.253,18
Ingressos i despeses financeres	73.	0	74.	-9.565,45	75.	-9.827,08
Ingressos financers	76.	10	77.	0,00	78.	0,00
Despeses financeres	79.	10	80.	-9.565,45	81.	-9.827,08
Variació de valor raonable en instruments financers de negociació	82.	10	83.	0,00	84.	0,00
Diferències de canvi	85.	0	86.	-2,31	87.	0,00
Deteriorament i resultats per venda o baixa d'actius financers	88.	10	89.	0,00	90.	0,00
RESULTAT FINANCER	91.	0	92.	-9.567,76	93.	-9.827,08
RESULTAT DE LES OPERACIONS	94.	0	95.	21.919,24	96.	-228.080,26
Altres ingressos i despeses no recurrents	97.	0	98.	0,33	99.	0,01
Altres ingressos no recurrents	100.	0	101.	0,33	102.	0,01
Altres despeses no recurrents	103.	0	104.	0,00	105.	0,00
RESULTAT ABANS D'IMPOSTOS	106.	0	107.	21.919,57	108.	-228.080,25
Impost sobre beneficis	109.	11	110.	-1.813,04	111.	22.736,34
RESULTAT DE L'EXERCICI	112.	0	113.	20.106,53	114.	-205.343,91

8. AL·LEGACIONS

D'acord amb allò que preveuen els articles 3 i 10 de la Llei del Tribunal de Comptes es tramet a Andorra Telecom, SAU el present informe per tal que pugui presentar les al·legacions que consideri oportunes.

Es reproduïx a continuació la resposta rebuda:

Sr. Francesc d'Assís Pons Tomàs
President del Tribunal de Comptes
C/ Dr. Vilanova núm.15, planta -3
AD500 Andorra la Vella

Andorra la Vella, el 7 de gener de 2026

Distingit Senyor,

Per la present, tinc a bé confirmar la recepció de l'Informe realitzat pel Tribunal de Comptes relatiu als treballs de fiscalització del tancament de l'exercici 2024 d'Andorra Telecom, SAU.

Em plau trametre en el document adjunt les al·legacions corresponents a les observacions formulades.

Aprofito l'avinentesa per saludar-lo ben atentament.

Document signat digitalment per:



Jordi Nadal Bentadé

Jordi Nadal Bentadé
Director General
Andorra Telecom, SAU

Al·legacions Informe d'auditoria 2024

A continuació es procedeix a formular les següents al·legacions i/o aclariments en relació als apartats 4. "Observacions i recomanacions d'anys anteriors" i 7. "Societats dependents d'Andorra Telecom", de l'Informe del Tribunal de Comptes relatiu a l'exercici 2024.

Apartat 4. Observacions i recomanacions d'anys anteriors

"Relatives a la comptabilitat"

En el marc del conveni signat amb la Fundació Andorra Recerca i Innovació per la qual la societat es compromet a seguir finançant el projecte que executa la Fundació anomenat "programa d'actuació per a la Transformació Digital d'Andorra", la societat ha efectuat un pagament d'1,4 milions d'euros segons aquest mateix conveni. L'import que figura en les provisions per 4,9 milions d'euros es correspon a compromisos futurs de pagament i no a obligacions a data de tancament de l'exercici 2024, el que comporta que les provisions estiguin sobrevalorades i el patrimoni net menysvalorat per aquest import. (nota 2.1.8)

En relació a l'observació efectuada, tenim a bé indicar que les provisions constituïdes en data 31 de desembre de 2023 recullen els compromisos adquirits davant la Fundació Actuatech (ara Andorra Recerca i Innovació) per al període 2024-2027, que havien estat aprovats pel Consell d'Administració de la Societat en les sessions del 20 de juliol i del 14 de desembre de 2023.

Aquests compromisos ascenden a un total de 6,4 milions d'euros (1,4 milions classificats a curt termini) i es van registrar comptablement mantenint el criteri aplicat originalment en l'exercici 2019, moment en el que es va registrar la primera dotació financera que reflectia els compromisos adquirits davant aquesta fundació per al període 2020-2023, atenent a les resolucions comptables de referència (vegis al·legacions a l'Informe d'auditoria de l'exercici 2019).

En aquest sentit, cal ressaltar que la provisió registrada als epígrafs Provisions a curt termini i Provisions a llarg termini del balanç de situació va permetre recollir a tancament de l'exercici 2023 un compromís contret amb caràcter irrevocable, tractament que va ser considerat adequat, des d'un punt de vista financer, per part dels auditors Independents de la Societat. Durant l'any 2024 la Societat va liquidar les despeses previstes per aquest exercici (1,4 milions d'euros) i va aplicar parcialment la provisió constituïda pel mateix import.

No obstant, insistim en assenyalar, que aquest tractament purament financer, no afecta en cap cas la presentació dels estats de liquidació pressupostària, que, atenent al principi de flux de caixa, reflecteixen anualment els imports efectivament liquidats amb càrrec al pressupost anual, tant en l'exercici 2024 (1,4 milions d'euros), com en els períodes successius.

Apartat 7. Societats dependents d'Andorra Telecom, SAU
7.1 Diqital, SAU

"Mancomunació de signatures"

*S'ha constatat que per operacions de fins a 3.000 euros de quatre dels apoderats i de fins a 6.000 euros per un dels apoderats, així com pel pagament de nòmnes fins a 50.000 euros, no s'utilitza la mancomunació de signatures.
Es recomana adequar els procediments de pagament per tal que es respecti el principi de mancomunació que ha de regir en la gestió de fons públics.*

En relació a l'observació efectuada, tenim a bé indicar que en data 16 d'octubre 2025, el Consell d'administració de Diqital, SAU va aprovar modificar el procediment de pagament amb l'objectiu de millorar el control intern sense perdre flexibilitat en la operativa diària de la companyia, de forma que tots els pagaments superiors a 6.000€, inclosos els pagaments de nòmina requereixen de la signatura mancomunada d'almenys dos apoderats.

9. OBSERVACIONS COMPLEMENTÀRIES

El Tribunal de Comptes ha analitzat les al·legacions presentades i entén que no modifiquen els plantejaments evocats en el cos de l'informe, ni aporten cap informació complementària que permeti modificar les observacions i conclusions a les quals ha arribat el Tribunal després de l'examen de la documentació aportada durant els treballs de camp.