

# **TRIBUNAL DE COMPTES D'ANDORRA**

Informe relatiu als treballs de fiscalització  
corresponents al tancament de l'exercici 2024, del  
**COMÚ D'ENCAMP**

Abril de 2026

El Ple del Tribunal de Comptes, en l'exercici de la funció fiscalitzadora requerida per l'article 2 del Decret legislatiu del 27-9-2017 de publicació del text refós de la Llei del Tribunal de Comptes, del 13 d'abril del 2000, i les seves modificacions posteriors, ha aprovat, en la sessió celebrada el 30 d'abril de 2026, l'informe relatiu als treballs de fiscalització corresponents al tancament de l'exercici 2024, del Comú d'Encamp.

Els treballs de fiscalització s'han dut a terme amb sotmetiment a les lleis i als valors ètics fonamentals d'integritat, independència i objectivitat, competència, comportament professional i confidencialitat i transparència que regeixen l'organització i l'activitat del Tribunal de Comptes.

L'informe, havent acomplert amb els tràmits que requereix l'article 10 de la Llei del Tribunal de Comptes, serà tramès al Consell General per a la seva consideració.

## ÍNDIX

<b>1. INTRODUCCIÓ</b>	<b>5</b>
1.1. Objecte i abast	5
1.2. Metodologia	6
1.3. Marc jurídic	7
1.4. Organització i control intern	8
1.5. Limitació a l'abast	9
<b>2. FISCALITZACIÓ REALITZADA</b>	<b>10</b>
2.1. Pressupost de l'exercici	10
2.1.1. Pressupost inicial	10
2.1.2. Modificacions pressupostàries	11
2.2. Liquidació del pressupost	13
2.2.1. Impostos directes	16
2.2.2. Impostos indirectes	16
2.2.3. Taxes i altres ingressos	17
2.2.4. Transferències corrents d'ingressos	17
2.2.5. Ingressos patrimonials	18
2.2.6. Alienació d'inversions reals	18
2.2.7. Transferències de capital d'ingressos	18
2.2.8. Despeses de personal	19
2.2.9. Consum de béns corrents i serveis	21
2.2.10. Transferències corrents de despeses	23
2.2.11. Inversions reals	24
2.3. Estats financers	25
2.3.1. Efectiu i equivalents d'efectiu	29
2.3.2. Comptes a cobrar	31
2.3.3. Inventaris	31
2.3.4. Actius financers no corrents	31
2.3.5. Propietats d'inversió	33
2.3.6. Propietat, planta i equipament	33
2.3.7. Actius intangibles	34
2.3.8. Comptes a pagar	35
2.3.9. Passius financers corrents	36
2.3.10. Endeutament i passius financers no corrents	36
2.3.11. Actius nets/patrimoni	40
2.4. Estat del romanent de tresoreria	41
2.5. Contractació pública	42
2.6. Sostenibilitat de les finances públiques i estabilitat pressupostària i fiscal	43
2.7. Altres aspectes a destacar	44
2.8. Evolució de les magnituds i ratis principals	46
<b>3. OBSERVACIONS I RECOMANACIONS</b>	<b>54</b>
<b>4. OBSERVACIONS I RECOMANACIONS D'ANYS ANTERIORS</b>	<b>54</b>
<b>5. CONCLUSIONS</b>	<b>55</b>
<b>6. ESTATS CONSOLIDATS DEL COMÚ D'ENCAMP I ENTITATS DEPENDENTS</b>	<b>56</b>
<b>7. ENTITATS PÚBLIQUES COMUNALS</b>	<b>61</b>
7.1. Serveis Comunals d'Encamp, SA (SERCENSA)	61
7.2. Gasolinera Pas de la Casa, SA (GASOPAS,SA)	70
7.3. Funitel d'Encamp, SAU (FUNICAMP, SAU)	78
<b>8. AL·LEGACIONS</b>	<b>81</b>
<b>9. OBSERVACIONS COMPLEMENTÀRIES</b>	<b>89</b>

## **Abreviacions**

BOPA:	Butlletí Oficial del Principat d'Andorra
DLTCLQTC:	Decret Legislatiu de publicació del text consolidat de la Llei qualificada de transferències als comuns
DLTRLGFP:	Decret Legislatiu de publicació del text refós de la Llei general de les finances públiques
DLTRLGOTU:	Decret Legislatiu de publicació del text refós de la Llei general d'ordenació del territori i urbanisme
DLTRLSEPF:	Decret Legislatiu de publicació del text refós de la Llei de sostenibilitat de les finances públiques i d'estabilitat pressupostària i fiscal
LCP:	Llei de contractació pública
LFC:	Llei de les finances comunals
LFP:	Llei de la funció pública
LQDCC:	Llei qualificada de delimitació de competències dels comuns
NICSP:	Normes internacionals de comptabilitat del sector públic

# 1. INTRODUCCIÓ

## 1.1. Objecte i abast

D'acord amb l'art. 8 de la Llei del Tribunal de Comptes, de 13 d'abril de 2000, correspon a aquest Òrgan la fiscalització externa de la gestió econòmica, financera i comptable dels comuns i els òrgans que en depenen, en aquest cas del Comú d'Encamp (en endavant el Comú).

La fiscalització del Comú forma part dels treballs de fiscalització per a l'exercici 2024, d'acord amb les competències que té atribuïdes aquest Tribunal.

Aquesta actuació suposa la realització d'una auditoria de regularitat (financera i de compliment) de l'activitat economicofinancera de l'esmentada entitat, desenvolupada en l'exercici 2024.

La liquidació de comptes del Comú d'Encamp corresponent a l'exercici 2024 objecte d'aquesta fiscalització va ser lliurada al Tribunal de Comptes en data 28 de març de 2025 i consta entre altres de la documentació següent: gestió comptable d'ingressos i despeses (liquidació del pressupost), gestió comptable de la tresoreria, gestió comptable del patrimoni, gestió comptable de l'endeutament, estat de situació financera, estat del rendiment financer, estat de canvis en els actius nets/patrimoni i estat de fluxos d'efectiu. D'acord amb el Decret d'aprovació del Reglament relatiu a l'adopció de les NICSP, s'inclou també segons el model d'estats financers: el resultat pressupostari, la conciliació entre el resultat pressupostari i el resultat comptable, modificacions pressupostàries, el romanent de tresoreria, la memòria pressupostària i notes en les quals s'inclou un resum de les polítiques comptables significatives i altres notes explicatives.

En data 29 de setembre de 2025, va ser lliurada al Tribunal de Comptes la informació següent:

- Els estats financers consolidats del Comú a 31 de desembre de 2024.
- Els estats financers abreujats tancats a 31 de desembre de 2024 de l'entitat pública comunal FUNITEL D'ENCAMP, SAU (FUNICAMP, SAU) en dissolució, que constaven de balanç, compte de pèrdues i guanys i la memòria.
- L'informe d'auditoria de data 9 de maig de 2025 corresponent als estats financers tancats a 31 de desembre de 2024 de l'entitat pública comunal SERVEIS COMUNALS D'ENCAMP, SA (SERCENSA). Aquest informe d'auditoria anava acompanyat dels estats financers a 31 de desembre 2024 d'aquesta societat, que constaven de balanç, compte de pèrdues i guanys, estat de canvis del patrimoni net, estat de fluxos d'efectiu, així com d'una memòria.
- L'informe d'auditoria de data 10 d'abril de 2025 corresponent als estats financers tancats a 31 de desembre de 2024 de l'entitat pública comunal GASOLINERA PAS DE LA CASA, SA (GASOPAS, SA). Aquest informe d'auditoria anava acompanyat dels estats financers a 31 de desembre 2024 d'aquesta societat, que constaven de balanç, compte de pèrdues i guanys, estat de canvis del patrimoni net i estat de flux d'efectiu així com d'una

memòria.

## 1.2. Metodologia

El treball s'ha realitzat d'acord amb els Principis i Normes d'Auditoria del Sector Públic i al Codi d'Ètica del Tribunal de Comptes, que ha consistit en la realització d'aquelles proves selectives i revisions de procediments que s'han considerat necessàries en cada cas per a l'examen de les diferents àrees.

L'actuació portada a terme ha estat una auditoria de regularitat, que inclou una auditoria de legalitat o compliment i una auditoria financera, amb els següents objectius:

- Comprovar si l'activitat economicofinancera del Comú s'ha desenvolupat de conformitat amb les normes, disposicions i directrius que li són d'aplicació.
- Verificar si els comptes anuals i altres estats financers del Comú expressen la imatge fidel del patrimoni, de la situació financera, del resultat economicopatrimonial i de l'execució del pressupost, i que la informació economicofinancera es presenti d'acord amb els principis comptables que li són d'aplicació.

No obstant això, en la mesura que s'han detectat en la fiscalització, en l'informe es posen de manifest incidències i conclusions que tenen a veure amb la gestió, és a dir, que indiquen si la gestió economicofinancera s'ha portat a terme amb criteris d'eficàcia, eficiència i economia.

Han estat objecte de la present fiscalització els fets generats pel Comú en l'exercici 2024 encara que, quan ha calgut per tenir incidència en l'exercici fiscalitzat, també ho han estat els d'exercicis anteriors i posteriors, abordant tant els aspectes comptables i pressupostaris com els patrimonials, així com els d'organització i control intern existents. Al mateix temps, també s'ha verificat si es compleix amb la legalitat vigent en la gestió dels recursos públics.

No s'han portat a terme procediments específics, tendents a localitzar fets posteriors que poguessin afectar a l'exercici auditat. No obstant això, en aquells casos en els quals s'ha comptat amb evidència d'algun tipus, originada amb posterioritat a la data de tancament dels exercicis, se n'ha fet referència en l'informe.

En el cas de les entitats públiques comunals els treballs han consistit en la realització d'una auditoria complementària a les auditories financeres rebudes pel Tribunal, amb la finalitat de verificar si els procediments utilitzats en aquestes han estat els adequats, contrastar les conclusions obtingudes i si ha escaigut, fer les verificacions i controls necessaris per complementar-les.

En la realització de la fiscalització s'utilitza a efectes del còmput de l'endeutament els informes d'auditoria de les entitats següents:

- SERVEIS COMUNALS D'ENCAMP, SA (SERCENSA) a 31 de desembre de 2024 (participada directament 99,86%).

- GASOLINERA PAS DE LA CASA, SA (GASOPAS, SA) a 31 de desembre de 2024 (participada directament 51%).
- SOCIETAT ANÒNIMA D'EQUIPAMENT TURÍSTIC-ESPORTIU DE LA PARRÒQUIA D'ENCAMP (SAETDE) a 31 de maig de 2024 (participada directament 34,12%).
- NEUS DEL VALIRA, SA (NEVASA) a 31 de maig de 2024 (participada indirectament a través de SAETDE 16,20%).
- PAS GRAU INTERNACIONAL, SA (PAS GRAU) a 31 de maig de 2024 (participada indirectament a través de SAETDE 34,05%).
- SOCIETAT EXPLOTADORA DEL CAMP DE NEU ORDINO ARCALÍS, SA (SECNOA) a 31 de maig de 2024 (participada indirectament a través de SAETDE 25,93%).

La informació relativa a les quatre darreres, sobre les quals no corresponia fiscalització complementària per part del Tribunal, ha estat analitzada exclusivament per tal de computar els efectes que se'n deriven en el càlcul de l'endeutament del Comú.

El treball de camp a les dependències del Comú fiscalitzat va concloure el 12 de novembre de 2025.

### **1.3. Marc jurídic**

La legislació que regula l'activitat economicofinancera, pressupostària i comptable del Comú en el període fiscalitzat es conté, fonamentalment, en les següents disposicions:

- Llei qualificada de delimitació de competències dels comuns, de 4 de novembre de 1993 i les seves modificacions posteriors.
- Ordinació del 9-11-11 de modificació del reglament d'organització i funcionament dels comuns, i les seves modificacions posteriors.
- Decret del 22-12-2016 d'aprovació del Reglament relatiu a l'adopció de les Normes internacionals de comptabilitat del sector públic amb el caràcter de Pla marc per al sector públic estatal del Principat d'Andorra.
- Decret legislatiu del 27-9-2017 de publicació del text refós de la Llei del Tribunal de Comptes, del 13 d'abril del 2000, i les seves modificacions posteriors.
- Llei 32/2017, del 20 de desembre, de col·laboració entre l'Administració general i els comuns, i entre els comuns i les seves posteriors modificacions.
- Decret legislatiu del 7-02-2018 de publicació del text refós de la Llei 21/2014, del 16 d'octubre, de bases de l'ordenament tributari (Correcció d'errata del 21-02-2018) i les seves modificacions posteriors.
- Llei 1/2019, del 17 de gener, de la funció pública i les seves posteriors modificacions.
- Decret legislatiu del 19-06-2019 de publicació del text refós de la Llei general d'ordenació del territori i urbanisme i les seves modificacions posteriors.

- Decret legislatiu del 18-9-2019 de publicació del text consolidat de la Llei 18/2017, del 20 d'octubre, qualificada de transferències als comuns.
- Decret legislatiu del 20-11-2019 de publicació del text refós de la Llei general de les finances públiques, del 19 de desembre de 1996, i les seves modificacions posteriors.
- Decret legislatiu del 20-11-2019 de publicació del text refós de la Llei 32/2014, del 27 de novembre, de sostenibilitat de les finances públiques i d'estabilitat pressupostària i fiscal, i les seves modificacions posteriors.
- Decret del 11-12-2020 d'aprovació del Pla General de Comptes del Comú d'Encamp.
- Llei 36/2021, del 16 de desembre, de les finances comunals i les seves modificacions posteriors.
- Llei 14/2022, del 12 de maig, de contractació pública, i les seves modificacions posteriors.
- Llei 14/2023, del 3 de juliol, de text consolidat del Codi de l'Administració.
- Ordinació del 28-9-2023 de la funció pública del Comú d'Encamp.
- Ordinació del 22-12-2023 tributària de la parròquia d'Encamp per l'any 2024.
- Ordinació del 22-12-2023 de preus públics del Comú d'Encamp per l'any 2024, i les seves posteriors modificacions.
- Llei 1/2024, del 1 de febrer, del pressupost per a l'exercici del 2024, i les seves modificacions posteriors.
- Ordinació del 1-3-2024 del pressupost per a l'exercici 2024.

#### **1.4. Organització i control intern**

El control intern és un procés integral de l'organització, responsabilitat dels òrgans de govern i direcció de l'entitat, dissenyat per afrontar els riscos i per aportar una seguretat raonable de que en la consecució de la missió de l'ens s'assoleixen els objectius de:

- Execució ordenada, ètica, econòmica, eficient i efectiva de les operacions.
- Compliment de les obligacions de responsabilitat.
- Compliment de les lleis i regulació aplicable.
- Salvaguarda dels recursos per evitar pèrdues, mal ús o danys.

En els treballs de fiscalització s'han estudiat i avaluat aquells procediments del control intern que hem considerat necessaris atenent l'abast i la naturalesa del treball, sense que l'esmentat estudi hagi pretès identificar necessàriament totes les debilitats que puguin existir, motiu pel qual no expressem una opinió sobre el sistema de control intern de l'entitat. No obstant això, en el transcurs de l'informe es detallen aquelles observacions i recomanacions que han de possibilitar la millora dels procediments de control intern de l'entitat.

L'organització i el control intern s'estructuren de la forma següent:

L'estructura organitzativa de l'ens disposa de diversos nivells jeràrquics, amb funcions i línies d'autoritat clarament definides. Cada departament depèn d'una de les conselleries que estan encapçalades per un conseller de Comú. A més, depenent directament dels Òrgans de Govern, també hi trobem la figura d'intervenció i la de secretaria general.

La gestió economicofinancera de l'ens recau en el departament de comptabilitat en dependència directa de la conselleria de finances. Intervenció fa la funció de fiscalització i és la titular del control de legalitat i d'oportunitat econòmica i financera de l'ens.

El Comú utilitza una aplicació de gestió pressupostària i comptable pel registre de les operacions econòmiques. A banda d'aquesta també s'utilitzen aplicacions informàtiques de gestió auxiliars, la majoria d'elles interconnectades a l'aplicació de gestió pressupostària i comptable.

El Comú no disposa de manuals de procediments comptables. Tanmateix, es duen a terme controls periòdics des del departament de comptabilitat. Cada cert temps, el conseller de finances i comptabilitat juntament amb el director del departament, realitzen un seguiment pressupostari que consisteix en una revisió de l'estat d'execució per, eventualment, prendre mesures correctores.

## **1.5. Limitació a l'abast**

En el transcurs del treball s'han posat de manifest les següents limitacions:

- El Comú gestiona determinats terrenys de propietat comunal mitjançant la concessió de censos emfitèutics els quals donen dret als censataris a l'ús i possessió d'aquests béns en els termes fixats en el contracte de cens i per un termini de 70 anys, el qual pot ser objecte de pròrroga en el venciment del termini inicial i és objecte de renovació quan es produeix l'alienació o la seva transmissió en favor d'un nou censatari.

En contrapartida el Comú percep, en el moment de la constitució del cens o de la seva alienació o transmissió un lluïsmen d'un 5% del preu o valor de la transmissió i, anualment, una pensió anual que es determina en funció de la superfície de la finca.

No consta que el Comú hagi analitzat les valoracions en els estats financers d'acord amb els requeriments de les NICSP pel que el Tribunal no es pot manifestar sobre la seva raonabilitat.

Cal tenir en compte que es tracta de béns en els quals s'han transferit substancialment tots els riscos i avantatges inherents a la propietat de l'actiu i que, fruit de les transmissions i de les pròrroques, aquests censos esdevenen, en la pràctica, de durada indeterminada.

## 2. FISCALITZACIÓ REALITZADA

### 2.1. Pressupost de l'exercici

#### 2.1.1. Pressupost inicial

El pressupost inicial de l'exercici presenta les següents xifres a nivell de capítols:

CAPÍTOL		IMPORT	CAPÍTOL		IMPORT
<b>DESPESES</b>			<b>INGRESSOS</b>		
1	Despeses de personal	12.460.682,15	1	Impostos directes	3.780.300,00
2	Consum de béns corrents i serveis	11.477.456,14	2	Impostos indirectes	1.300.000,00
3	Despeses financeres	1.031.806,00	3	Taxes i altres ingressos	7.148.307,00
4	Transferències corrents	837.674,56	4	Transferències corrents	2.407.979,85
			5	Ingressos patrimonials	11.171.032,00
	<b>Despeses corrents</b>	<b>25.807.618,85</b>		<b>Ingressos corrents</b>	<b>25.807.618,85</b>
6	Inversions reals	10.220.480,00	6	Alienació d'inversions	1,00
7	Transferències de capital	-	7	Transferències de capital	10.170.027,15
8	Actius financers	-	8	Actius financers	3,00
9	Passius financers	1.466.646,00	9	Passius financers	1.517.094,85
	<b>Despeses de capital</b>	<b>11.687.126,00</b>		<b>Ingressos de capital</b>	<b>11.687.126,00</b>
<b>Total pressupost despeses</b>		<b>37.494.744,85</b>	<b>Total pressupost ingressos</b>		<b>37.494.744,85</b>

Font: Elaboració pròpia a partir d'informació del Comú  
(Imports en euros)

De la revisió efectuada es desprenen les següents observacions:

#### *Mancances en l'expedient d'elaboració del pressupost*

La LFC reclama que l'expedient contingui informació que complementa o justifica la continguda al pressupost que s'aprova. En relació a aquesta informació, l'expedient del pressupost del Comú, que ha estat publicat al BOPA com a memòria justificativa, no conté un informe sobre la necessitat de crèdits per a transferències corrents i de capital i un informe sobre l'estat de situació de l'endeutament, tal i com preveu l'article 76.3 apartats b) i c) de la LFC respectivament i respecte a les societats participades, i no conté els plans i programes d'inversió i finançament, tal i com preveu l'article 76.4 de la LFC.

## 2.1.2. Modificacions pressupostàries

Els quadres següents resumeixen les modificacions pressupostàries que s'han tramitat durant l'exercici que han donat lloc a les previsions definitives que s'han liquidat:

### *Estat d'ingressos del pressupost*

<b>CAPÍTOL</b>	<b>Pressupost inicial</b>	<b>Modificacions</b>	<b>Pressupost final</b>
1 Impostos directes	3.780.300,00	1.635.000,00	5.415.300,00
2 Impostos indirectes	1.300.000,00	-	1.300.000,00
3 Taxes i altres ingressos	7.148.307,00	325.000,00	7.473.307,00
4 Transferències corrents	2.407.979,85	-	2.407.979,85
5 Ingressos patrimonials	11.171.032,00	-	11.171.032,00
<b>Ingressos corrents</b>	<b>25.807.618,85</b>	<b>1.960.000,00</b>	<b>27.767.618,85</b>
6 Alineacions d'inversions	1,00	-	1,00
7 Transferències de capital	10.170.027,15	1.055.000,00	11.225.027,15
8 Actius financers	3,00	182.391,74	182.394,74
9 Passius financers	1.517.094,85	-	1.517.094,85
<b>Ingressos de capital</b>	<b>11.687.126,00</b>	<b>1.237.391,74</b>	<b>12.924.517,74</b>
<b>Total pressupost ingressos</b>	<b>37.494.744,85</b>	<b>3.197.391,74</b>	<b>40.692.136,59</b>

Font: Elaboració pròpia a partir d'informació del Comú  
(Imports en euros)

*Estat de despeses del pressupost*

CAPÍTOL	Pressupost inicial	Reconducció pressupost 2024	Ampliacions i baixes	Suplements i crèdits extra.	Transferències de crèdit		Pressupost final
					Augment	Disminució	
1 Despeses personal	12.460.682,15	13.218,21	-	-	-	-	12.473.900,36
2 Despeses en béns corrents	11.477.456,14	682.390,32	170.391,74	45.000,00	399.265,00	-215.900,00	12.558.603,20
3 Despeses financeres	1.031.806,00	-	-	-	-	-16.000,00	1.015.806,00
4 Transferències corrents	837.674,56	90.462,35	-53.000,00	-	1.000,00	-66.300,00	809.836,91
<b>Despeses corrents</b>	<b>25.807.618,85</b>	<b>786.070,88</b>	<b>117.391,74</b>	<b>45.000,00</b>	<b>400.265,00</b>	<b>-298.200,00</b>	<b>26.858.146,47</b>
6 Inversions reals	10.220.480,00	5.669.098,49	-3.467.669,37	47.500,00	302.500,00	-404.565,00	12.367.344,12
7 Transferències de capital	-	-	-	-	-	-	-
8 Actius financers	-	-	-	-	-	-	-
9 Passius financers	1.466.646,00	-	-	-	-	-	1.466.646,00
<b>Despeses de capital</b>	<b>11.687.126,00</b>	<b>5.669.098,49</b>	<b>-3.467.669,37</b>	<b>47.500,00</b>	<b>302.500,00</b>	<b>-404.565,00</b>	<b>13.833.990,12</b>
<b>Total pressupost despeses</b>	<b>37.494.744,85</b>	<b>6.455.169,37</b>	<b>-3.350.277,63</b>	<b>92.500,00</b>	<b>702.765,00</b>	<b>-702.765,00</b>	<b>40.692.136,59</b>

Font: Elaboració pròpia a partir d'informació del Comú  
(Imports en euros)

De la revisió d'aquest apartat se'n desprenen les observacions següents:

*Modificacions de pressupost en dates properes al tancament de l'exercici*

S'han aprovat unes modificacions pressupostàries per import total de 281.000 euros, les quals s'han tramitat en dates properes al tancament de l'exercici i que han tingut per finalitat donar cobertura pressupostària a despeses per a les quals, en el moment d'adquirir els compromisos, no existia la consignació pressupostària adequada i suficient per atendre-les, la qual cosa seria contrària al principi d'especialitat regulat en l'article 72 de la LFC.

## 2.2. Liquidació del pressupost

Es presenta a continuació el quadre de gestió comptable d'ingressos i despeses lliurat per l'entitat:

### Liquidació de l'estat d'ingressos. Pressupost 2024

Capítol	Pressupost inicial	Final	Liquidat exercici	Diferència pressupost final i realitzat	Liquidat exercici anterior	Variació liquidat exercicis	% Variació liquidat exercicis	Cobrat
1 Impostos directes	3.780.300,00	5.415.300,00	5.462.548,09	-47.248,09	5.521.508,33	-58.960,24	-1,07%	3.513.239,95
2 Impostos indirectes	1.300.000,00	1.300.000,00	1.456.431,10	-156.431,10	1.712.490,32	-256.059,22	-14,95%	1.043.816,55
3 Taxes i altres ingressos	7.148.307,00	7.473.307,00	8.284.622,48	-811.315,48	7.003.734,60	1.280.887,88	18,29%	7.574.284,93
4 Transferències corrents	2.407.979,85	2.407.979,85	381.376,26	2.026.603,59	563.684,36	-182.308,10	-32,34%	283.750,26
5 Ingressos patrimonials	11.171.032,00	11.171.032,00	10.461.307,93	709.724,07	9.647.056,90	814.251,03	8,44%	10.211.089,33
<b>Ingressos corrents</b>	<b>25.807.618,85</b>	<b>27.767.618,85</b>	<b>26.046.285,86</b>	<b>1.721.332,99</b>	<b>24.448.474,51</b>	<b>1.597.811,35</b>	<b>6,54%</b>	<b>22.626.181,02</b>
6 Alienacions d'inversions	1,00	1,00	3.827,75	-3.826,75	300,00	3.527,75		3.827,75
7 Transferències de capital	10.170.027,15	11.225.027,15	13.239.203,27	-2.014.176,12	10.544.758,33	2.694.444,94	25,55%	11.842.868,04
8 Actius financers	3,00	182.394,74	0,00	182.394,74	0,00	0,00		0,00
9 Passius financers	1.517.094,85	1.517.094,85	0,00	1.517.094,85	0,00	0,00	100,00%	0,00
<b>Ingressos de capital</b>	<b>11.687.126,00</b>	<b>12.924.517,74</b>	<b>13.243.031,02</b>	<b>-318.513,28</b>	<b>10.545.058,33</b>	<b>2.697.972,69</b>	<b>25,59%</b>	<b>11.846.695,79</b>
<b>Total pressupost ingressos</b>	<b>37.494.744,85</b>	<b>40.692.136,59</b>	<b>39.289.316,88</b>	<b>1.402.819,71</b>	<b>34.993.532,84</b>	<b>4.295.784,04</b>	<b>12,28%</b>	<b>34.472.876,81</b>

Font: Comú d'Encamp  
(Imports en euros)

### Liquidació de l'estat de despeses. Pressupost 2024

Capítol	Pressupost inicial	Final	Liquidat exercici	Diferència pressupost final i realitzat	Liquidat exercici anterior	Variació liquidat exercicis	% Variació liquidat exercicis	Pagat
1 Despeses de personal	12.460.682,15	12.473.900,36	11.798.696,64	675.203,72	11.152.931,74	645.764,90	5,79%	11.793.459,08
2 Consum de béns corrents i serveis	11.477.456,14	12.558.603,20	11.148.006,95	1.410.596,25	10.100.902,35	1.047.104,60	10,37%	9.948.683,08
3 Despeses financeres	1.031.806,00	1.015.806,00	991.888,89	23.917,11	788.926,26	202.962,63	25,73%	988.970,41
4 Transferències corrents	837.674,56	809.836,91	602.864,69	206.972,22	2.405.714,16	-1.802.849,47	-74,94%	557.936,15
<b>Despeses corrents</b>	<b>25.807.618,85</b>	<b>26.858.146,47</b>	<b>24.541.457,17</b>	<b>2.316.689,30</b>	<b>24.448.474,51</b>	<b>92.982,66</b>	<b>0,38%</b>	<b>23.289.048,72</b>
6 Inversions reals	10.220.480,00	12.367.344,12	7.393.890,97	4.973.453,15	9.235.857,88	-1.841.966,91	-19,94%	6.309.249,70
7 Transferències de capital	0,00	0,00	0,00	0,00	0,00	0,00		0,00
8 Actius financers	0,00	0,00	0,00	0,00	0,00	0,00		0,00
9 Passius financers	1.466.646,00	1.466.646,00	1.465.717,87	928,13	1.469.822,86	-4.104,99	-0,28%	1.465.717,87
<b>Despeses de capital</b>	<b>11.687.126,00</b>	<b>13.833.990,12</b>	<b>8.859.608,84</b>	<b>4.974.381,28</b>	<b>10.705.680,74</b>	<b>-1.846.071,90</b>	<b>-17,24%</b>	<b>7.774.967,57</b>
<b>Total pressupost despeses</b>	<b>37.494.744,85</b>	<b>40.692.136,59</b>	<b>33.401.066,01</b>	<b>7.291.070,58</b>	<b>35.154.155,25</b>	<b>-1.753.089,24</b>	<b>-4,99%</b>	<b>31.064.016,29</b>

Font: Comú d'Encamp  
(Imports en euros)

Els imports liquidats pel Comú es reproduïen següent de la següent manera:

*Resum de la liquidació del pressupost d'ingressos*

CAPÍTOL	(1) PRESSUPOST FINAL	(2) LIQUIDAT 2024	% EXECUCIÓ (3)=(2)/(1)	COBRAT 2024	(4) LIQUIDAT 2023	(5) VARIACIÓ 2024-2023 (5)=(2)-(4)	% VARIACIÓ 2024-2023 (6)=(5)/(4)
1 Impostos directes	5.415.300,00	5.462.548,09	100,87%	3.513.239,95	5.521.508,33	-58.960,24	-1,07%
2 Impostos indirectes	1.300.000,00	1.456.431,10	112,03%	1.043.816,55	1.712.490,32	-256.059,22	-14,95%
3 Taxes i altres ingressos	7.473.307,00	8.284.622,48	110,86%	7.574.284,93	7.003.734,60	1.280.887,88	18,29%
4 Transferències corrents	2.407.979,85	381.376,26	15,84%	283.750,26	563.684,36	-182.308,10	-32,34%
5 Ingressos patrimonials	11.171.032,00	10.461.307,93	93,65%	10.211.089,33	9.647.056,90	814.251,03	8,44%
<b>Ingressos corrents</b>	<b>27.767.618,85</b>	<b>26.046.285,86</b>	<b>93,80%</b>	<b>22.626.181,02</b>	<b>24.448.474,51</b>	<b>1.597.811,35</b>	<b>6,54%</b>
6 Alienació d'inversions reals	1,00	3.827,75	382.775,00%	3.827,75	300,00	3.527,75	1.175,92%
7 Transferències de capital	11.225.027,15	13.239.203,27	117,94%	11.842.868,04	10.544.758,33	2.694.444,94	25,55%
8 Actius financers	182.394,74	-	-	-	-	-	-
9 Passius financers	1.517.094,85	-	-	-	-	-	-
<b>Ingressos de capital</b>	<b>12.924.517,74</b>	<b>13.243.031,02</b>	<b>102,46%</b>	<b>11.846.695,79</b>	<b>10.545.058,33</b>	<b>2.697.972,69</b>	<b>25,59%</b>
<b>Total pressupost ingressos</b>	<b>40.692.136,59</b>	<b>39.289.316,88</b>	<b>96,55%</b>	<b>34.472.876,81</b>	<b>34.993.532,84</b>	<b>4.295.784,04</b>	<b>12,28%</b>

Font: Elaboració pròpia a partir d'informació del Comú (Imports en euros)

Resum de la liquidació del pressupost de despeses

CAPÍTOL	(1) PRESSUPOST FINAL	AUTORITZAT 2024	COMPROMÈS 2024	(2) LIQUIDAT 2024	% EXECUCIÓ (3)=(2)/(1)	PAGAT 2024	(4) LIQUIDAT 2023	(5) VARIACIÓ 2024-2023 (5)=(2)-(4)	% VARIACIÓ 2024-2023 (6)=(5)/(4)
1 Despeses de personal	12.473.900,36	11.819.356,04	11.819.356,04	11.798.696,64	94,59%	11.793.459,08	11.152.931,74	645.764,90	5,79%
2 Consum de béns corrents i serveis	12.558.603,20	11.790.656,64	11.790.656,64	11.148.006,95	88,77%	9.948.683,08	10.100.902,35	1.047.104,60	10,37%
3 Despeses financeres	1.015.806,00	991.888,89	991.888,89	991.888,89	97,65%	988.970,41	788.926,26	202.962,63	25,73%
4 Transferències corrents	809.836,91	652.092,81	652.092,81	602.864,69	74,44%	557.936,15	2.405.714,16	-1.802.849,47	-74,94%
<b>Despeses corrents</b>	<b>26.858.146,47</b>	<b>25.253.994,38</b>	<b>25.253.994,38</b>	<b>24.541.457,17</b>	<b>91,37%</b>	<b>23.289.048,72</b>	<b>24.448.474,51</b>	<b>92.982,66</b>	<b>0,38%</b>
6 Inversions reals	12.367.344,12	11.579.914,36	11.579.914,36	7.393.890,97	59,79%	6.309.249,70	9.235.857,88	-1.841.966,91	-19,94%
8 Actius financers	-	-	-	-	-	-	-	-	-
9 Passius financers	1.466.646,00	1.465.717,87	1.465.717,87	1.465.717,87	99,94%	1.465.717,87	1.469.822,86	-4.104,99	-0,28%
<b>Despeses de capital</b>	<b>13.833.990,12</b>	<b>13.045.632,23</b>	<b>13.045.632,23</b>	<b>8.859.608,84</b>	<b>64,04%</b>	<b>7.774.967,57</b>	<b>10.705.680,74</b>	<b>-1.846.071,90</b>	<b>-17,24%</b>
<b>Total pressupost despeses</b>	<b>40.692.136,59</b>	<b>38.299.626,61</b>	<b>38.299.626,61</b>	<b>33.401.066,01</b>	<b>82,08%</b>	<b>31.064.016,29</b>	<b>35.154.155,25</b>	<b>-1.753.089,24</b>	<b>-4,99%</b>

Font: Elaboració pròpia a partir d'informació del Comú (Imports en euros)

## 2.2.1. Impostos directes

El resum dels imports registrats en aquest capítol figura en el quadre següent:

IMPOSTOS DIRECTES	PRESSUPOST INICIAL 2024	MODIF.	(1) PRESSUPOST FINAL 2024	(2) LIQUIDAT 2024	VARIACIÓ (3)=(2)-(1)	% EXECUCIÓ (2)/(1)
<b>10 Sobre la Residència</b>	<b>250.300,00</b>	-	<b>250.300,00</b>	<b>253.125,37</b>	<b>2.825,37</b>	<b>101,13%</b>
100 Foc i Lloc	250.300,00	-	250.300,00	253.125,37	2.825,37	101,13%
<b>11 Impostos directes sobre el capital</b>	<b>1.525.000,00</b>	-	<b>1.525.000,00</b>	<b>1.603.359,14</b>	<b>78.359,14</b>	<b>105,14%</b>
112 Impost sobre béns immobles	675.000,00	-	675.000,00	697.914,27	22.914,27	103,39%
115 Impost sobre els rendiments arrendataris	850.000,00	-	850.000,00	905.444,87	55.444,87	106,52%
<b>13 Impostos directes sobre activitats econòmiques</b>	<b>1.505.000,00</b>	-	<b>1.505.000,00</b>	<b>1.467.106,18</b>	<b>-37.893,82</b>	<b>97,48%</b>
130 Impost sobre activitats econòmiques	1.505.000,00	-	1.505.000,00	1.467.106,18	-37.893,82	97,48%
<b>14 Impostos directes sobre la construcció</b>	<b>500.000,00</b>	<b>1.635.000,00</b>	<b>2.135.000,00</b>	<b>2.138.957,40</b>	<b>3.957,40</b>	<b>100,19%</b>
140 Impost sobre la construcció	500.000,00	1.635.000,00	2.135.000,00	2.138.957,40	3.957,40	100,19%
<b>1 Impostos directes</b>	<b>3.780.300,00</b>	<b>1.635.000,00</b>	<b>5.415.300,00</b>	<b>5.462.548,09</b>	<b>47.248,09</b>	<b>100,87%</b>

Font: Elaboració pròpia a partir d'informació del Comú (Imports en euros)

## 2.2.2. Impostos indirectes

La liquidació del pressupost del present capítol es resumeix en el quadre adjunt:

IMPOSTOS INDIRECTES	PRESSUPOST INICIAL 2024	MODIF.	(1) PRESSUPOST FINAL 2024	(2) LIQUIDAT 2024	VARIACIÓ (3)=(2)-(1)	% EXECUCIÓ (2)/(1)
<b>20 Transmissions patrimonials</b>	<b>1.300.000,00</b>	-	<b>1.300.000,00</b>	<b>1.456.431,10</b>	<b>156.431,10</b>	<b>112,03%</b>
200 Adquisició de béns immobles	1.300.000,00	-	1.300.000,00	1.456.431,10	156.431,10	112,03%
<b>2 Impostos indirectes</b>	<b>1.300.000,00</b>	-	<b>1.300.000,00</b>	<b>1.456.431,10</b>	<b>156.431,10</b>	<b>112,03%</b>

Font: Elaboració pròpia a partir d'informació del Comú (Imports en euros)

## 2.2.3. Taxes i altres ingressos

El resum dels imports retuts en el període fiscalitzat és:

TAXES I ALTRES INGRESSOS	PRESSUPOST INICIAL 2024	MODIF .	(1) PRESSUPOST FINAL 2024	(2) LIQUIDAT 2024	VARIACIÓ (3)=(2)-(1)	% EXECUCIÓ (2)/(1)
<b>30 Vendes</b>	<b>16.500,00</b>	-	<b>16.500,00</b>	<b>7.509,01</b>	<b>-8.990,99</b>	<b>45,51%</b>
300 Vendes de material	16.500,00	-	16.500,00	7.509,01	-8.990,99	45,51%
<b>31 Taxes</b>	<b>1.770.500,00</b>	-	<b>1.770.500,00</b>	<b>1.972.881,20</b>	<b>202.381,20</b>	<b>111,43%</b>
310 Taxes prestació serveis generals	1.625.000,00	-	1.625.000,00	1.789.685,61	164.685,61	110,13%
312 Serveis d'aigua	45.500,00	-	45.500,00	50.737,50	5.237,50	111,51%
313 Taxes autorització d'obra	100.000,00	-	100.000,00	132.458,09	32.458,09	132,46%
<b>34 Preus públics per prestació de serveis</b>	<b>1.325.000,00</b>	-	<b>1.325.000,00</b>	<b>1.265.257,07</b>	<b>-59.742,93</b>	<b>95,49%</b>
340 Serveis de caràcter general	1.325.000,00	-	1.325.000,00	1.265.257,07	-59.742,93	95,49%
<b>35 Preus públics utilització privativa</b>	<b>2.966.700,00</b>	-	<b>2.966.700,00</b>	<b>3.539.453,71</b>	<b>572.753,71</b>	<b>119,31%</b>
350 Serveis de caràcter general	2.568.200,00	-	2.568.200,00	3.110.595,08	542.395,08	121,12%
352 Que beneficien o afecten la prop. immobiliària.	391.500,00	-	391.500,00	421.196,63	29.696,63	107,59%
359 Altres serveis	7.000,00	-	7.000,00	7.662,00	662,00	109,46%
<b>38 Reintegraments</b>	<b>1,00</b>	-	<b>1,00</b>	-	<b>-1,00</b>	-
380 Reintegraments	1,00	-	1,00	-	-1,00	-
<b>39 Altres ingressos</b>	<b>1.069.606,00</b>	<b>325.000,00</b>	<b>1.394.606,00</b>	<b>1.499.521,49</b>	<b>104.915,49</b>	<b>107,52%</b>
391 Sancions	280.802,00	-	280.802,00	300.676,70	19.874,70	107,08%
392 Recàrrega de constrenyiment	75.300,00	-	75.300,00	80.119,28	4.819,28	106,40%
393 Interessos de demora	8.000,00	-	8.000,00	3.967,10	-4.032,90	49,59%
399 Altres ingressos diversos	705.504,00	325.000,00	1.030.504,00	1.114.758,41	84.254,41	108,18%
<b>3 Taxes i altres ingressos</b>	<b>7.148.307,00</b>	<b>325.000,00</b>	<b>7.473.307,00</b>	<b>8.284.622,48</b>	<b>811.315,48</b>	<b>110,86%</b>

Font: Elaboració pròpia a partir d'informació del Comú (Imports en euros)

## 2.2.4. Transferències corrents d'ingressos

El resum de les operacions que s'han registrat en el transcurs de l'exercici és el següent:

TRANSFERÈNCIES CORRENTS	PRESSUPOST INICIAL 2024	MODIF.	(1) PRESSUPOST FINAL 2024	(2) LIQUIDAT 2024	VARIACIÓ (3)=(2)-(1)	% EXECUCIÓ (2)/(1)
<b>42 De l'Estat</b>	<b>2.352.979,85</b>	-	<b>2.352.979,85</b>	<b>283.750,26</b>	<b>-2.069.229,59</b>	<b>12,06%</b>
420 Govern	2.352.979,85	-	2.352.979,85	283.750,26	-2.069.229,59	12,06%
<b>47 D'empreses privades</b>	<b>55.000,00</b>	-	<b>55.000,00</b>	<b>97.626,00</b>	<b>42.626,00</b>	<b>177,50%</b>
470 Remuneracions Consell Administració	55.000,00	-	55.000,00	97.626,00	42.626,00	177,50%
<b>4 Transferències corrents</b>	<b>2.407.979,85</b>	-	<b>2.407.979,85</b>	<b>381.376,26</b>	<b>-2.026.603,59</b>	<b>15,84%</b>

Font: Elaboració pròpia a partir d'informació del Comú (Imports en euros)

El detall a 31 de desembre de l'import enregistrat sota la rúbrica de Govern és el següent:

Descripció	Import
Transferències de Govern (Llei qualificada)	-
Taxa tinença de vehicles	283.750,26
Altres subvencions rebudes	-
<b>Total</b>	<b>283.750,26</b>

Font: Elaboració pròpia a partir d'informació del Comú (Imports en euros)

## 2.2.5. Ingressos patrimonials

Al tancament de l'exercici, la liquidació del pressupost del capítol d'ingressos patrimonials, presentava el següent resum:

INGRESSOS PATRIMONIALS		PRESSUPOST INICIAL 2024	MODIF.	(1) PRESSUPOST FINAL 2024	(2) LIQUIDAT 2024	VARIACIÓ (3)=(2)-(1)	% EXECUCIÓ (2)/(1)
<b>53</b>	<b>Dividends i participacions en beneficis</b>	<b>2.984.500,00</b>	-	<b>2.984.500,00</b>	<b>3.141.459,00</b>	<b>156.959,00</b>	<b>105,26%</b>
534	Caldea	2.000,00	-	2.000,00	1.695,00	-305,00	84,75%
536	D'empreses públiques patrimonials	1.957.500,00	-	1.957.500,00	2.116.164,00	158.664,00	108,11%
537	D'empreses privades	1.025.000,00	-	1.025.000,00	1.023.600,00	-1.400,00	99,86%
<b>54</b>	<b>Rendes de béns immobles</b>	<b>3.289.632,00</b>	-	<b>3.289.632,00</b>	<b>2.739.734,56</b>	<b>-549.897,44</b>	<b>83,28%</b>
541	Producte de lloguer de finques rústiques	122.500,00	-	122.500,00	124.953,25	2.453,25	102,00%
543	Adjudicació i subhasta de locals de negoci	75.131,00	-	75.131,00	91.431,97	16.300,97	121,70%
544	Cens Emfitèutic	3.092.001,00	-	3.092.001,00	2.523.349,34	-568.651,66	81,61%
<b>55</b>	<b>Productes de concessions i aprofitament</b>	<b>4.895.100,00</b>	-	<b>4.895.100,00</b>	<b>4.577.954,63</b>	<b>-317.145,37</b>	<b>93,52%</b>
550	Concessions administratives	4.895.100,00	-	4.895.100,00	4.577.954,63	-317.145,37	93,52%
<b>59</b>	<b>Altres ingressos patrimonials</b>	<b>1.800,00</b>	-	<b>1.800,00</b>	<b>2.159,74</b>	<b>359,74</b>	<b>119,99%</b>
590	Altres ingressos patrimonials	1.800,00	-	1.800,00	2.159,74	359,74	119,99%
<b>5</b>	<b>Ingressos patrimonials</b>	<b>11.171.032,00</b>	-	<b>11.171.032,00</b>	<b>10.461.307,93</b>	<b>-709.724,07</b>	<b>93,65%</b>

Font: Elaboració pròpia a partir d'informació del Comú (Imports en euros)

## 2.2.6. Alienació d'inversions reals

Presenten el següent detall a 31 de desembre:

ALIENACIÓ D'INVERSIONS REALS		PRESSUPOST INICIAL 2024	MODIF.	(1) PRESSUPOST FINAL 2024	(2) LIQUIDAT 2024	VARIACIÓ (3)=(2)-(1)	% EXECUCIÓ (2)/(1)
<b>61</b>	<b>Mes inversions reals</b>	<b>1,00</b>	-	<b>1,00</b>	<b>3.827,75</b>	<b>3.826,75</b>	<b>382.775,00%</b>
619	Altres inversions	1,00	-	1,00	3.827,75	3.826,75	382.775,00%
<b>6</b>	<b>Alineació d'inversió reals</b>	<b>1,00</b>	-	<b>1,00</b>	<b>3.827,75</b>	<b>3.826,75</b>	<b>382.775,00%</b>

Font: Elaboració pròpia a partir d'informació del Comú (Imports en euros)

## 2.2.7. Transferències de capital d'ingressos

Presenten el següent detall a 31 de desembre:

TRANSFERÈNCIES DE CAPITAL		PRESSUPOST INICIAL 2024	MODIF.	(1) PRESSUPOST FINAL 2024	(2) LIQUIDAT 2024	VARIACIÓ (3)=(2)-(1)	% EXECUCIÓ (2)/(1)
<b>72</b>	<b>De l'Estat</b>	<b>9.970.027,15</b>	-	<b>9.970.027,15</b>	<b>11.982.529,98</b>	<b>2.012.502,83</b>	<b>120,19%</b>
720	Govern d'Andorra	9.970.027,15	-	9.970.027,15	11.982.529,98	2.012.502,83	120,19%
<b>77</b>	<b>D'empreses privades o particulars</b>	<b>200.000,00</b>	<b>1.055.000,00</b>	<b>1.255.000,00</b>	<b>1.256.673,29</b>	<b>1.673,29</b>	<b>100,13%</b>
771	Del plantejament derivat POUPE	200.000,00	1.055.000,00	1.255.000,00	1.256.673,29	1.673,29	100,13%
<b>7</b>	<b>Transferències de capital</b>	<b>10.170.027,15</b>	<b>1.055.000,00</b>	<b>11.225.027,15</b>	<b>13.239.203,27</b>	<b>2.014.176,12</b>	<b>117,94%</b>

Font: Elaboració pròpia a partir d'informació del Comú (Imports en euros)

El detall a 31 de desembre de l'import enregistrat sota la rúbrica de Govern és el següent:

Descripció	Import
Transferències de Govern (Llei qualificada)	10.540.435,73
Transferència Govern - Conveni Vial CRAMEA	1.425.724,25
Conveni pel projecte "Ruta dels Orris"	16.370,00
<b>Total</b>	<b>11.982.529,98</b>

Font: Elaboració pròpia a partir d'informació del Comú (Imports en euros)

El total liquidat de la transferència a favor del Comú amb càrrec al pressupost de l'Administració general en els termes establerts en el DLTCLQTC, ha estat, per l'exercici 2024, d'un total de 10.540.436 euros.

## 2.2.8. Despeses de personal

La liquidació del pressupost del present capítol es resumeix en el quadre adjunt:

DESPESES DE PERSONAL	PRESSUPOST INICIAL 2024	MODIF.	(1) PRESSUPOST FINAL 2024	(2) LIQUIDAT 2024	VARIACIÓ (3)=(2)-(1)	% EXECUCIÓ (2)/(1)
<b>10 Despeses de retribucions</b>	<b>397.960,94</b>	-	<b>397.960,94</b>	<b>397.960,94</b>	-	<b>100,00%</b>
100 Retribucions bàsiques	397.960,94	-	397.960,94	397.960,94	-	100,00%
<b>11 Personal funcionari</b>	<b>8.041.646,47</b>	<b>-7.000,00</b>	<b>8.034.646,47</b>	<b>7.488.899,71</b>	<b>-545.746,76</b>	<b>93,21%</b>
110 Remuneracions personal funcionari	8.041.646,47	-7.000,00	8.034.646,47	7.488.899,71	-545.746,76	93,21%
<b>13 Personal agents administració eventual</b>	<b>1.483.060,17</b>	-	<b>1.483.060,17</b>	<b>1.479.174,35</b>	<b>-3.885,82</b>	<b>99,74%</b>
130 Personal agents administració eventual	1.483.060,17	-	1.483.060,17	1.479.174,35	-3.885,82	99,74%
<b>14 Personal de relació especial</b>	<b>329.933,11</b>	<b>3.000,00</b>	<b>332.933,11</b>	<b>331.992,78</b>	<b>-940,33</b>	<b>99,72%</b>
140 Personal de relació especial	329.933,11	3.000,00	332.933,11	331.992,78	-940,33	99,72%
<b>16 Quotes, prestacions, despeses socials</b>	<b>2.208.081,46</b>	<b>17.218,21</b>	<b>2.225.299,67</b>	<b>2.100.668,86</b>	<b>-124.630,81</b>	<b>94,40%</b>
160 Quotes seguretat social	1.678.117,63	-21.000,00	1.657.117,63	1.571.064,35	-86.053,28	94,81%
161 Prestacions socials	449.963,83	25.000,00	474.963,83	472.872,09	-2.091,74	99,56%
163 Despeses socials de personal	80.000,00	13.218,21	93.218,21	56.732,42	-36.485,79	60,86%
<b>1 Despeses de personal</b>	<b>12.460.682,15</b>	<b>13.218,21</b>	<b>12.473.900,36</b>	<b>11.798.696,64</b>	<b>-675.203,72</b>	<b>94,59%</b>

Font: Elaboració pròpia a partir d'informació del Comú (Imports en euros)

De la revisió de l'àrea es posen de manifest les incidències següents:

### *Enregistrament comptable de les fases de despesa*

Les nòmines del personal al servei del Comú, es registren pressupostàriament acumulant en un sol acte les fases ACLOP. Aquesta pràctica, a més de ser contrària al disposat a l'article 87 de la LFC, provoca que el pressupost no s'utilitzi com l'eina de gestió que garanteix l'acompliment del principi d'especialitat quantitativa.

Així, tot i que en l'Ordinació del pressupost per a l'exercici de 2024, a l'article 12.4, preveu la possibilitat d'agrupar fases de despesa, donat que a l'inici de l'exercici el Comú té compromeses les despeses de personal per aquelles persones les quals

presten els seus serveis a l'entitat per a tot l'exercici o, en el seu cas, fins a l'extinció del contracte, cal comptabilitzar a l'obertura de l'exercici el corresponent compromís de la despesa. Igualment, en formalitzar un contracte amb un treballador, el Comú adquireix un compromís de despesa, el qual pressupostàriament ha de ser objecte de registre.

#### *Dèficit del fons mutual*

El fons mutual dels treballadors del Comú presenta un dèficit de 277.239 euros, havent-se augmentat en 4.882 euros durant l'exercici 2024. El referit dèficit és finançat pel Comú.

#### *Manca de procediments de fiscalització de la contractació del personal*

L'article 103.3.a) de la LFC preveu que, entre les funcions d'intervenció, s'efectuï la fiscalització dels actes, documents i expedients del Comú.

Així mateix, l'article 19.4 de l'Ordinació de Pressupost de l'exercici 2024, preveu que per procedir a la nova contractació de personal, així com per cobrir places vacants, cal disposar de la validació favorable de la intervenció comunal.

No obstant, la intervenció no ha fiscalitzat els expedients de contractació del personal, en les seves diverses modalitats.

## 2.2.9. Consum de béns corrents i serveis

El resum de les operacions que s'han registrat en el transcurs de l'exercici és el següent:

CONSUM DE BÉNS CORRENTS I SERVEIS	PRESSUPOST INICIAL 2024	MODIF.	(1) PRESSUPOST FINAL 2024	(2) LIQUIDAT 2024	VARIACIÓ (3)=(2)-(1)	% EXECUCIÓ (2)/(1)
<b>20 Lloguers</b>	<b>828.908,24</b>	<b>105.592,58</b>	<b>934.500,82</b>	<b>906.563,92</b>	<b>-27.936,90</b>	<b>97,01%</b>
200 Terrenys i béns naturals	419.700,00	89.372,78	509.072,78	503.344,88	-5.727,90	98,87%
202 Edificis i altres construccions	118.334,00	-1.900,00	116.434,00	114.539,09	-1.894,91	98,37%
203 Maquinària, instal·lacions i utillatge	32.630,00	7.774,74	40.404,74	27.834,46	-12.570,28	68,89%
204 Material de transport	197.694,24	2.540,48	200.234,72	195.318,65	-4.916,07	97,54%
205 Mobiliari i aparells	60.550,00	7.804,58	68.354,58	65.526,84	-2.827,74	95,86%
<b>21 Reparació, manteniment i conservació</b>	<b>1.719.731,33</b>	<b>356.397,77</b>	<b>2.076.129,10</b>	<b>1.653.887,99</b>	<b>-422.241,11</b>	<b>79,66%</b>
212 Edificis i altres construccions	222.376,70	54.991,15	277.367,85	184.910,21	-92.457,64	66,67%
213 Maquinària, instal·lacions i equipaments	510.275,94	165.187,06	675.463,00	603.927,84	-71.535,16	89,41%
214 Material de transport	117.850,00	27.545,17	145.395,17	101.714,72	-43.680,45	69,96%
215 Mobiliari i aparells	16.910,00	1.707,50	18.617,50	11.886,70	-6.730,80	63,85%
216 Equipaments informàtics	283.356,69	25.629,83	308.986,52	244.684,92	-64.301,60	79,19%
217 Béns destinats a l'ús general	568.962,00	81.337,06	650.299,06	506.763,60	-143.535,46	77,93%
<b>22 Material, subministraments i altres</b>	<b>8.928.816,57</b>	<b>619.156,71</b>	<b>9.547.973,28</b>	<b>8.587.555,04</b>	<b>-960.418,24</b>	<b>89,94%</b>
220 Material d'oficina	107.630,75	12.622,36	120.253,11	66.984,38	-53.268,73	55,70%
221 Subministraments	2.223.001,00	225.309,53	2.448.310,53	2.265.548,79	-182.761,74	92,54%
222 Comunicacions	169.691,00	-4.790,98	164.900,02	138.324,66	-26.575,36	83,88%
223 Transports	67.755,00	-20.186,60	47.568,40	38.437,34	-9.131,06	80,80%
224 Primes d'assegurances	179.779,00	-812,50	178.966,50	174.593,82	-4.372,68	97,56%
225 Tributs	6.475,00	-698,95	5.776,05	4.941,95	-834,10	85,56%
226 Altres serveis	1.794.611,00	113.871,49	1.908.482,49	1.677.257,79	-231.224,70	87,88%
227 Treballs realitzats per altres empreses	4.376.373,82	296.842,36	4.673.216,18	4.221.344,59	-451.871,59	90,33%
229 Imprevistos o insuficiències	3.500,00	-3.000,00	500,00	121,72	-378,28	24,34%
<b>2 Consum de béns corrents i serveis</b>	<b>11.477.456,14</b>	<b>1.081.147,06</b>	<b>12.558.603,20</b>	<b>11.148.006,95</b>	<b>-1.410.596,25</b>	<b>88,77%</b>

Font: Elaboració pròpia a partir d'informació del Comú (Imports en euros)

El detall de les despeses en l'epígraf d'altres serveis i de treballs realitzats per altres empreses, és el següent:

ALTRES SERVEIS	PRESSUPOST INICIAL 2024	MODIF.	(1) PRESSUPOST FINAL 2024	(2) LIQUIDAT 2024	VARIACIÓ (3)=(2)-(1)	% EXECUCIÓ (2)/(1)
22600 Cànon a l'SDAV	3.500,00	-	3.500,00	3.160,27	-339,73	90,29%
22601 Atencions protocol·làries	27.525,00	14.536,78	42.061,78	29.432,77	-12.629,01	69,98%
22602 Publicitat i propaganda	9.625	450,00	10.075,00	1.884,12	-8.190,88	18,70%
22605 Atencions i obsequis empleats	14.000,00	10.000,00	24.000,00	19.912,37	-4.087,63	82,97%
22620 Actuacions a Engolasters	82.000,00	5.465,01	87.465,01	67.375,05	-20.089,96	77,03%
22680 Activitats comunals	326.285,00	-19.305,76	306.979,24	234.054,82	-72.924,42	76,24%
22681 Promoció educativa	6.385,00	1.635,50	8.020,50	5.045,84	-2.974,66	62,91%
22682 Activitats promoció cultural	689.501,00	88.672,36	778.173,36	871.618,10	93.444,74	112,01%
22683 Promoció esportiva	414.805,00	6.818,00	421.623,00	223.348,63	-198.274,37	52,97%
22684 Promoció social	152.900,00	8.630,00	161.530,00	182.478,71	20.948,71	112,97%
22685 Promoció en medi ambient	62.085,00	-3.030,40	59.054,60	37.646,46	-21.408,14	63,75%
22687 Promoció museus	-	-	-	132,00	132,00	-
22688 Secció d'acció esportiva	6.000,00	-	6.000,00	1.168,65	-4.831,35	19,48%
<b>226 Altres serveis</b>	<b>1.794.611,00</b>	<b>113.871,49</b>	<b>1.908.482,49</b>	<b>1.677.257,79</b>	<b>-231.224,70</b>	<b>87,88%</b>

Font: Elaboració pròpia a partir d'informació del Comú (Imports en euros)

TREBALLS REALITZATS PER ALTRES EMPRESES I PROFESSIONALS		PRESSUPOST INICIAL 2024	MODIF.	(1) PRESSUPOST FINAL 2024	(2) LIQUIDAT 2024	VARIACIÓ (3)=(2)-(1)	% EXECUCIÓ (2)/(1)
22700	Treballs de neteja i sanejament	750.684,00	3.260,57	753.944,57	758.030,06	4.085,49	100,54%
22701	Treballs de recollida d'escombraries	421.960,00	30.920,28	452.880,28	456.543,38	3.663,10	100,81%
22702	Treballs de recollida de vidre	99.240,00	8.188,51	107.428,51	107.303,91	-124,60	99,88%
22703	Treballs de recollida de paper	333.515,00	17.510,64	351.025,64	323.888,99	-27.136,65	92,27%
22704	Treballs de recollida selectiva	38.445,00	236,15	38.681,15	30.933,77	-7.747,38	79,97%
22705	Treballs de recollida d'envasos	123.795,00	8.635,91	132.430,91	127.875,15	-4.555,76	96,56%
22709	Altres treballs de recollida de residus	11.500,00	-	11.500,00	11.769,23	269,23	102,34%
22710	Treballs de treta de neu	499.237,77	-	499.237,77	474.112,30	-25.125,47	94,97%
22711	Treballs d'identificació del cens caní	6.600,00	-	6.600,00	2.484,27	-4.115,73	37,64%
22712	Treballs de neteja viària del Pas de la Casa	274.337,00	21.567,42	295.904,42	292.281,40	-3.623,02	98,78%
22713	Treballs de recollida mat.orgànica/Rec. i tract.	13.452,00	-	13.452,00	3.275,09	-10.176,91	24,35%
22720	Treballs de seguretat i vigilància	8.800,00	-	8.800,00	3.299,34	-5.500,66	37,49%
22730	Treballs jurídics i contenciosos	142.000,00	117.391,74	259.391,74	196.988,23	-62.403,51	75,94%
22740	Treballs tècnics d'estudis administratius	411.622,62	28.785,59	440.408,21	298.087,22	-142.320,99	67,68%
22743	Treballs d'aixecaments topogràfics	15.000,00	-	15.000,00	7.043,30	-7.956,70	46,96%
22747	Treballs d'assessorament tècnic d'urbanisme	38.000,00	-38.000,00	-	-	-	-
22749	Assessorament empresarial	11.000,00	-	11.000,00	406,51	-10.593,49	3,70%
22750	Treballs d'auditoria i assessorament	10.000,00	-	10.000,00	5.214,55	-4.785,45	52,15%
22760	Treballs prestació de serveis temporals	94.217,00	-73.517,70	20.699,30	15.466,50	-5.232,80	74,72%
22761	Prestació serveis activitats culturals	337.930,00	123.952,00	461.882,00	422.379,92	-39.502,08	91,45%
22764	Treballs d'empreses esportives	166.750,00	-	166.750,00	174.462,69	7.712,69	104,63%
22766	Treballs de retirada de vehicles a la via pública	15.000,00	-	15.000,00	8.303,90	-6.696,10	55,36%
22770	Servei mèdic i psicològic	45.200,00	1.272,13	46.472,13	48.960,79	2.488,66	105,36%
22780	Treballs tractament d'aigua	46.730,57	7.581,32	54.311,89	37.550,62	-16.761,27	69,14%
22782	Treballs de mante. vàlvules reductores de presió/D	2.000,00	-	2.000,00	-	-2.000,00	-
22783	Treballs manteniment cloració	55.407,86	6.789,25	62.197,11	49.869,56	-12.327,55	80,18%
22790	Servei trenet	120.950,00	-	120.950,00	121.288,90	338,90	100,28%
22795	Serveis trenet d'estiu i hivern	27.000,00	18.833,00	45.833,00	19.313,00	-26.520,00	42,14%
22796	Servei transport públic Intern	146.000,00	12.886,55	158.886,55	144.584,14	-14.302,41	91,00%
22798	Treballs adequació abocador Maià	110.000,00	549,00	110.549,00	79.627,87	-30.921,13	72,03%
<b>227</b>	<b>Treballs realitzats per altres empreses i professionals</b>	<b>4.376.373,82</b>	<b>296.842,36</b>	<b>4.673.216,18</b>	<b>4.221.344,59</b>	<b>-451.871,59</b>	<b>90,33%</b>

Font: Elaboració pròpia a partir d'informació del Comú (Imports en euros)

## 2.2.10. Transferències corrents de despeses

El detall per conceptes d'aquest capítol pressupostari de despeses es presenta en el quadre següent:

TRANSFERÈNCIES CORRENTS	PRESSUPOST INICIAL 2024	MODIF.	(1) PRESSUPOST FINAL 2024	(2) LIQUIDAT 2024	VARIACIÓ (3)=(2)-(1)	% EXECUCIÓ (2)/(1)
<b>41 A organismes autònoms administratius</b>	<b>175.000,00</b>	<b>-6.500,00</b>	<b>168.500,00</b>	<b>168.421,66</b>	<b>-78,34</b>	<b>99,95%</b>
414 A altres ens públics (aportacions al compte de compensació)	175.000,00	-6.500,00	168.500,00	168.421,66	-78,34	99,95%
<b>42 FUNICAMP</b>	<b>-</b>	<b>-</b>	<b>-</b>	<b>-</b>	<b>-</b>	<b>-</b>
424 FUNICAMP	-	-	-	-	-	-
<b>44 A entitats de la corporació local</b>	<b>20.000,00</b>	<b>-6.700,00</b>	<b>13.300,00</b>	<b>8.897,81</b>	<b>-4.402,19</b>	<b>66,90%</b>
449 Altres transferències	20.000,00	-6.700,00	13.300,00	8.897,81	-4.402,19	66,90%
<b>46 A entitats locals</b>	<b>393.674,56</b>	<b>20.489,49</b>	<b>414.164,05</b>	<b>322.828,21</b>	<b>-91.335,84</b>	<b>77,95%</b>
463 A entitats que agrupen comuns	65.000,00	-24.000,00	41.000,00	36.000,00	-5.000,00	87,80%
468 A entitats parroquials	317.124,56	44.489,49	361.614,05	276.178,21	-85.435,84	76,37%
469 A entitats no parroquials	11.550,00	-	11.550,00	10.650,00	-900,00	92,21%
<b>47 A empreses privades</b>	<b>74.000,00</b>	<b>-10.000,00</b>	<b>64.000,00</b>	<b>1.038,94</b>	<b>-62.961,06</b>	<b>1,62%</b>
470 Ajudes a empreses privades	74.000,00	-10.000,00	64.000,00	1.038,94	-62.961,06	1,62%
<b>48 A famílies i institucions sense fins de lucre</b>	<b>175.000,00</b>	<b>-25.127,14</b>	<b>149.872,86</b>	<b>101.678,07</b>	<b>-48.194,79</b>	<b>67,84%</b>
480 Atencions benèfiques i assistencials	149.000,00	-26.127,14	122.872,86	88.178,07	-34.694,79	71,76%
489 Altres transferències	26.000,00	1.000,00	27.000,00	13.500,00	-13.500,00	50,00%
<b>4 Transferències corrents</b>	<b>837.674,56</b>	<b>-27.837,65</b>	<b>809.836,91</b>	<b>602.864,69</b>	<b>-206.972,22</b>	<b>74,44%</b>

Font: Elaboració pròpia a partir d'informació del Comú (Imports en euros)

De la revisió d'aquest apartat s'han posat de manifest les següents incidències:

### *Informe control financer de subvencions*

D'acord amb els articles 97 i 101 de la LFC, el control financer de les entitats privades que reben subvencions recau sobre la intervenció almenys una vegada a l'any mitjançant procediments d'auditoria que substitueixen la fiscalització prèvia. Com a resultat de l'anterior, la intervenció comunal ha d'elaborar un informe escrit amb totes les observacions i conclusions que se'n dedueixen. No tenim constància que s'hagi realitzat l'informe per escrit per la totalitat d'entitats a les que la Llei hi fa referència.

## 2.2.11. Inversions reals

El resum de les operacions pressupostàries de les inversions que s'han produït durant l'exercici fiscalitzat és el següent:

INVERSIONS REALS	PRESSUPOST INICIAL 2024	MODIF.	(1) PRESSUPOST FINAL 2024	(2) LIQUIDAT 2024	VARIACIÓ (3)=(2)-(1)	% EXECUCIÓ (2)/(1)
<b>60 Inversions reals</b>	<b>10.220.480,00</b>	<b>2.146.864,12</b>	<b>12.367.344,12</b>	<b>7.393.890,97</b>	<b>-4.973.453,15</b>	<b>59,79%</b>
600 Terrenys i béns naturals	-	-	-	-	-	-
602 Edificis i altres construccions	2.748.000,00	-1.220.234,05	1.527.765,95	582.504,49	-945.261,46	38,13%
603 Maquinària, instal·lacions i equipaments	1.897.480,00	-91.029,41	1.806.450,59	425.668,74	-1.380.781,85	23,56%
604 Material de transport	52.000,00	27.500,00	79.500,00	-	-79.500,00	-
605 Mobiliari i estris	92.100,00	26.559,53	118.659,53	87.069,29	-31.590,24	73,38%
606 Equips per a processos d'informació	244.300,00	137.725,81	382.025,81	205.265,06	-176.760,75	53,73%
607 Béns destinats a l'ús general	5.171.600,00	3.266.342,24	8.437.942,24	6.093.383,39	-2.344.558,85	72,21%
628 Art/promoció turística	15.000,00	-	15.000,00	-	-15.000,00	-
<b>6 Inversions reals</b>	<b>10.220.480,00</b>	<b>2.146.864,12</b>	<b>12.367.344,12</b>	<b>7.393.890,97</b>	<b>-4.973.453,15</b>	<b>59,79%</b>

Font: Elaboració pròpia a partir d'informació del Comú (Imports en euros)

L'estat d'execució dels crèdits destinats a inversions es detalla a continuació:

2024	Import	%
Crèdits inicials	10.220.480	82,64%
Crèdits plurianuals	-	-
Crèdits reconduïts i modificacions de pressupost	2.146.864	17,36%
<b>Total pressupost</b>	<b>12.367.344</b>	<b>100,00%</b>
Crèdits liquidats	7.393.891	
<b>% execució</b>	<b>59,79%</b>	

Font: Elaboració pròpia a partir d'informació del Comú (Imports en euros)

## 2.3. Estats financers

### *Estat de situació financera*

ACTIUS	Notes	31/12/2024	31/12/2023
<b>Actius corrents</b>		<b>8.088.767,42</b>	<b>4.294.834,07</b>
Efectius i equivalents a l'efectiu	4	1.804.702,02	198.629,81
Actius financers	5	0,00	0,00
Comptes a cobrar de transaccions amb contraprestació	6	2.270.905,08	1.479.902,21
Comptes a cobrar de transaccions sense contraprestació	6	3.819.498,91	2.438.091,16
Inventaris	7	193.661,41	178.210,89
Pagaments anticipats		0,00	0,00
Actius en estat de venda		0,00	0,00
<b>Actius no corrents</b>		<b>119.360.547,90</b>	<b>110.385.845,40</b>
Actius financers	5	5.139.050,81	5.411.514,71
Propietats d'inversió	8	596.760,48	4.337.162,58
Propietat, planta i equipament	9	113.404.152,42	100.339.090,45
Actius intangibles	10	220.584,19	298.077,66
<b>Actius totals</b>		<b>127.449.315,32</b>	<b>114.680.679,47</b>
<b>PASSIUS</b>			
<b>Passius corrents</b>		<b>5.502.635,11</b>	<b>7.443.038,62</b>
Comptes a pagar	11	3.738.880,96	3.804.890,41
Passius financers	12	1.763.754,15	3.638.148,21
Provisions a curt termini	13	0,00	0,00
Cobraments anticipats	14	0,00	0,00
<b>Passius no corrents</b>		<b>13.139.173,43</b>	<b>14.475.030,22</b>
Passius financers	12	13.139.173,43	14.475.030,22
Provisions a llarg termini	13	0,00	0,00
<b>Passius totals</b>		<b>18.641.808,54</b>	<b>21.918.068,84</b>
<b>ACTIUS NETS/PATRIMONI</b>			
Patrimoni		0,00	0,00
Reserves		0,00	0,00
Resultats d'exercicis anteriors		97.919.887,08	87.825.815,23
Resultat de l'exercici		10.887.619,70	4.936.795,40
Interessos minoritaris		0,00	0,00
Subvencions i ajustos per canvi de valor		0,00	0,00
<b>Total actius nets/patrimoni</b>		<b>108.807.506,78</b>	<b>92.762.610,63</b>
<b>Total passiu i patrimoni</b>		<b>127.449.315,32</b>	<b>114.680.679,47</b>

Font: Comú d'Encamp  
(Imports en euros)

## Estat de rendiment financer

Ingressos	Notes	2024	2023
Impostos	16	6.918.956,48	7.233.967,71
Quotes, multes, penalitzacions i llicències	16	5.657.551,74	4.583.301,53
Transferències d'altres entitats governamentals	16	13.620.579,53	11.108.442,69
Taxes i ingressos per transaccions amb contraprestació	17	1.499.612,26	1.389.893,00
Ingressos financers	17	3.141.459,00	2.460.139,00
Altres ingressos	17	8.450.862,08	8.784.046,03
<b>Ingressos totals</b>		<b>39.289.021,09</b>	<b>35.559.789,96</b>
<b>Despeses</b>			
Sous, salaris i beneficis als treballadors	18	(11.798.696,64)	(11.152.931,74)
Subvencions i altres pagaments per transferències	19	(602.864,69)	(2.405.714,16)
Subministraments i material pel consum	20	(677.202,75)	(544.030,11)
Altres despeses de gestió ordinària	21	(10.455.381,00)	(9.511.524,00)
Despeses de depreciació i amortització	8,9 i 10	(3.342.408,06)	(5.896.566,54)
Deteriorament del valor de propietats, planta i equipament	9	(566.283,63)	(273.678,29)
Despeses financeres		(958.442,90)	(835.199,19)
Altres despeses		(121,72)	(3.350,53)
<b>Despeses totals</b>		<b>(28.401.401,39)</b>	<b>(30.622.994,56)</b>
<b>Resultat (desestalvi) del període</b>		<b>10.887.619,70</b>	<b>4.936.795,40</b>
Atribuïble a:			
Propietaris de l'entitat controladora		0,00	0,00
Interessos minoritaris		0,00	0,00
		<b>10.887.619,70</b>	<b>4.936.795,40</b>

Font: Comú d'Encamp  
(Imports en euros)

## Estat de fluxos d'efectiu

FLUXOS D'EFECTIU DE LES ACTIVITATS D'OPERACIÓ	2024	2023
<b>Cobraments</b>		
Impostos	4.557.056,50	5.951.537,93
Venda de béns i serveis	7.570.194,32	7.163.803,36
Transferències	12.126.618,30	10.279.853,46
Interessos rebuts	4.090,61	6.803,59
Altres cobraments	12.272.769,06	10.445.268,42
<b>Pagaments</b>		
Costos dels treballadors	-11.248.351,61	-10.641.270,57
Pensions	-545.107,47	-508.089,42
Proveïdors	-10.032.863,67	-9.828.518,27
Interessos pagats	-951.193,79	-746.681,06
Altres pagaments	-7.115.503,57	-5.046.639,57
<b>Fluxos d'efectiu nets de les activitats d'operació</b>	<b>7.385.651,64</b>	<b>7.076.067,87</b>
<b>FLUXOS D'EFECTIU DE LES ACTIVITATS D'INVERSIÓ</b>		
Compra de planta i equipament	-6.309.249,70	-9.231.882,49
Cobraments per venda de planta i equipament	3.827,75	300,00
Cobraments per venda d'inversions	0,00	0,00
Compra de valors en moneda estrangera	0,00	0,00
<b>Fluxos d'efectiu nets de les activitats d'inversió</b>	<b>-6.305.421,95</b>	<b>-9.231.582,49</b>
<b>FLUXOS D'EFECTIU DE LES ACTIVITATS DE FINANÇAMENT</b>		
Efectiu rebut per préstecs	0,00	0,00
Reemborsament de préstecs	-1.465.717,87	-1.322.144,86
Increment/Disminució pòlisses de crèdit	1.991.560,39	3.403.100,67
Distribució/dividends	0,00	0,00
<b>Fluxos d'efectiu nets de les activitats de finançament</b>	<b>525.842,52</b>	<b>2.080.955,81</b>
<b>Increment/(Disminució) neta en l'efectiu i equivalents a l'efectiu</b>	<b>1.606.072,21</b>	<b>-74.558,81</b>
<b>Efectiu i equivalents a l'efectiu al principi del període</b>	<b>198.629,81</b>	<b>273.188,62</b>
<b>Efectiu i equivalents a l'efectiu al final del període</b>	<b>1.804.702,02</b>	<b>198.629,81</b>

Font: Comú d'Encamp  
(Imports en euros)

## Conciliació del resultat pressupostari amb el resultat financer

Capítol	Liquidació pressupost	Comptabilitat	Diferència
<b>INGRESSOS (drets liquidats)</b>	<b>39.289.316,88</b>	<b>39.289.021,09</b>	<b>295,79</b>
Impostos directes	5.462.548,09	5.462.525,38	22,71
Impostos indirectes	1.456.431,10	1.456.431,10	0,00
Taxes i altres ingressos	8.284.622,48	6.776.154,00	1.508.468,48
Transferències corrents	381.376,26	12.363.906,24	(11.982.529,98)
Transferències de capital	13.239.203,27	0,00	13.239.203,27
Ingressos patrimonials	10.461.307,93	13.226.176,62	(2.764.868,69)
Venda d'inversions reals	3.827,75	3.827,75	0,00
Actius financers	0,00	0,00	0,00
Passius financers	0,00	0,00	0,00
<b>DESPESES (oblig. Liquidades)</b>	<b>33.401.066,01</b>	<b>28.401.401,39</b>	<b>4.999.664,62</b>
Despeses de personal	11.798.696,64	11.798.696,64	0,00
Consum de béns corrents i serveis	11.148.006,95	11.132.705,47	15.301,48
Despeses financeres	991.888,89	958.442,90	33.445,99
Transferències corrents	602.864,69	602.864,69	0,00
Inversions reals	7.393.890,97	0,00	7.393.890,97
Amortitz i deprecacions		3.342.408,06	(3.342.408,06)
Deteriorament de valors....		566.283,63	(566.283,63)
Transferències de capital	0,00	0,00	0,00
Actius financers	0,00	0,00	0,00
Passius financers	1.465.717,87	0,00	1.465.717,87
<b>RESULTAT</b>	<b>5.888.250,87</b>	<b>10.887.619,70</b>	<b>(4.999.368,83)</b>

### Ajustos del resultat comptable

<b>RESULTAT COMPTABLE</b>	<b>10.887.619,70</b>
Altes/Baixes d'immobilitzat	(7.393.890,97)
Altes/Baixes d'actius financers	0,00
Altes/Baixes de passius financers	(1.465.717,87)
Deterioraments/Reversions	566.283,63
Periodificació despeses financeres	(33.445,99)
Amortitzacions	3.342.408,06
Provisions	0,00
Altres casuístiques	(15.005,69)
<b>RESULTAT AJUSTAT</b>	<b>5.888.250,87</b>

Font: Comú d'Encamp  
(Imports en euros)

De la revisió d'aquest apartat s'extreuen les observacions següents:

### Estats financers consolidats

El Comú ha presentat informació financera consolidada corresponent a l'exercici 2024, la qual no compleix els requeriments d'estats financers consolidats en els termes que requereix la normativa comptable.

## Manca de reexpressió de les xifres comparatives dels estats financers

Durant l'exercici 2024 el Comú ha realitzat una correcció de l'inventari patrimonial amb efectes a anys anteriors, la qual ha comportat, principalment, un càrrec a l'epígraf de propietat, planta i equipament per un import net de 8.902.527 euros amb abonament a l'epígraf resultats d'exercicis anteriors del patrimoni net per un import de 5.050.077 euros i a l'epígraf propietats d'inversió per un import net de 3.652.913 euros i a l'epígraf actius intangibles per un import net de 53.931 euros. El Comú no ha reexpressat les xifres comparatives dels estats financers per tal de considerar els efectes de l'esmentada correcció.

### 2.3.1. Efectiu i equivalents d'efectiu

Es presenta a continuació el compte de tresoreria retut per l'entitat:

Concepte	2024	2023
<b>0. Saldos inicials</b>	<b>-14.033.073,60</b>	<b>-18.307.114,65</b>
Tresoreria	198.629,81	273.188,62
Pòlisses curt termini	0,00	-1.411.540,28
Préstec curt	-1.617.598,86	-1.470.545,08
Préstec llarg	-12.614.104,55	-15.698.217,91
<b>1. Cobraments</b>	<b>36.270.382,75</b>	<b>34.606.509,59</b>
(+) Operacions pressupostàries	36.534.556,57	34.837.810,91
Pressupost corrent	34.472.876,81	31.934.654,90
Pressupost tancat	2.061.679,76	2.903.156,01
(-) Operacions extra pressupostàries	264.173,82	231.301,32
<b>2. (-) Pagaments</b>	<b>-28.785.757,17</b>	<b>-33.789.746,80</b>
(+) Operacions pressupostàries	-31.344.187,51	-36.348.177,14
Pressupost corrent	-31.064.016,29	-33.742.352,88
Pressupost tancat	-280.171,22	-2.605.824,26
(-) Operacions extra pressupostàries	3.320.123,62	-2.558.430,34
<b>3. Saldos finals</b>	<b>-12.427.001,98</b>	<b>-17.490.351,86</b>
Tresoreria	1.804.702,02	198.629,81
Pòlisses curt termini	0,00	-1.991.560,39
Préstec curt	-1.617.599,00	-1.466.643,51
Préstec llarg	-12.614.105,00	-14.230.777,77

Font: Comú d'Encamp  
(Imports en euros)

El detall dels saldos que componen la rúbrica d'efectius i altres equivalents a l'efectiu és el següent:

Efectiu i equivalents	Euros	
	31/12/2024	31/12/2023
<b>Corrent</b>	<b>1.804.702,02</b>	<b>198.629,81</b>
Caixa	55.820,92	64.805,98
Banc	1.748.881,10	133.823,83
Efectiu pendent de pagament	0,00	0,00
<b>Total</b>	<b>1.804.702,02</b>	<b>198.629,81</b>

Font: Comú d'Encamp  
(Imports en euros)

El quadre adjunt recull la situació de la tresoreria al tancament de l'exercici:

Descripció	Saldo a 31/12/2024	Saldo a 31/12/2023	Variació
Caixa	55.820,92	64.805,98	-8.985,06
Crèdit Andorrà	377.756,60	8.002,90	369.753,70
Morabanc	1.359.230,43	125.820,93	1.233.409,50
Andbank	14.314,07	-	14.314,07
Pagaments pendents de càrrec	-2.420,00	-	-2.420,00
<b>Total</b>	<b>1.804.702,02</b>	<b>198.629,81</b>	<b>1.713.406,34</b>

Font: Elaboració pròpia a partir d'informació del Comú  
(Imports en euros)

De la revisió d'aquesta àrea se n'extreuen les següents observacions:

#### *Mecanismes de control de les caixes en metàl·lic*

El Comú té detallades comptablement fins a 28 caixes on es gestionen fons en metàl·lic. Es recomana implantar mesures de gestió o de control que minimitzin els riscos que deriven de la gestió d'efectiu.

#### *Despeses amb domiciliació bancària dels pagaments*

El Comú segueix la pràctica de domiciliar el pagament de determinades despeses en concepte de lloguers que hauran de ser satisfetes amb càrrec del seu pressupost. Aquesta pràctica és contrària al procediment que requereix l'article 87 de la LFC, donat que comporta que es materialitzin els pagaments amb anterioritat a que les despeses hagin estat liquidades i s'hagi dictat la preceptiva ordre de pagament requerida per la norma referida. Es recomana que el Comú ajusti els seus procediments de pagament a les previsions d'aquella Llei.

#### *Pagaments amb cibertargeta*

El pagament efectiu per mitjà de la cibertargeta no segueix el principi de mancomunació. Es recomana adequar la totalitat dels procediments de pagament per tal que es respecti el principi de mancomunació que ha de regir en la gestió de fons públics.

#### *Mancomunació de signatures*

D'acord amb la informació analitzada es detecta que existeix l'opció d'operar de forma telemàtica amb diversos límits de forma indistinta per part de persones vinculades en l'àmbit de la gestió del Comú.

Aquesta pràctica comporta una debilitat de control intern pel que es recomana adaptar els procediments telemàtics al principi de mancomunació que ha de regir en la gestió dels fons públics, tenint en compte que el que es detalla a la nota 2.7 en relació a la intervenció material dels pagaments que requereix l'article 94 de la LFC.

### 2.3.2. Comptes a cobrar

El desglossament de l'epígraf de comptes a cobrar segons l'estat de situació financera retut es resumeix en els quadres següents:

Descripció	Saldo a 31/12/2024
Comptes a cobrar de transaccions amb contraprestació	2.270.905,08
Comptes a cobrar de transaccions sense contraprestació	3.819.498,91
<b>Total</b>	<b>6.090.403,99</b>

Font: Elaboració pròpia a partir d'informació del Comú  
(Imports en euros)

Descripció	Saldo a 31/12/2024	Saldo a 31/12/2023	Variació
Deutors pressupostaris	8.122.540,20	5.635.381,44	2.487.158,76
Administracions públiques	213.919,64	226.336,32	-12.416,68
Altres deutors	715.430,13	874.429,74	-158.999,61
Mútua treballadors	277.238,72	272.357,20	4.881,52
Provisió per insolvències	-3.238.724,70	-2.944.904,97	-293.819,73
<b>Total</b>	<b>6.090.403,99</b>	<b>4.063.599,73</b>	<b>2.026.804,26</b>

Font: Elaboració pròpia a partir d'informació del Comú  
(Imports en euros)

### 2.3.3. Inventaris

El desglossament de l'epígraf d'inventaris segons l'estat de situació financera retut es resumeix en el quadre següent:

Descripció	Saldo a 31/12/2024	Saldo a 31/12/2023	Variació
Primeres matèries i altres aprovisionaments	257.583,40	242.132,88	15.450,52
Provisions	-63.921,99	-63.921,99	-
<b>Total</b>	<b>193.661,41</b>	<b>178.210,89</b>	<b>15.450,52</b>

Font: Elaboració pròpia a partir d'informació del Comú  
(Imports en euros)

### 2.3.4. Actius financers no corrents

El quadre de moviments dels actius financers no corrents es resumeix de la següent manera:

Descripció	Saldo a 31/12/2023	Altes	Baixes	Saldo a 31/12/2024
1. Cartera de valors a llarg termini	13.838.399,76	-	-	13.838.399,76
3. Fiances i dipòsits constituïts a LL/T	800,00	-	-	800,00
4. Provisions	-8.427.685,05	-272.463,90	-	-8.700.148,95
<b>Total</b>	<b>5.411.514,71</b>	<b>-272.463,90</b>	<b>-</b>	<b>5.139.050,81</b>

Font: Elaboració pròpia a partir d'informació del Comú  
(Imports en euros)

L'epígraf d'inversions financeres inclou a 31 de desembre la següent composició:

Entitat	% Participació	Import Participació	Provisions	Import net
Sercensa	99,86%	90.031,61	-	90.031,61
Funicamp, SAU	100,00%	12.930.126,00	-8.700.148,95	4.229.977,05
Gasopas, SA	51,00%	643.683,96	-	643.683,96
Saetde, SA	34,12%	102.532,67	-	102.532,67
Semtee, SA	>1,00%	72.022,21	-	72.022,21
Unió elèctrica d'Encamp	2,00%	3,31	-	3,31
<b>Total</b>	-	<b>13.838.399,76</b>	<b>-8.700.148,95</b>	<b>5.138.250,81</b>

Font: Elaboració pròpia a partir d'informació del Comú (Imports en euros)

De la revisió d'aquest apartat es posen de manifest les observacions següents:

#### *Valoració de la participació en la societat FUNICAMP*

En data 26 d'octubre de 2023 s'acorda en la Junta General Universal Extraordinària la dissolució de FUNICAMP atès que el Consell del Comú, en acord del 28 de setembre de 2023, va adjudicar a la Societat Anònima d'Equipaments Turístic i Esportiu de la parròquia d'Encamp (SAETDE) una concessió administrativa que inclou la gestió i explotació del giny mecànic Funitel d'Encamp, i que ha estat formalitzada per contracte de data 13 de març de 2024. Per tant, la societat ha acabat l'activitat que integra el seu objecte social i comporta la dissolució de la mateixa i seguir el procediment establert per a la liquidació i l'extinció.

Cal indicar que tot i l'acord de dissolució anterior, els comptes de la societat de l'exercici 2024 no han estat formulats utilitzant criteris de liquidació, contràriament al que requereix la Norma Internacional de Comptabilitat 1.

L'acord de dissolució comporta que el Comú no pugui recuperar el valor pel que té comptabilitzada aquesta inversió, per la qual cosa els actius financers no corrents i les reserves, estarien sobrevalorats en 4.229.977 euros respectivament.

## 2.3.5. Propietats d'inversió

El quadre de moviments d'aquest epígraf és el següent:

	31/12/2023	01/01/2024 ajustat	Adicions	31/12/2024
Inversió en terrenys	0,00	0,00	0,00	0,00
Inversions en construccions	5.258.937,46	4.382.418,85	158,84	4.382.577,69
Adaptació de terrenys i béns naturals. Propietats d'inversió (en curs).	0,00	0,00	0,00	0,00
Construccions en curs. Propietats d'inversió	0,00	0,00	0,00	0,00
Avançaments per a propietats d'inversió (en curs)	0,00	0,00	0,00	0,00
<b>Total cost</b>	<b>5.258.937,46</b>	<b>4.382.418,85</b>	<b>158,84</b>	<b>4.382.577,69</b>
Amortitza acum inversions en terrenys	0,00	0,00	0,00	0,00
Amortitza acum inversions en construccions	(921.774,88)	(3.698.169,00)	(87.648,21)	(3.785.817,21)
<b>Total amortització acumulada</b>	<b>(921.774,88)</b>	<b>(3.698.169,00)</b>	<b>(87.648,21)</b>	<b>(3.785.817,21)</b>
		0,00		
Deteriorament de valor d'inversions en terrenys	0,00	0,00	0,00	0,00
Deteriorament de valor d'inversions en construccions	0,00	0,00	0,00	0,00
<b>Total deteriorament</b>	<b>0,00</b>	<b>0,00</b>	<b>0,00</b>	<b>0,00</b>
<b>Valor Net Comptes</b>	<b>4.337.162,58</b>	<b>684.249,85</b>	<b>(87.489,37)</b>	<b>596.760,48</b>

Font: Comú d'Encamp  
(Imports en euros)

## 2.3.6. Propietat, planta i equipament

El quadre de moviments d'aquest epígraf és el següent:

	31/12/2023	01/01/2024 ajustat	Adicions	Euros A 31/12/2024
Terrenys i béns naturals	11.113.514,02	51.912.029,97	0,00	51.912.029,97
Construccions	88.128.642,48	35.732.750,49	1.861.292,38	37.594.042,87
Infraestructures	86.338.265,10	48.862.490,70	3.944.063,11	52.806.553,81
Béns del patrimoni històric	0,00	725.473,43	0,00	725.473,43
Maquinària i utilitatge	2.940.485,94	2.141.510,05	81.127,34	2.222.637,39
Instal·lacions tècniques i altres instal·lacions	15.299.186,96	84.887.680,37	588.818,98	85.476.499,35
Mobiliari	1.940.566,04	3.621.665,60	46.195,71	3.667.861,31
Equips per a processos d'informació	1.803.755,00	796.673,48	123.123,55	919.797,03
Elements de transport	1.897.582,54	2.591.435,07	118.327,00	2.709.762,07
Altres propietat, planta i equipament	5.165.695,70	1.385.760,16	6.095,76	1.391.855,92
Adaptació de terrenys i béns naturals. Propietat, planta i equipament (en curs)	0,00	0,00	14.368,75	14.368,75
Construccions en curs. Propietat, planta i equipament	0,00	0,00	94.345,18	94.345,18
Infraestructures en curs	0,00	673.946,84	492.010,19	1.165.957,03
<b>Total Cost</b>	<b>214.627.693,78</b>	<b>233.331.416,16</b>	<b>7.369.767,95</b>	<b>240.701.184,11</b>

Amortitza. acum. terrenys i béns naturals	(80.703,82)	0,00	0,00	0,00
Amortitza. acum. construccions	(40.482.876,42)	(7.005.456,29)	(761.999,02)	(7.767.455,31)
Amortitza. acum. infraestructures	(53.377.276,10)	(41.697.194,68)	(797.222,34)	(42.494.417,02)
Amortitza. acum. béns del patrimoni històric	0,00	0,00	0,00	0,00
Amortitza. acum. maquinària i utilitatge	(1.740.211,11)	(1.458.256,10)	(32.014,47)	(1.490.270,57)
Amortitza. acum. instal·lacions tècniques i altres instal·lacions	(10.664.861,14)	(66.563.895,93)	(1.432.317,87)	(67.996.213,80)
Amortitza. acum. mobiliari	(1.751.749,83)	(3.216.436,29)	(75.183,46)	(3.291.619,75)
Amortitza. acum. equips per a processos d'informació	(1.516.588,54)	(661.656,69)	(18.064,30)	(679.720,99)
Amortitza. acum. elements de transport	(1.631.496,35)	(2.144.722,56)	(80.050,03)	(2.224.772,59)
Amortitza. acum. altre propietat, planta i equipament	(3.042.840,02)	(1.342.180,19)	(10.381,47)	(1.352.561,66)
<b>Total amortització acumulada</b>	<b>(114.288.603,33)</b>	<b>(124.089.798,73)</b>	<b>(3.207.232,96)</b>	<b>(127.297.031,69)</b>

<b>Valor Net Comptes</b>	<b>100.339.090,45</b>	<b>109.241.617,43</b>	<b>4.162.534,99</b>	<b>113.404.152,42</b>
--------------------------	-----------------------	-----------------------	---------------------	-----------------------

Font: Comú d'Encamp  
(Imports en euros)

## 2.3.7. Actius intangibles

El quadre de moviments d'aquest epígraf és el següent:

	31/12/2023	01/01/2024 Ajustat	Adicions	Baixes	Euros A 31/12/2023
Propietat industrial i intel·lectual	0,00	3.707.623,72	0,00		3.707.623,72
Aplicacions informàtiques	1.942.064,75	938.413,94	23.964,18	0,00	962.378,12
<b>Total Cost</b>	<b>1.942.064,75</b>	<b>4.646.037,66</b>	<b>23.964,18</b>	<b>0,00</b>	<b>4.670.001,84</b>
		0,00			
Amortització acumulada de propietat industrial i intel·lectual	0,00	(3.623.844,78)	(25.779,96)		(3.649.624,74)
Amortització acumulada d'aplicacions informàtiques	(1.643.987,09)	(778.045,98)	(21.746,93)	0,00	(799.792,91)
<b>Total Depreciació Acumulada</b>	<b>(1.643.987,09)</b>	<b>(4.401.890,76)</b>	<b>(47.526,89)</b>	<b>0,00</b>	<b>(4.449.417,65)</b>
<b>Total Deteriorament</b>	<b>0,00</b>	<b>0,00</b>	<b>0,00</b>	<b>0,00</b>	<b>0,00</b>
<b>Valor Net Comptes</b>	<b>298.077,66</b>	<b>244.146,90</b>	<b>(23.562,71)</b>	<b>0,00</b>	<b>220.584,19</b>

Font: Comú d'Encamp  
(Imports en euros)

Nota: L'última columna hauria de dir 31/12/2024.

## 2.3.8. Comptes a pagar

La composició dels comptes a pagar és la següent:

Comptes per pagar	Euros	
	31/12/2024	31/12/2023
Creditors per obligacions reconegudes. Pressupost de despeses corrent	(2.346.030,37)	(2.368.794,14)
Operacions de gestió	(3.185.618,84)	(2.162.254,22)
Deutes amb entitats del grup, multigrup i associades	(36.955,48)	0,00
Altres comptes per pagar	876.543,95	(206.539,92)
Creditors per obligacions reconegudes. Pressupostos de despeses tancades	(35.071,66)	(36.530,36)
Creditors per devolució d'ingressos i altres minoracions	(192,80)	(167,01)
Creditors per administració de recursos per compte d'altres ens públics	(7.616,64)	(9.397,63)
Altres creditors no pressupostaris	(867.118,87)	(1.069.491,13)
Cobraments pendents d'aplicació	(16.729,84)	46.720,01
Altres partides pendents d'aplicació	(3.040,99)	(2.665,77)
Comptes corrents no bancaris (saldo creditor)	173,00	(4.903,85)
<b>Total</b>	<b>(3.275.628,17)</b>	<b>(3.445.229,88)</b>

Font: Comú d'Encamp  
(Imports en euros)

Comptes per pagar	Euros	
	31/12/2024	31/12/2023
Creditors per IGI suportat	(69.808,62)	(26.664,80)
Tresor públic, creditor per diversos conceptes.	(74.191,28)	(35.386,71)
Tresor públic, creditor per retencions practicades	(13.350,66)	(10.508,49)
Tresor públic, creditor per altres conceptes	(60.840,62)	(24.878,22)
Organismes de previsió social, creditors	(318.237,39)	(296.209,85)
Seguretat social	(318.237,39)	(296.209,85)
Tresor públic IGI repercutit	(1.015,50)	(1.399,17)
<b>Total</b>	<b>(463.252,79)</b>	<b>(359.660,53)</b>

Font: Comú d'Encamp  
(Imports en euros)

### 2.3.9. Passius financers corrents

Segons el següent detall a 31 de desembre de 2024:

Deutes i altres passius financers	Euros	
	31/12/2024	31/12/2023
Deutes a curt termini amb entitats del grup, multigrup i associades	(18.817,62)	(19.160,65)
Dipòsits rebuts a curt termini d'entitats del grup, multigrup i associades	(18.817,62)	(19.160,65)
Deutes a curt termini per préstecs rebuts i altres conceptes	(1.744.936,53)	(3.618.987,56)
Deutes a curt termini amb entitats de crèdit	(1.617.598,86)	(3.458.203,90)
Interessos a curt termini de deutes amb entitats de crèdit	(127.337,67)	(160.783,66)
<b>Total deutes corrents</b>	<b>(1.763.754,15)</b>	<b>(3.638.148,21)</b>

Font: Comú d'Encamp  
(Imports en euros)

### 2.3.10. Endeutament i passius financers no corrents

La liquidació del pressupost de despeses financeres, així com de passius financers de despeses presenten el següent detall:

DESPESES FINANCERES	PRESSUPOST INICIAL 2024	MODIF.	(1) PRESSUPOST FINAL 2024	(2) LIQUIDAT 2024	VARIACIÓ (3)=(2)-(1)	% EXECUCIÓ (2)/(1)
<b>31 Despeses financeres de préstecs de l'interior</b>	<b>978.486,00</b>	<b>-12.000,00</b>	<b>966.486,00</b>	<b>951.209,91</b>	<b>-15.276,09</b>	<b>98,42%</b>
310 Interessos	978.486,00	-12.000,00	966.486,00	951.209,91	-15.276,09	98,42%
<b>34 Despeses financeres de dipòsits, fiances i altres</b>	<b>53.320,00</b>	<b>-4.000,00</b>	<b>49.320,00</b>	<b>40.678,98</b>	<b>-8.641,02</b>	<b>82,48%</b>
349 Altres despeses financeres	53.320,00	-4.000,00	49.320,00	40.678,98	-8.641,02	82,48%
<b>3 Despeses financeres</b>	<b>1.031.806,00</b>	<b>-16.000,00</b>	<b>1.015.806,00</b>	<b>991.888,89</b>	<b>-23.917,11</b>	<b>97,65%</b>

Font: Elaboració pròpia a partir d'informació del Comú  
(Imports en euros)

PASSIUS FINANCERS	PRESSUPOST INICIAL 2024	MODIF.	(1) PRESSUPOST FINAL 2024	(2) LIQUIDAT 2024	VARIACIÓ (3)=(2)-(1)	% EXECUCIÓ (2)/(1)
<b>91 Amortització de préstecs de l'interior</b>	<b>1.466.646,00</b>	<b>-</b>	<b>1.466.646,00</b>	<b>1.465.717,87</b>	<b>-928,13</b>	<b>99,94%</b>
913 Amort. préstecs a mig ll./t. d'ens fora sec. públic	1.466.646,00	-	1.466.646,00	1.465.717,87	-928,13	99,94%
<b>9 Passius financers</b>	<b>1.466.646,00</b>	<b>-</b>	<b>1.466.646,00</b>	<b>1.465.717,87</b>	<b>-928,13</b>	<b>99,94%</b>

Font: Elaboració pròpia a partir d'informació del Comú  
(Imports en euros)

Per altra banda, la liquidació del pressupost d'ingressos en el seu capítol de passius financers presenta el següent detall:

PASSIUS FINANCERS	PRESSUPOST INICIAL 2024	MODIF.	(1) PRESSUPOST FINAL 2024	(2) LIQUIDAT 2024	VARIACIÓ (3)=(2)-(1)	% EXECUCIÓ (2)/(1)
<b>91 Préstecs rebuts de l'interior</b>	<b>1.517.094,85</b>	<b>-</b>	<b>1.517.094,85</b>	<b>-</b>	<b>-1.517.094,85</b>	<b>-</b>
913 Préstecs llarg termini	1.517.094,85	-	1.517.094,85	-	-1.517.094,85	-
<b>9 Passius financers</b>	<b>1.517.094,85</b>	<b>-</b>	<b>1.517.094,85</b>	<b>-</b>	<b>-1.517.094,85</b>	<b>-</b>

Font: Elaboració pròpia a partir d'informació del Comú  
(Imports en euros)

L'estat d'endeutament que presenta el Comú corresponent a l'exercici és el següent:

Tipus d'endeutament	Euros		
	Total disposat a 1/01/2024	Total disposat a 31/12/2024	Total formalitzat a 31/12/2024
<b>Comú d'Encamp</b>			
Préstecs llarg termini	15.697.421,28	14.231.703,41	14.231.703,41
Pòlisses curt termini	1.991.560,39	0,00	7.000.000,00
<b>Total Comú d'Encamp</b>	<b>17.688.981,67</b>	<b>14.231.703,41</b>	<b>21.231.703,41</b>

Font: Comú d'Encamp  
(Imports en euros)

Situació endeutament disposat			
Descripció	2024	2023	Paràmetres de control segons la LFC
<i>Base de càlcul (mitja Ingressos 3 anys )</i>	30.872.200,55	27.927.630,21	
<b>ENDEUTAMENT TOTAL 31.12</b>	<b>14.231.703,41</b>	<b>17.688.982,00</b>	
<b>% sobre la base de càlcul</b>	<b>46,10%</b>	<b>63,34%</b>	<b>Màxim 200%</b>
<b>ENDEUTAMENT A CURT TERMINI 31.12</b>	<b>0,00</b>	<b>1.991.560,00</b>	
<b>% sobre la base de càlcul</b>	<b>0,00%</b>	<b>7,13%</b>	<b>Màxim 40%</b>

Font: Comú d'Encamp  
(Imports en euros)

Descripció	Càlcul sobre imports disposats	Càlcul sobre imports contractats	Paràmetres de control segons la LFC
<i>Total base de càlcul (mitja ingressos 3 anys anteriors)</i>	30.872.200,55	30.872.200,55	
Endeutament bancari Comú d'Encamp	14.231.703,41	21.231.703,41	
Endeutament entitats participades	0,00	0,00	
<b>Endeutament total</b>	<b>14.231.703,41</b>	<b>21.231.703,41</b>	
<b>% sobre base de càlcul</b>	<b>46,10%</b>	<b>68,77%</b>	<b>Màxim 200 %</b>
Endeutament a curt termini del Comú	0 €	0 €	
Endeutament c.f. entitats participades	0 €	0 €	
<b>Endeutament total a curt termini</b>	<b>0 €</b>	<b>0 €</b>	
<b>% sobre base de càlcul</b>	<b>0 %</b>	<b>0 %</b>	<b>Màxim 40 %</b>

Font: Comú d'Encamp  
(Imports en euros)

El resultat de l'anàlisi d'aquest apartat efectuada pel Tribunal es recull a continuació:

### Endeutament comunal

Es presenta a continuació l'estat de l'endeutament a 31 de desembre de 2024, calculat pel Tribunal de Comptes d'acord amb els criteris que determina la LFC en el seu títol III, capítol III, fent menció de la situació en relació als paràmetres de control que estableix aquesta mateixa Llei. Pel que fa a la societat participada SAETDE i altres societats participades per aquesta, els estats financers presentats no coincideixen amb l'any natural. En aquests casos els càlculs s'han fet tenint en compte els darrers comptes consolidats tancats i auditats anteriors a 31 de desembre de l'exercici objecte del present informe.

D'acord amb la Llei 36/2021, del 16 de desembre, de les finances comunals, en especial en el seu article 56, l'endeutament comunal va referit a la mitja dels ingressos totals liquidats en els pressupostos corresponents als tres anys naturals immediatament anteriors, excloent del total dels ingressos els corresponents a operacions d'endeutament i els procedents de l'alienació del patrimoni.

Per a determinar aquesta magnitud de referència, el Tribunal ha ajustat els ingressos que foren retuts pel Comú amb les incidències que els afecten, en el cas que n'hi hagi, i que es van posar de manifest en la fiscalització de cadascun dels exercicis.

Concepte	2021	2022	2023
Ingressos totals liquidats	33.704.521	31.918.848	34.993.532
- Capítol IX Passius financers (ingressos)	-8.000.000	-	-
- Capítol VI Alienació d'inversions reals	-	-200	-300
Ajustaments	-	-	-
Total	25.704.521	31.918.648	34.993.232
<b>Mitjana base de càlcul</b>	<b>30.872.134</b>		

Font: Elaboració pròpia a partir d'informació del Comú  
(Imports en euros)

L'endeutament es presenta calculat sobre la base dels imports dels préstecs, dels crèdits, dels avals i de les garanties atorgades i calculat addicionant a les xifres anteriors els imports disposats de les pòlisses de tresoreria contractades, donat que, com determina l'article 56.2 de la LFC constitueix l'endeutament a curt termini, entre d'altres, la contractació de préstecs i crèdits atorgats per entitats financeres per a cobrir desfasaments transitoris de tresoreria.

	Càlcul sobre imports disposats	Paràmetres de control segons la LFC
<b>Total base de càlcul</b>	<b>30.872.134</b>	
Endeutament bancari del Comú	14.231.704	
Endeutament entitats participades	-	
<b>Endeutament total</b>	<b>14.231.704</b>	
<b>% sobre base de càlcul</b>	<b>46,10%</b>	<b>Màxim 200%</b>
Endeutament a curt termini del Comú	-	
Endeutament a curt termini entitats participades	-	
<b>Endeutament a curt termini</b>	<b>-</b>	
<b>% sobre base de càlcul</b>	<b>-</b>	<b>Màxim 40%</b>

Font: Elaboració pròpia a partir d'informació del Comú  
(Imports en euros)

El detall dels imports que s'han utilitzat per a determinar el càlcul de l'endeutament és el següent:

Concepte	Imports disposats
Endeutament del Comú a llarg termini	14.231.704
- Comptabilitzat a llarg termini	12.614.105
- Comptabilitzat a curt termini	1.617.599
Endeutament del Comú a curt termini	-
Endeutament de GASOPAS, SA a llarg termini (51%)	-
- Comptabilitzat a llarg termini	-
- Comptabilitzat a curt termini	-
Endeutament de GASOPAS, SA a curt termini (51%)	-
Endeutament de SAETDE i societats dependents a llarg termini a 31/05/24 (34,12%)	-
- Comptabilitzat a llarg termini	-
- Comptabilitzat a curt termini	-
Endeutament de SAETDE i societats dependents a curt termini a 31/05/24 (34,12%)	-
Endeutament de SERCENSA a llarg termini (99,86%)	-
- Comptabilitzat a llarg termini	-
- Comptabilitzat a curt termini	-
Endeutament de SERCENSA a curt termini (99,86%)	-
<b>Total endeutament</b>	<b>14.231.704</b>
Endeutament del Comú a curt termini	-
Endeutament de GASOPAS, SA a curt termini (51%)	-
Endeutament de SAETDE i societats dependents a curt termini a 31/05/24 (34,12%)	-
Endeutament de SERCENSA a curt termini (99,86%)	-
<b>Total endeutament a curt termini</b>	<b>-</b>

Font: Elaboració pròpia a partir d'informació del Comú  
(Imports en euros)

## 2.3.11. Actius nets/patrimoni

	Atribuïble a propietaris de l'entitat controladora					Interessos minoritaris	Total actius nets/patrimoni	
	Capital	Reserves	Subvencions i ajustos per canvi de valor	Resultats d'exercicis anteriors	Resultat de l'exercici			Total
Saldo a 31 de desembre de 2021 diferit	0,00	0,00	0,00	84.501.261,35	85.007,39	84.586.268,74	0,00	84.586.268,74
Saldo a 31 de desembre de 2021 anticipat	0,00	0,00	0,00	84.501.261,35	85.007,39	84.586.268,74	0,00	84.586.268,74
Canvis en els actius nets/patrimoni per al 2022	0,00	0,00	0,00	85.007,39	(85.007,39)	0,00	0,00	0,00
Pèrdues per revaluació de propietats, planta i equips	0,00	0,00	0,00	0,00	0,00	0,00	0,00	0,00
Pèrdues per revaluació d'inversions	0,00	0,00	0,00	0,00	0,00	0,00	0,00	0,00
Altres	0,00	0,00	0,00	85.007,39	(85.007,39)	0,00	0,00	0,00
Ingressos nets reconeguts directament en els actius nets/patrimoni	0,00	0,00	0,00	(75.322,64)	0,00	(75.322,64)	0,00	(75.322,64)
Resultat negatiu (desestalvi) del període	0,00	0,00	0,00	0,00	3.276.143,16	3.276.143,16	0,00	3.276.143,16
Ingressos i despeses totals reconeguts durant el període	0,00	0,00	0,00	(75.322,64)	3.276.143,16	3.200.820,52	0,00	3.200.820,52
Saldo a 31 de desembre de 2022 diferit	0,00	0,00	0,00	84.510.946,10	3.276.143,16	87.787.089,26	0,00	87.787.089,26
Saldo a 31 de desembre de 2022 anticipat	0,00	0,00	0,00	84.510.946,10	3.276.143,16	87.787.089,26	0,00	87.787.089,26
Canvis en els actius nets/patrimoni per al 2023	0,00	0,00	0,00	3.276.143,16	(3.276.143,16)	0,00	0,00	0,00
Pèrdues per revaluació de propietats, planta i equips	0,00	0,00	0,00	0,00	0,00	0,00	0,00	0,00
Pèrdues per revaluació d'inversions	0,00	0,00	0,00	0,00	0,00	0,00	0,00	0,00
Altres	0,00	0,00	0,00	3.276.143,16	(3.276.143,16)	0,00	0,00	0,00
Ingressos nets reconeguts directament en els actius nets/patrimoni	0,00	0,00	0,00	184.332,33	0,00	184.332,33	0,00	184.332,33
Resultat positiu (estalvi) del període	0,00	0,00	0,00	0,00	4.936.795,40	4.936.795,40	0,00	4.936.795,40
Ingressos i despeses totals reconeguts durant el període	0,00	0,00	0,00	184.332,33	4.936.795,40	5.121.127,73	0,00	5.121.127,73
Saldo a 31 de desembre de 2023 diferit	0,00	0,00	0,00	87.971.421,59	4.936.795,40	92.908.216,99	0,00	92.908.216,99
				5.050.077,13	0,00	5.050.077,13	0,00	5.050.077,13
Saldo a 31 de desembre de 2023 anticipat	0,00	0,00	0,00	93.021.498,72	4.936.795,40	97.958.294,12	0,00	97.958.294,12
Canvis en els actius nets/patrimoni per al 2024	0,00	0,00	0,00	4.936.795,40	(4.936.795,40)	0,00	0,00	0,00
Pèrdues per revaluació de propietats, planta i equips	0,00	0,00	0,00	0,00	0,00	0,00	0,00	0,00
Pèrdues per revaluació d'inversions	0,00	0,00	0,00	0,00	0,00	0,00	0,00	0,00
Altres	0,00	0,00	0,00	4.936.795,40	(4.936.795,40)	0,00	0,00	0,00
Ingressos nets reconeguts directament en els actius nets/patrimoni	0,00	0,00	0,00	(38.407,04)	0,00	(38.407,04)	0,00	(38.407,04)
Resultat positiu (estalvi) del període	0,00	0,00	0,00	0,00	10.887.619,70	10.887.619,70	0,00	10.887.619,70
Ingressos i despeses totals reconeguts durant el període	0,00	0,00	0,00	(38.407,04)	10.887.619,70	10.849.212,66	0,00	10.849.212,66
Saldo a 31 de desembre de 2024	0,00	0,00	0,00	97.919.887,08	10.887.619,70	108.807.506,78	0,00	108.807.506,78

Font: Comú d'Encamp  
(Imports en euros)

## 2.4. Estat del romanent de tresoreria

L'estat retut per l'entitat ha estat el següent:

Conceptes	2024	2023
<b>1 (+) Drets pendents de cobrament</b>	<b>6.090.403,99</b>	<b>4.063.599,73</b>
(+) del pressupost corrent	5.096.516,76	3.344.939,40
(+) de pressupostos tancats	3.930.268,78	3.447.874,88
(+) d'operacions no pressupostàries	302.343,15	232.517,66
(-) de cobrament dubtós	(3.238.724,70)	(2.944.904,97)
(-) drets cobrats pendents d'aplicació definitiva		(16.827,24)
<b>2 (-) Obligacions pendents de pagament</b>	<b>3.738.880,96</b>	<b>3.804.890,41</b>
(+) del pressupost corrent	2.346.030,37	2.368.794,14
(+) de pressupostos tancats	35.264,46	36.697,37
(+) d'operacions no pressupostàries	1.357.586,13	1.446.118,91
(-) drets cobrats pendents d'aplicació definitiva		(46.720,01)
<b>3 (+) Fons líquids</b>	<b>1.804.702,02</b>	<b>198.629,81</b>
<b>I Romanent de tresoreria afectat</b>	<b>0,00</b>	<b>0,00</b>
<i>Cessions eco. gratuïtes pel planejament (ECO.77120)</i>	1.256.673,29	799.715,59
<i>Inv. ens béns destinats a l'ús general (Concepte 607)</i>	-1.256.673,29	-799.715,59
<b>II Romanent de tresoreria no afectat</b>	<b>4.156.225,05</b>	<b>457.339,13</b>
<b>III Romanent de tresoreria total (1-2+3)=(I+II)</b>	<b>4.156.225,05</b>	<b>457.339,13</b>

Font: Comú d'Encamp  
(Imports en euros)

El romanent de tresoreria és un indicador de liquiditat del Comú i és el resultat dels resultats pressupostaris, superàvits o dèficits, acumulats per l'entitat al llarg dels diferents exercicis.

El romanent de tresoreria al qual es refereix l'article 91 de la LFC, rep la denominació de romanent de tresoreria no afectat per a diferenciar-lo de l'anomenat romanent afectat el qual és compost per aquell saldo pressupostari que és fruit d'haver liquidat uns ingressos pressupostaris de caire finalista que al tancament de l'exercici resten pendents d'aplicació a la finalitat que va motivar la seva percepció.

Quan a la liquidació d'un exercici en resulta un romanent de tresoreria negatiu, la LFC, en el seu article 91, reclama que s'adoptin mesures de sanejament de les quals s'espera uns efectes en el curt termini, a l'objecte de recuperar la liquiditat de les finances comunals.

## 2.5. Contractació pública

De la revisió que s'ha dut a terme relativa a la licitació i execució dels contractes administratius s'han observat els següents incompliments:

### *Verificació de la legitimació per a contractar amb l'entitat*

De la informació revisada s'observa com l'entitat avalua la legitimitat per a contractar mitjançant l'obtenció d'una declaració genèrica responsable del licitador de no trobar-se en cap causa que ho impedeixi. Aquest procediment pot ser considerat poc eficaç pel que es recomana que es requereixi una declaració explícita i responsable dels empresaris conforme no es troben en cap dels supòsits tipificats, a més dels que deriven de l'article 11 de la LCP, els relatius a l'article 114 del Codi de l'administració i pel Capítol primer i quart del Títol XXI del Llibre segon, relatius als delictes contra la funció pública de la Llei qualificada del codi penal, en allò que afecten a la legitimació per a contractar, així com dugui a terme consultes en registres públics.

No obstant, si bé es duen a terme consultes en registres públics sobre els aspectes anteriors, no es pot acreditar que aquestes consultes continguin la integritat de la informació que pretén assegurar l'avaluació de la legitimitat per contractar.

### *Mancances formals a la contractació de les obres de reparació dels desperfectes del mur de les parcel·les de Turó de Vila*

El Comú ha adjudicat directament durant l'exercici les obres de reparació dels desperfectes del mur de les parcel·les de Turó de Vila per import de 57.235 euros. L'esmentat expedient està mancat dels següents requeriments normatius:

- Constitució de la fiança definitiva requerida per l'article 58.1 de la LCP.
- Acta de replanteig prevista a l'article 77 de la LCP.
- Acta de la recepció provisional de l'obra regulada a l'article 81.2 de la LCP.

### *Acta de recepció de les prestacions*

L'article 55 de la LCP reclama que l'Administració manifesti la seva conformitat als béns i serveis rebuts mitjançant la formalització d'una acta de recepció.

El Comú no ha formalitzat el referit document per la totalitat de prestacions, sent substituïda per la signatura d'un responsable en la factura o altre document mercantil.

Es recomana que s'estableixin procediments que donin compliment als requeriments normatius indicats anteriorment regulant, com a mínim, el sentit, abast i responsabilitat que comporta la signatura abans indicada.

## 2.6. Sostenibilitat de les finances públiques i estabilitat pressupostària i fiscal

Els objectius de sostenibilitat financera, estabilitat pressupostària i fiscal per a l'exercici 2024 foren publicats al Butlletí Oficial del Principat d'Andorra núm. 11/2024 de data 24 de gener de 2024. Els corresponents al Comú d'Encamp, perquè aquest els consideri en l'elaboració i seguiment del marc pressupostari, eren, en relació a:

- L'objectiu d'endeutament, el 90,0% de la mitja dels ingressos totals liquidats en els pressupostos corresponents als tres anys naturals immediatament anteriors, calculat d'acord amb l'establert en la Llei de les finances comunals.
- L'objectiu de despesa permesa, 76.300.000 euros.
- L'objectiu de la despesa corrent o de funcionament, una taxa de creixement positiva del 10,0%.

En data 20 de febrer de 2024, el Comú d'Encamp va trametre al Tribunal de Comptes el marc pressupostari pel període de l'actual mandat 2024-2027.

El Tribunal de Comptes, el 22 de febrer de 2024, va informar favorablement del marc pressupostari indicat anteriorment.

Segons l'apartat 2.3.10 d'aquest informe, l'endeutament del Comú d'acord a l'article 12 del DLTRLSEPF és del 46,1%, tenint en compte els imports disposats, inferior a l'objectiu publicat, i inferior al límit del 200% establert en l'apartat 12.6 de la mateixa Llei.

Pel que fa a la despesa màxima permesa, establerta en l'article 15.3 del DLTRLSEPF, l'import liquidat ha estat de 31.935.349 euros, inferior a l'objectiu publicat i inferior al límit.

En el càlcul de la despesa màxima permesa no s'han considerat els actius i passius financers (capítols 8 i 9), sempre i quan aquests reflecteixin únicament l'establert al capítol III, sobre endeutament de la Llei 36/2021, del 16 de desembre de les finances comunals i les seves modificacions posteriors.

El Comú ha liquidat una despesa corrent o de funcionament, d'acord a l'article 16 del DLTRLSEPF, del -0.5%, inferior a l'objectiu publicat, sense trobar-se, al ser l'endeutament inferior al 180%, subjecta a la limitació establerta en l'apartat 16.3 de la mateixa Llei.

De la revisió de l'àrea es posen de manifest les incidències següents:

### *Avaluació del principi d'eficiència en la gestió dels recursos públics*

El DLTRLSEPF determina l'eficiència com un dels principis bàsics que ha de regir la gestió dels recursos públics.

Per avaluar el grau d'acompliment d'aquest principi, la Llei preveu que l'administració pública es doti d'un instrument de control, en forma d'auditoria sobre la gestió

econòmica realitzada en cadascun dels mandats polítics, preveient que els requisits i continguts de la mateixa es fixin de forma reglamentària.

No obstant l'anterior el Tribunal no ha rebut les referides auditories a la conclusió del mandat polític 2020-2023 del Comú, contravenint l'article 8.4 del DLTRLSEPF.

## **2.7. Altres aspectes a destacar**

Així mateix, de la revisió efectuada s'han observat els següents aspectes a fer menció:

### *Economicitat i eficiència de la despesa pública*

L'article 93 de la LFC estableix com a finalitats de la gestió de la despesa comunal, a més de les preteses en les actuacions que s'impulsen pels òrgans de govern, els objectius d'economicitat i eficiència establint per a la seva supervisió i mesura els controls pressupostaris de legalitat, oportunitat econòmica, control financer, control d'eficàcia i control polític.

En relació a l'esmentat, el Comú no té recollits de forma explícita els objectius o els resultats que s'espera obtenir amb les accions que deriven del pressupost aprovat. Aquest fet, a més d'impedir el control d'eficàcia previst a l'article 98 de la LFC, desvirtua el pressupost com el mecanisme d'assignació de recursos per a la consecució de les finalitats preteses pels programes d'actuació dels òrgans de govern comunals.

En relació als mecanismes de mesura i control dels principis d'economicitat i eficiència indicats, així com aquells que es deriven del pressupost aprovat pel Ple de Comú es formulen les següents observacions:

- No disposa d'eines d'informació i seguiment centralitzades relacionades amb la planificació, execució i avaluació de les inversions.
- No consta que s'analitzi l'adequació del finançament a la inversió que es projecta.
- No s'observen ordres o disposicions que s'hagin dictat com a mesura correctiva que derivi directament de desviacions de costos i de terminis que s'hagin produït.
- No es disposa d'un sistema eficaç de comptabilitat de costos dels serveis i activitats que es presten que aportin informació suficient per a la presa de decisions en relació als objectius d'economia i eficiència.
- Si bé en l'exercici 2024 s'han inventariat eines (indicadors) per a conèixer amb suficient detall el cost dels serveis que presten i l'assoliment dels objectius previstos, aquests han estat implantats parcialment en l'esmentat exercici.

### *Intervenció formal i material del pagament*

L'article 94.2 b) de la LFC estableix que l'exercici de la funció interventora comprèn entre d'altres "*la intervenció formal i material del pagament*". Tot i que l'interventor inclou la signatura en els pagaments materials, el procediment no respecta

íntegrament el principi de mancomunació que es deriva de la LFC.

### *Polítiques i pràctiques mediambientals*

Les polítiques que duen a terme les administracions públiques poden tenir impacte en el medi ambient el qual, als efectes de l'abast de la fiscalització del Tribunal, pot comportar la necessitat d'introduir en els comptes que es reten, costos, passius o provisions per atendre a les contingències derivades de les seves actuacions o poden comportar la desvaloració de béns i altres actius de l'entitat.

Igualment, en el marc de l'avaluació del compliment de les normes que li són d'aplicació, pertoca al Tribunal conèixer i analitzar les iniciatives per a prevenir, minorar o pal·liar els efectes mediambientals de les seves activitats.

En aquest sentit el Comú, atenent a les competències legalment atribuïdes que gestiona, desenvolupa activitats que poden tenir efectes rellevants sobre el medi ambient.

De la informació analitzada s'ha observat l'existència de compromisos, plans, programes, i recursos destinats a atendre objectius de caire mediambiental.

Igualment, si bé no és objecte d'aquest treball avaluar-ne la seva eficàcia, s'han observat actuacions en diversos camps dels quals en destaca:

- Sistema parroquial de recollida selectiva i reciclatge de residus.
- Sistema de tractament d'aigües residuals de la parròquia.
- Tractament d'aqüífers i aigua potable.
- Actuacions per la reducció del consum energètic i d'aigua a la parròquia i la promoció de les energies renovables.
- Mecanismes de protecció de boscos, camins, fauna, flora, parcs i jardins.
- Actuacions sobre la gestió de parcs naturals.
- Promoció, formació i actes per la divulgació del medi ambient.
- Mesures per la reducció de la contaminació acústica, lumínica i atmosfèrica.

## 2.8. Evolució de les magnituds i ratis principals

Es presenta a continuació l'evolució de les magnituds i ratis principals de la gestió economicofinancera de l'entitat:

### Resum pressupost inicial d'ingressos

Pressupost d'ingressos	Pressupost 2017	Pressupost 2018	Pressupost 2019	Pressupost 2020	Pressupost 2021	Pressupost 2022	Pressupost 2023	Pressupost 2024
1. Impostos directes	3.248.975	3.266.000	3.418.015	3.485.000	3.195.000	3.592.000	3.805.500	3.780.300
2. Impostos indirectes	700.000	700.000	850.000	850.000	850.000	1.000.000	1.300.000	1.300.000
3. Taxes i altres ingressos	5.211.888	4.949.783	5.529.393	5.733.535	5.551.380	5.881.513	6.746.458	7.148.307
4. Transferències corrents	2.827.251	3.337.394	2.924.247	1.906.071	3.014.783	2.327.166	3.460.083	2.407.980
5. Ingressos patrimonials	6.952.328	7.226.279	7.859.675	8.424.932	7.963.933	8.353.649	8.870.400	11.171.032
<b>Ingressos corrents</b>	<b>18.940.442</b>	<b>19.479.456</b>	<b>20.581.330</b>	<b>20.399.538</b>	<b>20.575.097</b>	<b>21.154.328</b>	<b>24.182.441</b>	<b>25.807.619</b>
6. Alienació d'inversions	-	1	1	1	1	1	1	1
7. Transferències de capital	6.052.177	8.073.782	7.081.108	8.966.437	6.494.924	7.008.579	6.826.677	10.170.027
8. Actius financers	36	3	3	3	3	3	-	10.170.027
9. Passius financers	3.741.139	3.061.336	7.303.613	4.004.194	4.838.068	6.841.318	3.371.373	1.517.095
<b>Ingressos de capital</b>	<b>9.793.352</b>	<b>11.135.122</b>	<b>14.384.725</b>	<b>12.970.635</b>	<b>11.332.996</b>	<b>13.849.901</b>	<b>10.198.051</b>	<b>11.687.126</b>
<b>Total ingressos</b>	<b>28.733.794</b>	<b>30.614.578</b>	<b>34.966.055</b>	<b>33.370.173</b>	<b>31.908.092</b>	<b>35.004.229</b>	<b>34.380.492</b>	<b>37.494.745</b>

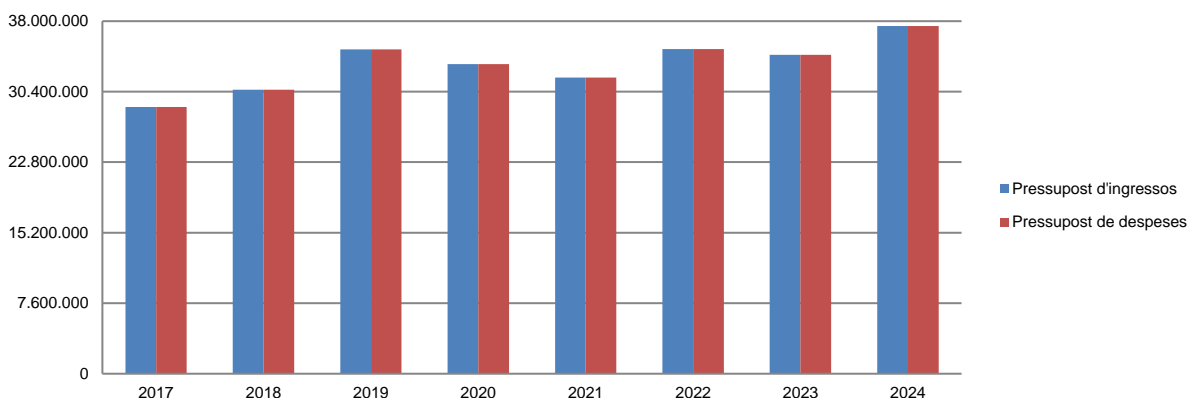
Font: Elaboració pròpia a partir d'informació del Comú (Imports en euros)

### Resum pressupost inicial de despeses

Pressupost de despeses	Pressupost 2017	Pressupost 2018	Pressupost 2019	Pressupost 2020	Pressupost 2021	Pressupost 2022	Pressupost 2023	Pressupost 2024
1. Despeses de personal	9.535.505	9.767.389	10.057.815	10.114.571	10.400.488	10.669.493	11.317.593	12.460.682
2. Consum de béns corrents i serveis	8.200.830	8.631.161	9.416.969	9.318.571	9.239.986	9.272.362	10.420.163	11.477.456
3. Despeses financeres	454.067	386.374	350.491	330.964	298.900	398.982	780.875	1.031.806
4. Transferències corrents	716.610	694.532	756.055	635.433	635.723	813.491	1.663.810	837.675
<b>Despeses corrents</b>	<b>18.907.012</b>	<b>19.479.456</b>	<b>20.581.330</b>	<b>20.399.538</b>	<b>20.575.097</b>	<b>21.154.328</b>	<b>24.182.441</b>	<b>25.807.619</b>
6. Inversions reals	5.229.890	6.487.112	11.266.215	10.823.632	9.168.995	11.336.001	8.738.207	10.220.480
7. Transferències de capital	12	1	-	-	-	-	-	-
8. Actius financers	1.968.248	1.968.004	1.872.504	880.002	880.000	880.000	-	-
9. Passius financers	2.628.632	2.680.005	1.246.006	1.267.001	1.284.001	1.633.900	1.459.844	1.466.646
<b>Despeses de capital</b>	<b>9.826.782</b>	<b>11.135.122</b>	<b>14.384.725</b>	<b>12.970.635</b>	<b>11.332.996</b>	<b>13.849.901</b>	<b>10.198.051</b>	<b>11.687.126</b>
<b>Total despeses</b>	<b>28.733.794</b>	<b>30.614.578</b>	<b>34.966.055</b>	<b>33.370.173</b>	<b>31.908.092</b>	<b>35.004.229</b>	<b>34.380.492</b>	<b>37.494.745</b>

Font: Elaboració pròpia a partir d'informació del Comú (Imports en euros)

### Evolució del pressupost



Font: Elaboració pròpia a partir d'informació del Comú (Imports en euros)

### Resum de la liquidació del pressupost d'ingressos

Pressupost d'ingressos	Liquidat 2017 (*)	Liquidat 2018 (*)	Liquidat 2019 (*)	Liquidat 2020 (*)	Liquidat 2021 (*)	Liquidat 2022 (*)	Liquidat 2023 (*)	Liquidat 2024 (*)
1. Impostos directes	3.698.563	3.307.576	3.104.067	3.100.850	4.181.537	5.007.228	5.521.508	5.462.548
2. Impostos indirectes	768.360	970.442	767.480	1.779.067	1.246.161	1.523.313	1.712.490	1.456.431
3. Taxes i altres ingressos	5.400.136	5.769.242	5.921.069	4.902.578	5.115.806	6.630.842	7.003.735	8.284.622
4. Transferències corrents	2.325.407	466.313	1.284.226	2.755.679	2.437.138	421.145	563.684	381.376
5. Ingressos patrimonials	8.625.344	8.157.004	7.900.537	7.242.324	5.973.445	9.119.502	9.647.057	10.461.308
<b>Ingressos corrents</b>	<b>20.817.810</b>	<b>18.670.577</b>	<b>18.977.379</b>	<b>19.780.498</b>	<b>18.954.087</b>	<b>22.702.030</b>	<b>24.448.474</b>	<b>26.046.285</b>
6. Alienació d'inversions	17.800	-	4.200	-	-	200	300	3.828
7. Transferències de capital	6.410.652	9.445.333	7.971.670	6.378.932	6.750.434	9.216.618	10.544.758	13.239.203
8. Actius financers	-	-	-	-	8.000.000	-	-	-
9. Passius financers	-	-	-	-	-	-	-	-
<b>Ingressos de capital</b>	<b>6.428.452</b>	<b>9.445.333</b>	<b>7.975.870</b>	<b>6.378.932</b>	<b>14.750.434</b>	<b>9.216.818</b>	<b>10.545.058</b>	<b>13.243.031</b>
<b>Total ingressos</b>	<b>27.246.262</b>	<b>28.115.910</b>	<b>26.953.249</b>	<b>26.159.430</b>	<b>33.704.521</b>	<b>31.918.848</b>	<b>34.993.532</b>	<b>39.289.316</b>

(\*) Durant aquest exercici l'entitat ha finançat parcialment el seu pressupost amb incorporació de romanents d'exercicis anteriors

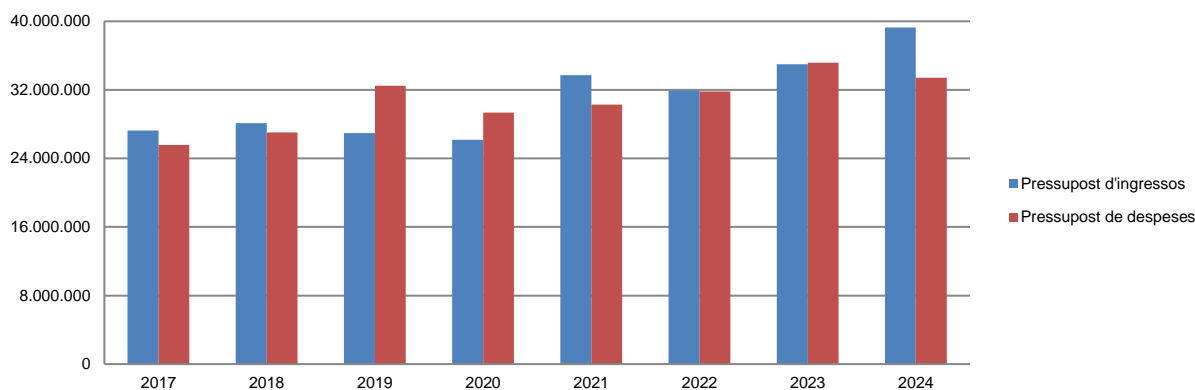
Font: Elaboració pròpia a partir d'informació del Comú (Imports en euros)

## Resum de la liquidació del pressupost de despeses

Pressupost de despeses	Liquidat 2017	Liquidat 2018	Liquidat 2019	Liquidat 2020	Liquidat 2021	Liquidat 2022	Liquidat 2023	Liquidat 2024
1. Despeses de personal	9.217.120	9.438.201	9.624.922	9.703.081	9.965.893	10.543.052	11.152.932	11.798.697
2. Consum de béns corrents i serveis	7.482.617	8.354.593	8.509.707	7.677.828	8.307.015	9.451.393	10.100.902	11.148.007
3. Despeses financeres	329.145	290.563	265.970	261.632	260.755	352.588	788.926	991.889
4. Transferències corrents	529.446	587.220	576.780	2.137.957	420.424	596.095	2.405.714	602.865
<b>Despeses corrents</b>	<b>17.558.328</b>	<b>18.670.577</b>	<b>18.977.379</b>	<b>19.780.498</b>	<b>18.954.087</b>	<b>20.943.128</b>	<b>24.448.474</b>	<b>24.541.458</b>
6. Inversions reals	3.426.218	3.710.530	10.378.762	7.432.200	9.147.438	8.333.824	9.235.858	7.393.891
8. Actius financers	1.968.200	1.968.000	1.871.680	880.000	880.000	880.000	-	-
9. Passius financers	2.629.393	2.666.624	1.240.891	1.263.996	1.284.803	1.635.369	1.469.823	1.465.718
<b>Despeses de capital</b>	<b>8.023.811</b>	<b>8.345.154</b>	<b>13.491.332</b>	<b>9.576.196</b>	<b>11.312.241</b>	<b>10.849.193</b>	<b>10.705.681</b>	<b>8.859.609</b>
<b>Total despeses</b>	<b>25.582.139</b>	<b>27.015.731</b>	<b>32.468.711</b>	<b>29.356.694</b>	<b>30.266.328</b>	<b>31.792.321</b>	<b>35.154.155</b>	<b>33.401.067</b>

Font: Elaboració pròpia a partir d'informació del Comú  
(Imports en euros)

### Evolució liquidació del pressupost



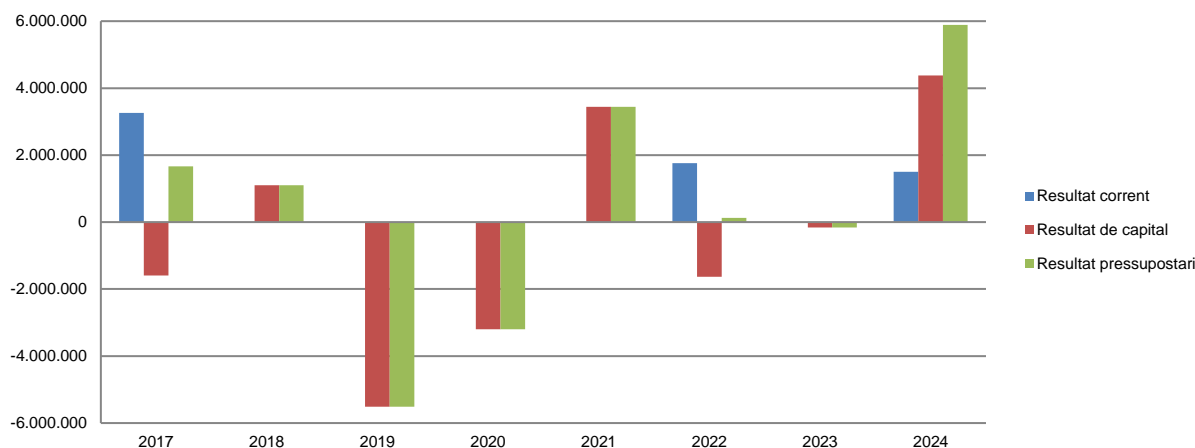
Font: Elaboració pròpia a partir d'informació del Comú  
(Imports en euros)

## Resultat pressupostari

Descripció	2017	2018	2019	2020	2021	2022	2023	2024
Ingressos corrents	20.817.810	18.670.577	18.977.379	19.780.498	18.954.087	22.702.030	24.448.474	26.046.285
Despeses corrents	17.558.328	18.670.577	18.977.379	19.780.498	18.954.087	20.943.128	24.448.474	24.541.458
<b>Resultat corrent</b>	<b>3.259.482</b>	-	-	-	-	<b>1.758.902</b>	-	<b>1.504.827</b>
Ingressos de capital	6.428.452	9.445.333	7.975.870	6.378.932	14.750.434	9.216.818	10.545.058	13.243.031
Despeses de capital	8.023.811	8.345.154	13.491.332	9.576.196	11.312.241	10.849.193	10.705.681	8.859.609
<b>Resultat de capital</b>	<b>-1.595.359</b>	<b>1.100.179</b>	<b>-5.515.462</b>	<b>-3.197.264</b>	<b>3.438.193</b>	<b>-1.632.375</b>	<b>-160.623</b>	<b>4.383.422</b>
<b>Resultat pressupostari</b>	<b>1.664.123</b>	<b>1.100.179</b>	<b>-5.515.462</b>	<b>-3.197.264</b>	<b>3.438.193</b>	<b>126.527</b>	<b>-160.623</b>	<b>5.888.249</b>

Font: Elaboració pròpia a partir d'informació del Comú  
(Imports en euros)

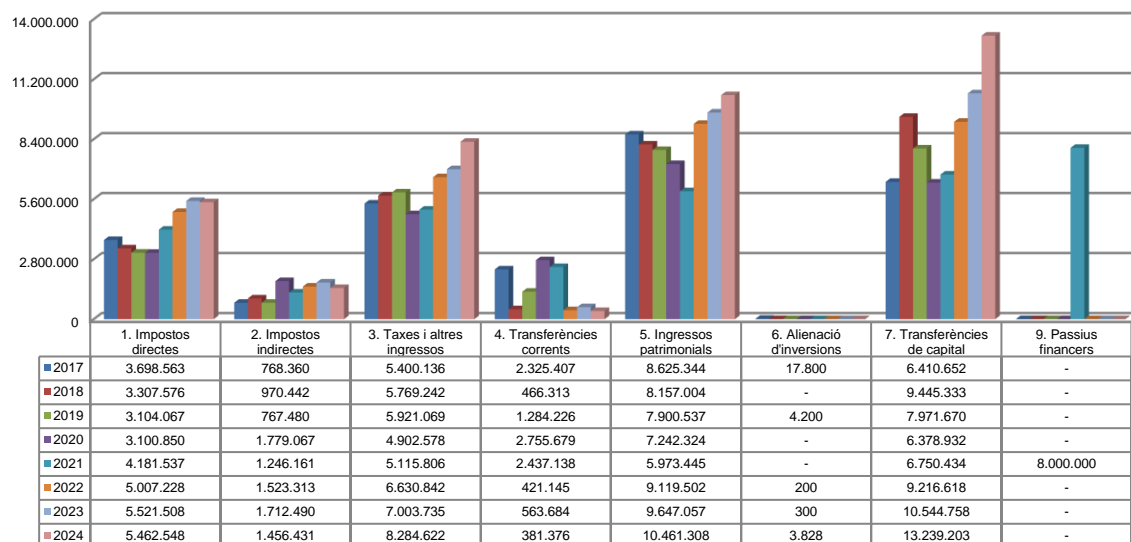
### Resultat pressupostari



Font: Elaboració pròpia a partir d'informació del Comú  
(Imports en euros)

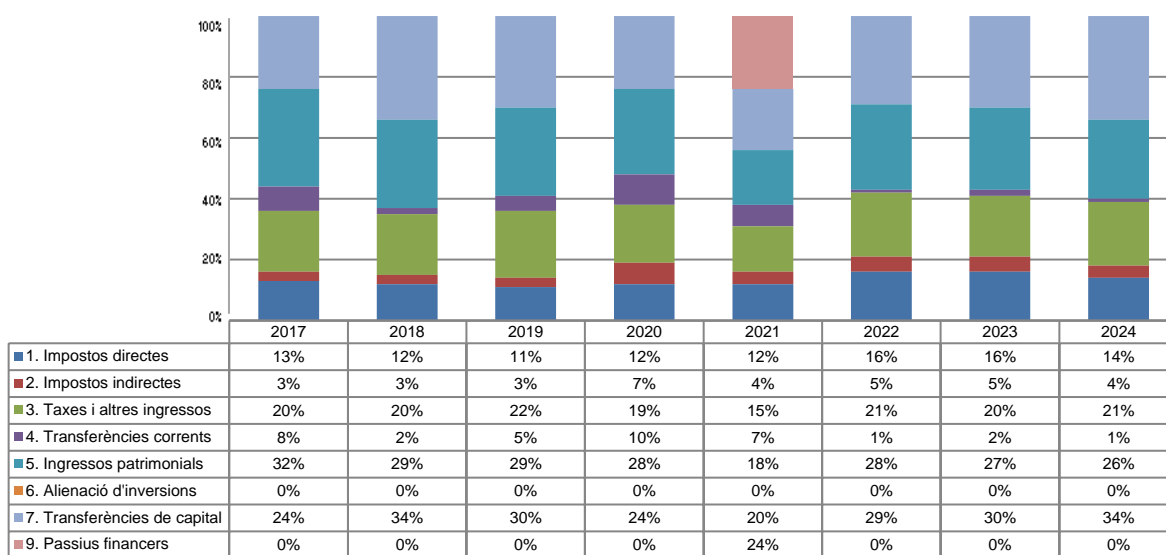
La distribució de les liquidacions d'ingressos i despeses dels darrers exercicis es representa gràficament en els quadres següents:

**Liquidació pressupost ingressos valor absolut**



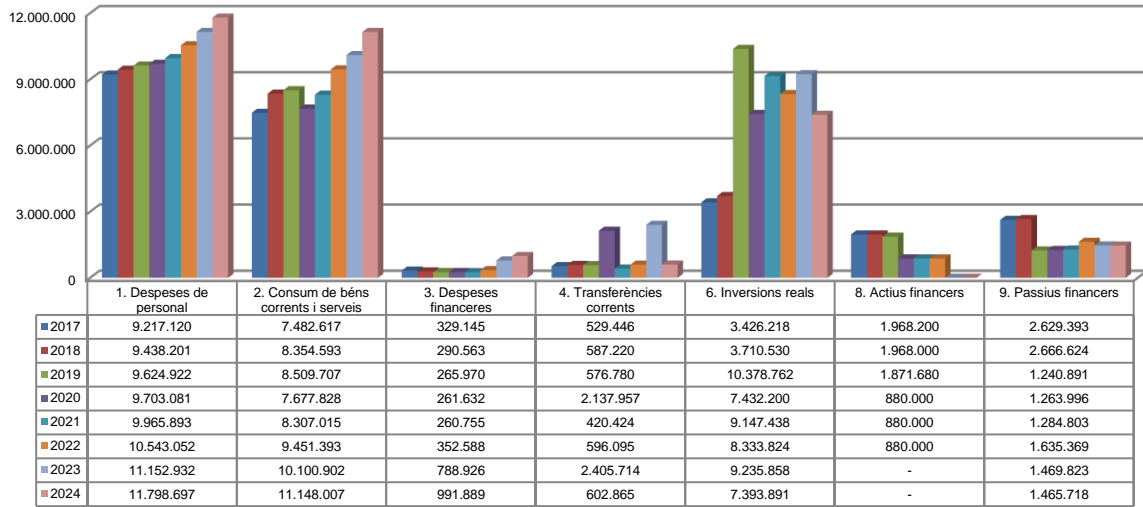
Font: Elaboració pròpia a partir d'informació del Comú (Imports en euros)

**Liquidació pressupost ingressos valor relatiu**



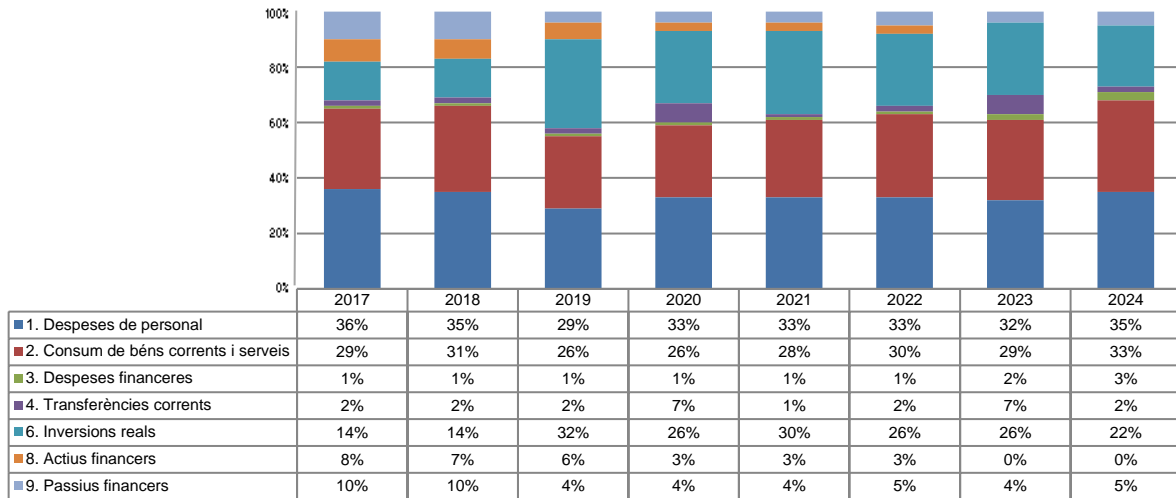
Font: Elaboració pròpia a partir d'informació del Comú

### Liquidació pressupost despeses valor absolut



Font: Elaboració pròpia a partir d'informació del Comú (Imports en euros)

### Liquidació pressupost despeses valor relatiu



Font: Elaboració pròpia a partir d'informació del Comú

## Resultat pressupostari i romanent de tresoreria

Es presenta a continuació l'evolució del resultat pressupostari:

Descripció	2017	2018	2019	2020	2021	2022	2023	2024
Total ingressos liquidats	27.246.262	28.115.910	26.953.249	26.159.430	33.704.521	31.918.848	34.993.532	39.289.316
Total despeses liquidades	25.582.139	27.015.731	32.468.711	29.356.694	30.266.328	31.792.321	35.154.155	33.401.067
<b>Resultat pressupostari</b>	<b>1.664.123</b>	<b>1.100.179</b>	<b>-5.515.462</b>	<b>-3.197.264</b>	<b>3.438.193</b>	<b>126.527</b>	<b>-160.623</b>	<b>5.888.249</b>

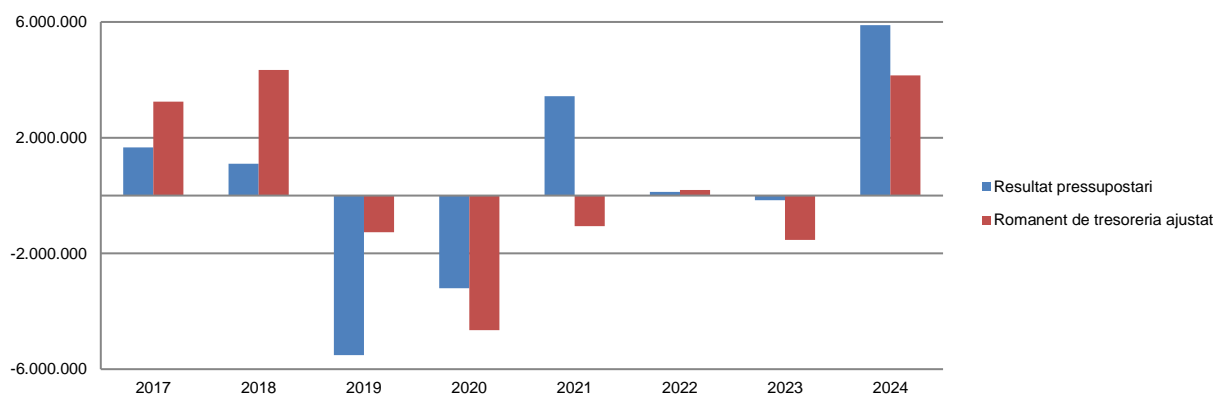
Font: Elaboració pròpia a partir d'informació del Comú (Imports en euros)

La variació i evolució del romanent de tresoreria considerant, en cas que n'hi hagi, aquelles incidències més significatives detectades i indicades en els corresponents informes de fiscalització presenta el següent detall:

Descripció	RT Ajustat 2017	RT Ajustat 2018	RT Ajustat 2019	RT Ajustat 2020	RT Ajustat 2021	RT Ajustat 2022	RT Ajustat 2023	RT Ajustat 2024
1. (+) Drets pendents de cobrament	2.689.390	3.474.378	2.156.770	2.050.723	2.545.775	3.699.146	4.063.600	6.090.404
2. (-) Obligacions pendents de pagament	-2.689.992	-3.300.361	-3.936.309	-6.784.955	-4.047.831	-3.780.947	-5.796.450	-3.738.881
3. (+) Fons líquids	3.247.286	4.167.615	511.702	87.357	441.956	273.189	198.630	1.804.702
<b>Romanent de tresoreria total (1-2+3)</b>	<b>3.246.684</b>	<b>4.341.632</b>	<b>-1.267.837</b>	<b>-4.646.875</b>	<b>-1.060.100</b>	<b>191.388</b>	<b>-1.534.220</b>	<b>4.156.225</b>
I. Romanent de tresoreria afectat	-	-	-	-	-	-	202.074	-
II. Romanent de tresoreria no afectat	3.246.684	4.341.632	-1.267.837	-4.646.875	-1.060.100	191.388	-1.736.294	4.156.225
<b>Romanent de tresoreria total (1-2+3)=(I+II)</b>	<b>3.246.684</b>	<b>4.341.632</b>	<b>-1.267.837</b>	<b>-4.646.875</b>	<b>-1.060.100</b>	<b>191.388</b>	<b>-1.534.220</b>	<b>4.156.225</b>

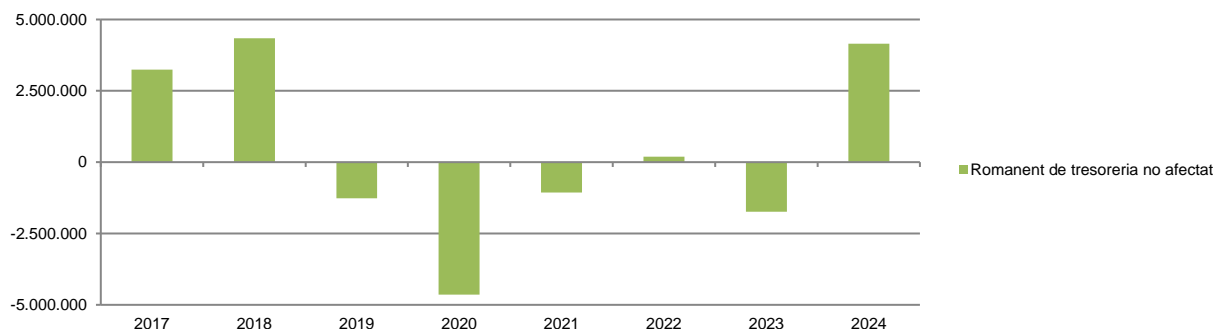
Font: Elaboració pròpia a partir d'informació del Comú (Imports en euros)

### Evolució resultat pressupostari i romanent de tresoreria



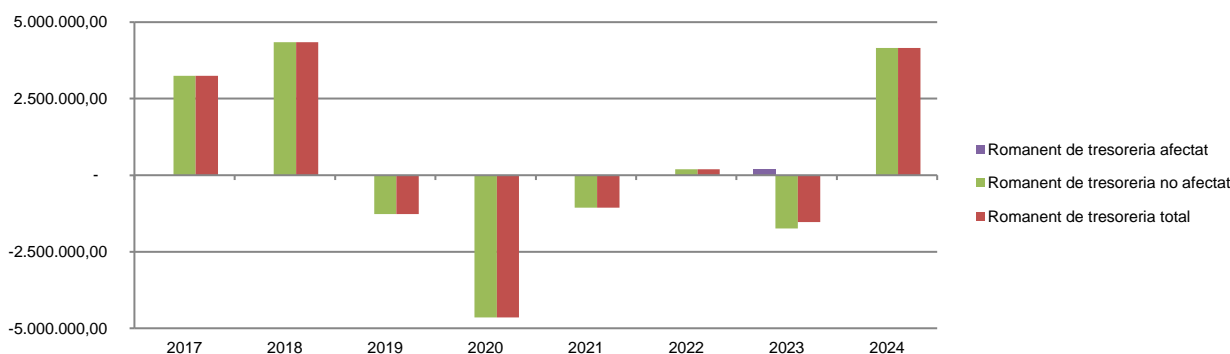
Font: Elaboració pròpia a partir d'informació del Comú (Imports en euros)

### Evolució romanent de tresoreria no afectat



Font: Elaboració pròpia a partir d'informació del Comú (Imports en euros)

### Evolució detallada romanent de tresoreria



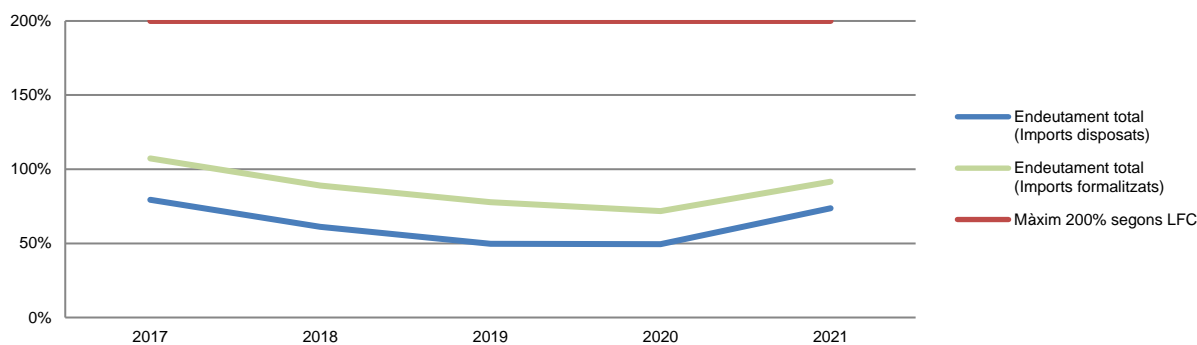
Font: Elaboració pròpia a partir d'informació del Comú (Imports en euros)

## Quadre d'endeutament segons Llei 10/2023 i les seves modificacions posteriors vigents fins a 31/12/2021

	2017	2018	2019	2020	2021
<b>Total base de càlcul</b>	<b>24.975.224</b>	<b>26.030.337</b>	<b>26.914.672</b>	<b>27.431.141</b>	<b>27.074.796</b>
Endeutament bancari del Comú	17.258.962	14.592.304	13.351.413	13.567.679	19.743.538
Endeutament entitats participades	2.568.531	1.315.534	-	375	199.307
<b>Endeutament total</b>	<b>19.827.493</b>	<b>15.907.838</b>	<b>13.351.413</b>	<b>13.568.054</b>	<b>19.942.845</b>
% sobre base de càlcul. Màxim 200%	79,39%	61,11%	49,61%	49,46%	73,66%
Càrrega financera del Comú	2.924.913	2.924.221	1.477.368	1.506.671	1.509.280
Càrrega financera entitats participades	979.175	969.330	985.129	1.290	4.137
<b>Càrrega financera total</b>	<b>3.904.088</b>	<b>3.893.551</b>	<b>2.462.497</b>	<b>1.507.961</b>	<b>1.513.417</b>
% sobre base de càlcul. Màxim 20%	15,63%	14,96%	9,15%	5,50%	5,59%
Endeutament a curt termini del Comú	-	-	-	1.480.261	940.923
Endeutament a curt termini entitats participades	629.686	330.405	-	375	199.307
<b>Endeutament a curt termini</b>	<b>629.686</b>	<b>330.405</b>	<b>-</b>	<b>1.480.636</b>	<b>1.140.230</b>
% sobre base de càlcul. Màxim 40%	2,52%	1,27%	-	5,40%	4,21%

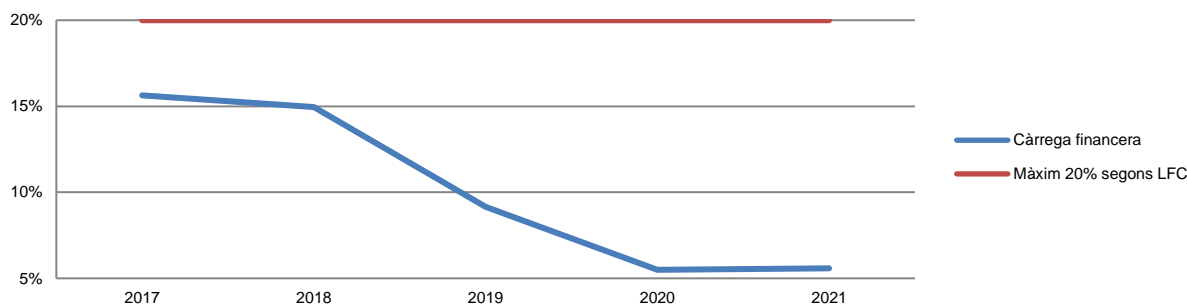
Font: Elaboració pròpia a partir d'informació del Comú (Imports en euros)

### Endeutament total



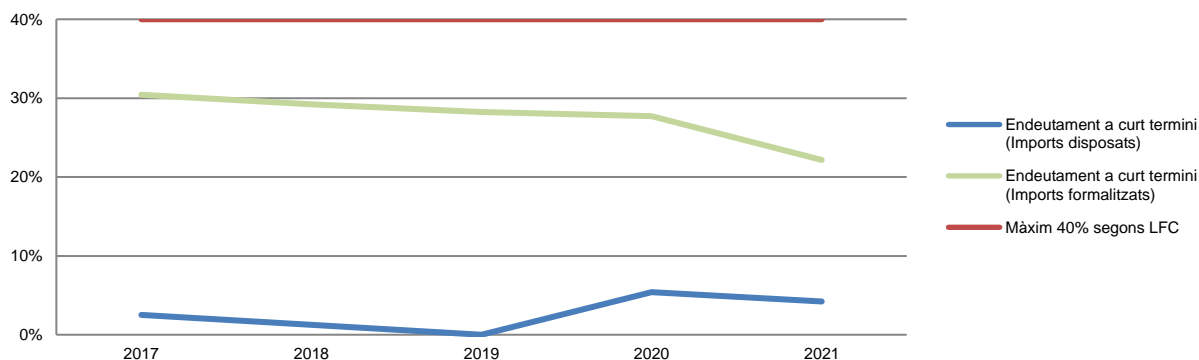
Font: Elaboració pròpia a partir d'informació del Comú

### Càrrega financera



Font: Elaboració pròpia a partir d'informació del Comú

### Endeutament a curt termini

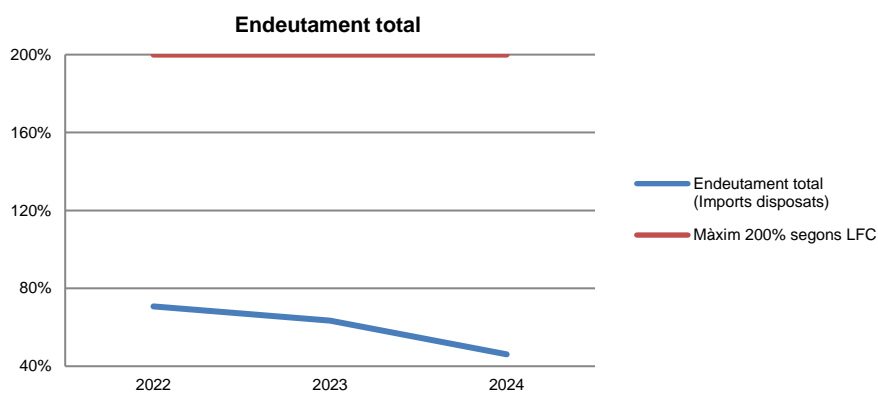


Font: Elaboració pròpia a partir d'informació del Comú

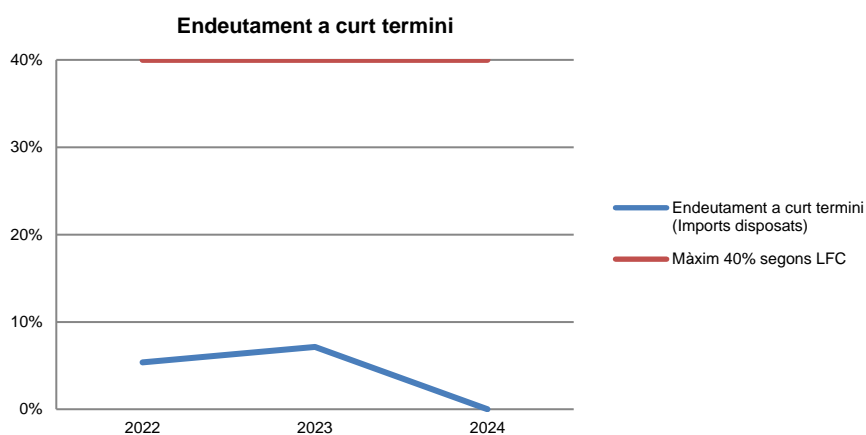
## Quadre d'endeutament segons Llei 36/2021 vigent a partir de l'1/01/2022

	2022	2023	2024
<b>Total base de càlcul</b>	<b>26.271.000</b>	<b>27.927.533</b>	<b>30.872.134</b>
Endeutament bancari del Comú	18.578.784	17.688.982	14.231.704
Endeutament entitats participades	-	-	-
<b>Endeutament total</b>	<b>18.578.784</b>	<b>17.688.982</b>	<b>14.231.704</b>
<b>% sobre base de càlcul. Màxim 200%</b>	<b>70,72%</b>	<b>63,34%</b>	<b>46,10%</b>
Endeutament a curt termini del Comú	1.411.540	1.991.560	-
Endeutament a curt termini entitats participades	-	-	-
<b>Endeutament a curt termini</b>	<b>1.411.540</b>	<b>1.991.560</b>	<b>-</b>
<b>% sobre base de càlcul. Màxim 40%</b>	<b>5,37%</b>	<b>7,13%</b>	<b>-</b>

Font: Elaboració pròpia a partir d'informació del Comú  
(Imports en euros)



Font: Elaboració pròpia a partir d'informació del Comú



Font: Elaboració pròpia a partir d'informació del Comú

## Indicadors i ratis

Indicadors pressupostaris		Exercici 2020	Exercici 2021	Exercici 2022	Exercici 2023	Exercici 2024
<b>Grau de modificacions del pressupost</b> (La proximitat al 0% mostra una menor necessitat de modificar les previsions inicials estimades)	= $\frac{\text{Modificacions del pressupost}}{\text{Previsions inicials}}$	14,1%	21,4%	9,9%	25,1%	8,5%
<b>Grau de liquidació de drets</b> (Mostra el grau de realització dels ingressos previstos. La proximitat al 100% indica una bona previsió d'ingressos)	= $\frac{\text{Drets liquidats}}{\text{Previsions definitives d'ingressos - Incorporació del romanent de tresoreria}}$	78,4%	105,6%	83,0%	81,7%	97,0%
<b>Grau de liquidació d'obligacions</b> (Mostra el grau de realització de les despeses previstes. No hauria d'excedir el 100%)	= $\frac{\text{Obligacions liquidades}}{\text{Previsions definitives de despeses}}$	77,1%	78,1%	82,6%	81,8%	82,1%
<b>% que representen les despeses de personal</b> (% que representen les despeses de personal sobre el total de despeses de l'exercici. Caldria considerar que un valor superior al 40% podria ser indicatiu d'una possible estructura de personal sobredimensionada)	= $\frac{\text{Obligacions liquidades capítol 1}}{\text{Obligacions liquidades totals}}$	33,1%	32,9%	33,2%	31,7%	35,3%
<b>% que representen les despeses corrents</b> (% que representen les despeses en béns corrents i serveis de titularitat de l'entitat sobre el total de despeses de l'exercici)	= $\frac{\text{Obligacions liquidades capítol 2}}{\text{Obligacions liquidades totals}}$	26,2%	27,4%	29,7%	28,7%	33,4%
<b>% que representen les despeses per transferències corrents</b>	= $\frac{\text{Obligacions liquidades capítol 4}}{\text{Obligacions liquidades totals}}$	7,3%	1,4%	1,9%	6,8%	1,8%
<b>Esforz inversor</b> (% de despeses que corresponen a la realització d'inversions en l'exercici. La realització d'inversions es troba relacionada amb l'adquisició, ampliació, conservació o millora de les infraestructures i béns de capital)	= $\frac{\text{Obligacions liquidades capítol 6}}{\text{Obligacions liquidades totals}}$	25,3%	30,2%	26,2%	26,3%	22,1%
<b>Estalvi brut</b> (El seu valor ha de ser positiu. Capacitat dels ingressos corrents per finançar despeses de capital)	= $\frac{\text{Drets liquidats operacions corrents - Obligacions liquidades operacions corrents}}{\text{Drets liquidats operacions corrents}}$	0,0%	0,0%	7,7%	0,0%	5,8%
<b>Estalvi net</b> (El seu valor ha de ser positiu. Un valor negatiu indica que no es disposa de recursos corrents suficients per finançar l'amortització del deute formalitzat)	= $\frac{\text{Drets liquidats operacions corrents - Obligacions liquidades operacions corrents - Passius financers}}{\text{Drets liquidats operacions corrents}}$	-6,4%	-6,8%	0,5%	-6,0%	0,2%
<b>Autonomia</b> (Capacitat de finançament sense transferències externes. No inclosos capítols 4 i 7)	= $\frac{\text{Drets liquidats totals - Transferències}}{\text{Drets liquidats totals}}$	65,1%	72,7%	69,8%	68,3%	65,3%
<b>Autonomia fiscal</b> (Capacitat de finançament amb els tributs liquidats)	= $\frac{\text{Drets liquidats tributs (cap. 1, 2 i 3)}}{\text{Drets liquidats totals}}$	37,4%	31,3%	41,2%	40,7%	38,7%
Ratis per habitants		Exercici 2020	Exercici 2021	Exercici 2022	Exercici 2023	Exercici 2024
<b>Població: nombre d'habitants</b>	Segons departament d'Estadística	12.528	12.671	13.057	13.746	14.328
<b>Ingressos tributaris per habitant</b>	= $\frac{\text{Drets liquidats tributs (cap. 1, 2 i 3)}}{\text{Població}}$	781	832	1.008	1.036	1.061
<b>Despeses per habitant</b>	= $\frac{\text{Obligacions reconegudes}}{\text{Població}}$	2.343	2.389	2.435	2.557	2.331
<b>Endeutament per habitant (**)</b> (Comú més entitats participades)	= $\frac{\text{Endeutament total}}{\text{Població}}$	1.083	1.574	1.423	1.287	993
<b>Càrrega financera per habitant (**)</b> (Comú més entitats participades)	= $\frac{\text{Despesa financera total}}{\text{Població}}$	19	18	25	55	66
Ratis de liquiditat		Exercici 2020 (*)	Exercici 2021	Exercici 2022	Exercici 2023	Exercici 2024
<b>Fons de maniobra</b> (Hauria de tenir valor positiu)	= $\frac{\text{Actiu corrent - Passiu corrent}}{\text{Actiu corrent}}$	5.826.787	-2.862.995	-2.697.476	-3.002.599	2.586.132
<b>Rati de liquiditat</b> (El valor hauria de fluctuar entre el 150% i 200%)	= $\frac{\text{Actiu corrent}}{\text{Passiu corrent}}$	28,4%	49,0%	60,8%	59,7%	147,0%
<b>Rati de tresoreria</b> (Valor pròxim al 100%)	= $\frac{\text{Efectiu i altres actius líquids equivalents}}{\text{Passiu corrent}}$	1,1%	7,9%	4,0%	2,7%	32,8%

(\*) Els estats financers estan basats en el Pla general de comptabilitat pública (PGCP)

(\*\*) A partir de l'exercici 2022, calculats segons disposa la Llei 36/2021

Font: Elaboració pròpia a partir d'informació del Comú  
(Imports en euros)

### **3. OBSERVACIONS I RECOMANACIONS**

#### **Relatives a la comptabilitat pública**

- S'han dut a terme modificacions pressupostàries per import de 281.000 euros en dates properes al tancament de l'exercici que han tingut per finalitat dotar de pressupost a despeses per a les quals, en el moment d'adquirir els compromisos, no existia la consignació pressupostària adequada i suficient per atendre-les, la qual cosa seria contrària al principi d'especialitat regulat en l'article 72 de la LFC. (nota 2.1.2)

#### **Relatives a la contractació pública**

- Durant l'exercici s'ha adjudicat directament obres de reparació de desperfectes del mur de les parcel·les del Turó de Vila per import de 57.235 euros, sense que s'hagi observat la constitució de la fiança definitiva requerida per l'article 58.1 de la LCP, la formulació d'acta de replanteig prevista a l'article 77 de la LCP i acta de la recepció provisional de l'obra regulada a l'article 81.2 de la LCP. (nota 2.5)

#### **Altres observacions:**

- La intervenció no ha fiscalitzat els expedients de contractació del personal, en les seves diverses modalitats, d'acord amb el que preveu l'article 19.4 de l'Ordinació de Pressupost de l'exercici 2024. (nota 2.2.8)

### **4. OBSERVACIONS I RECOMANACIONS D'ANYS ANTERIORS**

Les observacions i recomanacions formulades en exercicis anteriors, que deriven de fets que segueixen pendents o de pràctiques que s'han mantingut en aquest exercici, amb les corresponents matisacions o actualitzacions en el cas que n'hi hagi, es recullen a continuació:

#### **Relatives a la comptabilitat pública**

- No consta que el Comú hagi analitzat la valoració dels censos emfitèutics que té atorgats de conformitat amb els requeriments de les NICSP, pel que el Tribunal no es pot manifestar sobre la seva raonabilitat. (nota 1.5)
- El Comú no ha presentat estats financers consolidats ajustats als requeriments de la normativa comptable. (nota 2.3)
- Tot hi haver-se adoptat l'acord de dissolució de la societat FUNICAMP, els comptes del Comú han valorat la inversió en aquesta societat amb criteris d'empresa en funcionament, pel que aquests actius i el resultat estarien sobrevalorats en 4.229.977 euros. (nota 2.3.4)

## **Altres observacions**

- El fons mutual dels treballadors del Comú presenta un dèficit de 277.239 euros, havent-se augmentat en 4.882 euros durant l'exercici 2024. El referit dèficit és finançat pel Comú. (nota 2.2.8)
- D'acord amb els articles 97 i 101 de la LFC el control financer de les entitats privades que reben subvencions recau sobre la intervenció almenys una vegada a l'any mitjançant procediments d'auditoria que substitueixen la fiscalització prèvia. Com a resultat de l'anterior, la intervenció comunal ha d'elaborar un informe escrit amb totes les observacions i conclusions que se'n dedueixen, sense que hagi constància de l'execució dels referits controls. (nota 2.2.10)
- No s'han rebut les auditories a la conclusió del mandat polític 2020-2023 del Comú, contravenint l'article 8.4 del DLTRLSEPF. (nota 2.6)

## **5. CONCLUSIONS**

De les verificacions efectuades d'acord amb procediments d'auditoria es desprèn que, excepte per les conseqüències que es deriven de les observacions contingudes en els apartats 3 i 4, i subjecte a les limitacions esmentades a la nota 1.5, els estats financers sotmesos a fiscalització expressen, en tots els aspectes significatius, la imatge fidel del patrimoni i de la situació financera del Comú d'Encamp a 31 de desembre de 2024, dels resultats de les seves operacions i dels seus fluxos d'efectiu, i de l'execució del pressupost d'ingressos i despeses corresponents a l'exercici anual acabat en la mateixa data i contenen, juntament amb la memòria que els acompanya, la informació necessària i suficient per la seva interpretació i comprensió adequada, de conformitat amb els principis i normes comptables generalment acceptats recollits al DLTRLGFP, la LFC i a les NICSP, i guarden uniformitat amb els aplicats en l'exercici anterior.

També es desprèn que, excepte pels aspectes descrits en el cos de l'informe, el Comú ha complert de forma raonable amb la legislació bàsica relativa a l'administració i control dels fons públics que li és aplicable per l'exercici anual acabat el 31 de desembre de 2024.

## 6. ESTATS CONSOLIDATS DEL COMÚ D'ENCAMP I ENTITATS DEPENDENTS

Es transcriuen a continuació l'estat de situació financera consolidat a 31 de desembre de 2024, l'estat de rendiment financer consolidat de l'exercici acabat a 31 de desembre de 2024, l'estat de canvis en els actius nets/patrimoni consolidat per a l'exercici acabat a 31 de desembre de 2024, i l'estat de fluxos d'efectiu consolidat a 31 de desembre de 2024, tramesos pel Comú d'Encamp al Tribunal de Comptes. Sobre aquests, no s'han realitzat treballs complementaris de fiscalització, al no ser objecte de l'abast dels treballs realitzats; adjuntant-se merament a títol informatiu.

El Comú informa de les societats participades que s'enumeren en la següent taula:

<b>Societat participada</b>	<b>Sector</b>	<b>% participació</b>
Gasopas, S.A.	Subministres carburants	51%
Sercensa, S.A.	Serv. i Electricitat	99,87%
Funicamp, S.A.	Serveis	100%

Font: Comú d'Encamp

Tal i com es diu a la nota 2.3 del present informe:

### *Estats financers consolidats*

El Comú ha presentat informació financera consolidada corresponent a l'exercici 2024, la qual no compleix els requeriments d'estats financers consolidats en els termes que requereix la normativa comptable.

**Comú d'Encamp i entitats dependents**  
**Estat de situació financera consolidat a 31 de desembre de 2024**  
 (Imports en euros)



**Estat de Situació Financera Consolidat a 31 de desembre**

<b>ACTIUS</b>	<b>31/12/2024</b>
<b>Actius corrents</b>	<b>15.095.937,84</b>
Efectius i equivalents a l'efectiu	3.508.627,48
Actius financers	4.003.703,92
Comptes a cobrar de transaccions amb contraprestació	2.882.632,93
Comptes a cobrar de transaccions sense contraprestació	3.602.033,72
Inventaris	1.059.948,68
Pagaments anticipats	38.991,11
Actius en estat de venda	0,00
<b>Actius no corrents</b>	<b>124.825.012,93</b>
Actius financers	886,75
Propietats d'inversió	596.760,48
Immobilitzat Material	123.852.235,33
Fons de Comerç de Consolidació	0,00
Actius intangibles	375.130,37
<b>Actius totals</b>	<b>139.920.950,77</b>
<b>PASSIUS</b>	<b>31/12/2024</b>
<b>Passius corrents</b>	<b>7.359.616,00</b>
Comptes a pagar	5.488.724,48
Passius financers	1.855.891,52
Provisions a curt termini	0,00
Cobraments anticipats	15.000,00
<b>Passius no corrents</b>	<b>13.432.453,95</b>
Passius financers	13.432.453,95
Provisions a llarg termini	0,00
<b>Passius totals</b>	<b>20.792.069,95</b>
<b>ACTIUS NETS/PATRIMONI</b>	<b>31/12/2024</b>
Patrimoni	97.919.887,08
Reserves de Consolidació	0,00
Reserves	1.279.957,98
Resultats d'exercicis anteriors	0,00
Resultat de l'exercici	12.372.173,37
Dividends acompte	-514.893,98
Socis Externs (minoritaris)	3.156.163,65
Diferències Negatives de Consolidació	4.735.169,61
Subvencions i ajustos per canvi de valor	180.423,11
<b>Total actius nets/patrimoni</b>	<b>119.128.880,82</b>
<b>Total passiu i patrimoni</b>	<b>139.920.950,77</b>

**Comú d'Encamp i entitats dependents**  
**Estat de rendiment financer consolidat a 31 de desembre de 2024**  
 (Imports en euros)



**Estat de Rendiment Financer Consolidat a 31 de desembre**

<b>Ingressos</b>	<b>2024</b>
Impostos	6.918.956,48
Quotes, multes, penalitzacions i llicències	5.634.053,68
Transferències d'altres entitats governamentals	13.663.847,22
Vendes i ingressos per transaccions amb contraprestació	32.434.017,89
Ingressos financers	1.139.305,80
Altres ingressos	8.437.607,35
<b>Ingressos totals</b>	<b>68.227.788,42</b>
<b>Despeses</b>	
Sous, salaris i beneficis als treballadors	(12.686.573,60)
Subvencions i altres pagaments per transferències	(603.332,07)
Subministraments i material pel consum	(25.416.962,48)
Altres despeses de gestió ordinària	(11.383.850,29)
Despeses de depreciació i amortització	(4.226.007,12)
Deteriorament del valor de propietats, planta i equipament	(567.910,31)
Despeses financeres	(959.855,73)
Altres despeses	(11.123,45)
<b>Despeses totals</b>	<b>(55.855.615,05)</b>
<b>Resultat d'Exploitació</b>	<b>12.372.173,37</b>

## Comú de d'Encamp i entitats dependents

### Estat de canvis en els actius nets/patrimoni consolidat a 31 de desembre de 2024

(Imports en euros)



Estat de canvis en els actius nets/patrimoni consolidat a 31 de desembre de 2024

	Atribuïble a propietaris de l'entitat controladora						Minoritaris	Total actius nets/ patrimoni	
	Capital	Reserves	Diferències Negatives consolidació	Subvencions i ajustos per canvi de valor	Resultats d'exercicis anterioris	Resultat de l'exercici			Total
Saldo a 31 de desembre de 2022 diferit	0,00	0,00	0,00	0,00	0,00	0,00	0,00	0,00	
Saldo a 31 de desembre de 2022 anticipat	0,00	0,00	0,00	0,00	0,00	0,00	0,00	0,00	
<b>Canvis en els actius nets/patrimoni per al 2023</b>	<b>0,00</b>	<b>0,00</b>	<b>0,00</b>	<b>0,00</b>	<b>0,00</b>	<b>0,00</b>	<b>0,00</b>	<b>0,00</b>	
Pèrdues per revaluació de propietats, planta i equips	0,00	0,00	0,00	0,00	0,00	0,00	0,00	0,00	
Pèrdues per revaluació d'inversions	0,00	0,00	0,00	0,00	0,00	0,00	0,00	0,00	
Altres	0,00	0,00	0,00	0,00	0,00	0,00	0,00	0,00	
Ingressos nets reconeguts directament en els actius nets/patrimoni	0,00	0,00	0,00	0,00	0,00	0,00	0,00	0,00	
Resultat positiu (estalvi) del període	0,00	0,00	0,00	0,00	0,00	0,00	0,00	0,00	
<b>Ingressos i despeses totals reconeguts durant el període</b>	<b>0,00</b>	<b>0,00</b>	<b>0,00</b>	<b>0,00</b>	<b>0,00</b>	<b>0,00</b>	<b>0,00</b>	<b>0,00</b>	
Saldo a 31 de desembre de 2023 diferit	0,00	0,00	0,00	0,00	0,00	0,00	0,00	0,00	
Correccions aplicades - Primera consolidació-	97.919.887,08	1.279.957,98	4.735.169,61	0,00	0,00	0,00	103.935.014,67	3.156.163,65	107.091.178,32
Saldo a 31 de desembre de 2024	97.919.887,08	1.279.957,98	4.735.169,61	0,00	0,00	0,00	103.935.014,67	3.156.163,65	107.091.178,32
<b>Canvis en els actius nets/patrimoni per al 2024</b>	<b>0,00</b>	<b>0,00</b>	<b>0,00</b>	<b>(334.470,87)</b>	<b>0,00</b>	<b>0,00</b>	<b>(334.470,87)</b>	<b>0,00</b>	<b>-334.470,87</b>
Dividens acompte	0,00	0,00	0,00	(514.893,98)	0,00	0,00	(514.893,98)	0,00	-514.893,98
Subvencions i ajustos	0,00	0,00	0,00	180.423,11	0,00	0,00	180.423,11	0,00	180.423,11
Altres	0,00	0,00	0,00	0,00	0,00	0,00	0,00	0,00	0,00
Ingressos nets reconeguts directament en els actius nets/patrimoni	0,00	0,00	0,00	0,00	0,00	0,00	0,00	0,00	0,00
Resultat positiu (estalvi) del període	0,00	0,00	0,00	0,00	0,00	12.372.173,37	12.372.173,37	0,00	12.372.173,37
<b>Ingressos i despeses totals reconeguts durant el període</b>	<b>0,00</b>	<b>0,00</b>	<b>0,00</b>	<b>0,00</b>	<b>0,00</b>	<b>12.372.173,37</b>	<b>12.372.173,37</b>	<b>0,00</b>	<b>12.372.173,37</b>
<b>Saldo a 31 de desembre de 2024</b>	<b>97.919.887,08</b>	<b>1.279.957,98</b>	<b>4.735.169,61</b>	<b>(334.470,87)</b>	<b>0,00</b>	<b>12.372.173,37</b>	<b>115.972.717,17</b>	<b>3.156.163,65</b>	<b>119.128.880,82</b>

**Comú de d'Encamp i entitats dependents**  
**Estat de fluxos d'efectiu consolidat a 31 de desembre de 2024**  
 (Imports en euros)



**Estat de Fluxos d'Efectiu Consolidat a 31 de desembre**

<b>FLUXOS D'EFECTIU DE LES ACTIVITATS D'EXPLOTACIÓ</b>	<b>2024</b>
<b>Cobraments</b>	
Impostos	4.894.892,57
Venda de béns i serveis	7.897.860,89
Transferències	12.209.058,62
Interessos rebuts	4.090,61
Altres cobraments, Ajustaments Resultat	17.569.835,64
<b>Pagaments</b>	
Costos dels treballadors	-11.248.351,61
Pensions	-545.107,47
Proveïdors	-10.032.863,67
Interessos pagats	-951.193,79
Altres pagaments i Fluxos efectiu Act. Explotació	-7.669.440,72
<b>Fluxos d'efectiu nets de les activitats d'operació</b>	<b>12.128.781,07</b>
<b>FLUXOS D'EFECTIU DE LES ACTIVITATS D'INVERSIÓ</b>	
Compra de planta i equipament, Pagaments inversió	-9.456.213,31
Cobraments per venda de planta, equipament i desinversió	2.941.219,15
Cobraments per venda d'inversions	0,00
Compra de valors en moneda estrangera	0,00
<b>Fluxos d'efectiu nets de les activitats d'inversió</b>	<b>-6.514.994,16</b>
<b>FLUXOS D'EFECTIU DE LES ACTIVITATS DE FINANÇAMENT</b>	
Efectiu rebut per préstecs	36.299,07
Reemborsament de préstecs	-1.495.807,51
Increment/Disminució pòlisses de crèdit	1.991.560,39
Distribució/dividends	-3.762.000,00
<b>Fluxos d'efectiu nets de les activitats de finançament</b>	<b>-3.229.948,05</b>
<b>Increment/(Disminució) neta en l'efectiu i equivalents a l'efectiu</b>	<b>2.383.838,86</b>
<b>Efectiu i equivalents a l'efectiu al principi del període</b>	<b>1.124.788,62</b>
<b>Efectiu i equivalents a l'efectiu al final del període</b>	<b>3.508.627,48</b>

## **7. ENTITATS PÚBLIQUES COMUNALS**

### **7.1. Serveis Comunals d'Encamp, SA (SERCENSA)**

Es transcriu a continuació l'informe d'auditoria sobre els estats financers de SERCENSA, tramès al Tribunal de Comptes per part del Comú d'Encamp, així com el balanç, el compte de pèrdues i guanys, l'estat de canvis del patrimoni net i l'estat de fluxos d'efectiu de l'entitat.

Aquest informe ha estat objecte de fiscalització complementària per part del Tribunal sense que d'aquests treballs n'hagi resultat cap observació que modifiqui les conclusions que s'hi contenen.

## INFORME D'AUDITORIA EMÈS PER UN AUDITOR INDEPENDENT

Als accionistes de **SERVEIS COMUNALS D'ENCAMP, S.A.**, per encàrrec de la Junta General

### **Opinió d'auditoria**

Hem auditat els comptes anuals adjunts de la societat **SERVEIS COMUNALS D'ENCAMP, S.A.** (en endavant **SERCENSA** o la Societat), que comprenen el balanç a 31 de desembre de 2024, el compte de pèrdues i guanys, l'estat de canvi en el patrimoni net, l'estat de fluxos d'efectiu i la memòria corresponent a l'exercici finalitzat en aquesta data.

Segons la nostra opinió, els comptes anuals adjunts expressen, en tots els aspectes significatius, la imatge fidel del patrimoni i de la situació financera de la Societat a 31 de desembre de 2024, així com dels seus resultats corresponents a l'exercici finalitzat en aquesta data, de conformitat amb el marc normatiu d'informació financera que resulta d'aplicació que s'identifica en la Nota 2 de la memòria i, en particular, amb els principis i criteris comptables continguts.

### **Fonament de l'opinió**

Hem dut a terme la nostra auditoria de conformitat amb les Normes Internacionals d'Auditoria (NIA) a manca d'una normativa específica vigent al Principat. Les nostres responsabilitats d'acord amb aquestes normes es descriuen més endavant a la secció *Responsabilitats de l'auditor* en relació amb l'auditoria de comptes anuals del nostre informe. Som independents de la Societat de conformitat amb els requeriments d'ètica, inclosos els d'independència, que són aplicables a la nostra auditoria dels comptes anuals al Principat d'Andorra. En aquest sentit, no han concorregut situacions o circumstàncies que, hagin afectat a la necessària independència de manera que s'hagi vist compromesa. Considerem que l'evidència d'auditoria que hem obtingut proporciona una base suficient i adequada per a la nostra opinió.

### **Paràgraf d'èmfasi**

*Incertesa de la durada de la cessió temporal del terreny on es troba bastida la ET-1*

Sense que afecti a la nostra opinió d'auditoria, cal posar atenció sobre la Nota 6 de la memòria dels comptes anuals, respecte del conveni datat de 22 de setembre de 2022 que **SERCEN, S.A** va signar amb el Comú de la parròquia d'Encamp per la cessió temporal d'un terreny, sobre el que la Societat hi ha bastit l'Estació Transformadora nº1. Aquesta instal·lació s'amortitza sistemàticament en coherència a la durada de la cessió estipulada en el contracte (20 anys); si bé al tractar-se d'un contracte a precari, el Comú podria recuperar el terreny abans del termini pactat; situació que si es donés implicaria una amortització anticipada de la inversió efectuada.

### **Altra informació: Informe de gestió**

L'altra informació comprèn exclusivament l'informe de gestió de l'exercici 2024, la formulació de la qual és responsabilitat dels administradors de la Societat i no forma part integrant dels comptes anuals. La nostra opinió d'auditoria sobre els comptes anuals no cobreix l'informe de gestió. La nostra responsabilitat sobre l'informe de gestió, de conformitat amb allò que exigeix la normativa reguladora de l'activitat d'auditoria de comptes, consisteix a avaluar i informar sobre la concordança de l'informe de gestió amb els comptes anuals, a partir del coneixement de l'entitat obtingut en la realització de l'auditoria dels esmentats comptes i sense incloure informació diferent de l'obtinguda com a evidència durant la mateixa.

Així mateix, la nostra responsabilitat consisteix a avaluar i informar de si el contingut i presentació de l'informe de gestió són conformes a la normativa que resulta d'aplicació. Si, basant-nos en el treball que hem realitzat, concloem que existeixen incorreccions materials, estem obligats a informar d'això.

Sobre la base del treball realitzat, segons allò descrit en el paràgraf anterior, la informació que conté l'informe de gestió concorda amb la dels comptes anuals de l'exercici 2024 i el seu contingut i presentació són conformes amb la normativa que resulta d'aplicació.

#### **Aspectes més rellevants de l'auditoria**

Els aspectes més rellevants de l'auditoria són aquells que, segons el nostre judici professional, han estat considerats com els riscos d'incorrecció material més significatius en la nostra auditoria dels comptes anuals del període actual. Aquests riscos han estat tractats en el context de la nostra auditoria dels comptes anuals en el seu conjunt, i en la formació de la nostra opinió sobre aquests, i no expressem una opinió per separat sobre aquests riscos. Hem determinat que els riscos que es descriuen a continuació són els riscos més significatius considerats en l'auditoria que s'hagin de comunicar en el nostre informe.

#### *Integritat dels consums i la facturació*

La distribució d'energia elèctrica a particulars a la població del Pas de la Casa, és la principal activitat de la Societat. L'import net de la xifra de negocis, segons es desprèn del compte de pèrdues i guanys i la nota 15 dels comptes anuals adjunts a 31 de desembre de 2024, ascendeix a 6.824.020,22 euros (6.643.515,62 euros a 31 de desembre del 2023).

L'elevada concentració de l'accionariat, i la pressió que aquest podria exercir sobre els resultats; juntament amb el risc d'elusió dels controls dels processos de consums energètics i facturació davant d'una estructura molt concentrada amb la figura de la Direcció General, han requerit més atenció per part de l'auditor.

L'enfocament del treball s'ha basat amb l'estudi, l'anàlisi i la revisió dels circuits administratius, de gestió, registre i de control intern principalment, de la compra i consums de kilowatts, del sistema de lectures dels comptadors, de la seva corresponent facturació i el cobrament; realitzant proves de compliment sobre dits processos, la obtenció de confirmació de saldos per part de tercers i proves substantives sobre la meritació al tancament. També s'han aplicat tècniques de revisió analítica per l'anàlisi de la coherència entre els volums consumits, distribuïts i la raonabilitat de les pèrdues d'energia, així com altres proves amb diverses tècniques dirigides a la obtenció d'evidències d'auditoria.

Del resultat de les proves no se n'han derivat incorreccions materials que siguin objecte d'excepcions a l'opinió.

#### **Responsabilitat dels administradors en relació amb els comptes anuals**

Els administradors són responsables de formular els comptes anuals adjunts, de forma que expressin la imatge fidel del patrimoni, de la situació financera i dels resultats de **SERCENSA**, de conformitat amb el marc normatiu d'informació financera aplicable a l'entitat al Principat d'Andorra, i del control intern que considerin necessari per permetre la preparació de comptes anuals lliures d'incorrecció material, a causa de frau o error.

En la preparació dels comptes anuals, els administradors són responsables de la valoració de la capacitat de la Societat per continuar com a empresa en funcionament, revelant, segons correspongui, les qüestions relacionades amb l'empresa en funcionament i utilitzant el principi comptable d'empresa en funcionament excepte si els administradors tenen la intenció de liquidar la Societat o de cessar les seves operacions, o si no existeix cap altra alternativa realista.

### **Responsabilitat de l'auditor en relació amb l'auditoria dels comptes anuals**

Els nostres objectius són obtenir una seguretat raonable que els comptes anuals en el seu conjunt estan lliures d'incorrecció material, a causa de frau o error, i emetre un informe d'auditoria que conté la nostra opinió.

Seguretat raonable és un alt grau de seguretat però no garanteix que una auditoria realitzada de conformitat amb la normativa internacional d'auditoria vigent sempre detecti una incorrecció material quan existeixi. Les incorreccions poden tenir lloc per frau o error i es consideren materials si, individualment o de forma agregada, es pot preveure raonablement que influeixen en les decisions econòmiques que els usuaris prenen basant-se en els comptes anuals.

Com a part d'una auditoria de conformitat amb normativa reguladora de l'activitat d'auditoria de comptes, apliquem el nostre judici professional i mantenim una actitud d'escepticisme professional durant tota l'auditoria. També:

- Identifiquem i valorem els riscos d'incorrecció material en els comptes anuals, a causa de frau o error, dissenyem i apliquem procediments d'auditoria per respondre a aquests riscos i obtenim evidència d'auditoria suficient i adequada per proporcionar una base per a la nostra opinió. El risc de no detectar una incorrecció material a causa de frau és més elevat que en el cas d'una incorrecció material a causa d'error, ja que el frau pot implicar col·lusió, falsificació, omissions deliberades, manifestacions intencionadament errònies, o l'elusió del control intern.
- Obtenim coneixement del control intern rellevant per a l'auditoria amb la finalitat de dissenyar procediments d'auditoria que siguin adequats en funció de les circumstàncies, i no amb la finalitat d'expressar una opinió sobre l'eficàcia del control de intern de l'Entitat.
- Avaluem si les polítiques comptables que s'apliquen són adequades i la raonabilitat de les estimacions comptables i la corresponent informació revelada pels administradors.
- Concloem sobre si és adequada la utilització, per part dels administradors, del principi comptable d'empresa en funcionament i, basant-nos en l'evidència d'auditoria obtinguda, concloem sobre si existeix o no una incertesa material relacionada amb fets o amb condicions que poden generar dubtes significatius sobre la capacitat de la Societat per continuar com a empresa en funcionament. Si concloem que existeix una incertesa material, es requereix que cridem l'atenció en el nostre informe d'auditoria sobre la corresponent informació revelada en els comptes anuals o, si aquestes revelacions no són adequades, que expressem una opinió modificada. Les nostres conclusions es basen en l'evidència d'auditoria obtinguda fins a la data del nostre informe d'auditoria. No obstant això, fets o condicions futurs poden ser la causa que la Societat deixi de ser una empresa en funcionament.
- Avaluem la presentació global, l'estructura i el contingut dels comptes anuals, inclosa la informació revelada, i si els comptes anuals representen les transaccions i fets subjacents d'una manera que aconsegueixen expressar la imatge fidel.



Ens comuniquem amb els administradors de l'entitat en relació amb, entre altres qüestions, l'abast i el moment de realització de l'auditoria planificada i les troballes significatives de l'auditoria, així com qualsevol deficiència significativa del control intern que identifiquem en el transcurs de l'auditoria.

Entre els riscos significatius que han estat objecte de comunicació als administradors de l'entitat, determinem els que han estat de la major significat a l'auditoria dels comptes anuals del període actual i que són, en conseqüència, els riscos considerats més significatius.

Descrivim aquests riscos en el nostre informe d'auditoria llevat que les disposicions legals o reglamentàries prohibeixin revelar públicament la qüestió.



**OCPS AUDITORS, SLU**  
**Eduard JORDI BOBÉ**  
**C/Doctor Vilanova núm. 3, 2º pis**  
**AD500 Andorra La Vella**

A Andorra la Vella, 9 de maig del 2025

# SERCENSA

## Balanç

(Imports en euros)

SERVEIS COMUNALS D'ENCAMP, S.A.  
 Balanç de Situació a 31 de desembre de 2024 i 2023  
 (En Euros)

ACTIU	Nota	31/12/2024	31/12/2023
<b>A) ACTIUS NO CORRENTS</b>		<b>2.191.912,46</b>	<b>2.232.386,78</b>
<b>I. Immobilitzat intangible</b>	<b>Nota 5</b>	<b>42.583,05</b>	<b>55.974,45</b>
4. Altres actius intangibles		42.583,05	55.974,45
<b>II. Immobilitzat tangible</b>	<b>Nota 6</b>	<b>2.149.242,66</b>	<b>2.176.325,58</b>
1. Terrenys i construccions		670.801,60	738.724,95
2. Instal·lacions tècniques i altre immobilitzat material		1.430.745,92	1.437.130,69
3. Immobilitzacions materials en curs i bestretes		47.695,14	469,94
<b>III. Inversions immobiliàries</b>	<b>Nota 7</b>	<b>-</b>	<b>-</b>
<b>IV. Immobilitzat financer</b>	<b>Nota 8</b>	<b>86,75</b>	<b>86,75</b>
IVb. Altres empreses		86,75	86,75
3. Altres		86,75	86,75
<b>B) ACTIUS CORRENTS</b>		<b>1.422.462,67</b>	<b>1.468.834,04</b>
<b>I. Altres actius no corrents en venda</b>	<b>Nota 10</b>	<b>-</b>	<b>-</b>
<b>II. Existències</b>	<b>Nota 9</b>	<b>264.621,35</b>	<b>296.791,61</b>
3. Productes acabats i mercaderies		264.621,35	296.791,61
<b>III. Crèdits i comptes per cobrar a curt termini</b>	<b>Nota 8</b>	<b>786.796,16</b>	<b>754.326,78</b>
1. Clients per vendes i prestacions de serveis		772.545,29	731.932,77
3. Resta de crèdits i comptes a cobrar		14.250,87	22.394,01
<b>IV. Inversions financeres a curt termini</b>	<b>Nota 8</b>	<b>-</b>	<b>-</b>
<b>V. Tresoreria</b>	<b>Nota 8</b>	<b>367.748,17</b>	<b>409.272,93</b>
<b>VI. Ajustament per periodificació</b>	<b>Nota 11</b>	<b>3.296,99</b>	<b>8.442,72</b>
<b>TOTAL ACTIU</b>		<b>3.614.375,13</b>	<b>3.701.220,82</b>

PASSIU	Nota	31/12/2024	31/12/2023
<b>A) PATRIMONI NET</b>	<b>Nota 12</b>	<b>1.854.091,31</b>	<b>1.836.399,99</b>
<b>I. Capital</b>		<b>90.150,00</b>	<b>90.150,00</b>
1. Capital		90.150,00	90.150,00
<b>II. Prima d'emissió</b>		<b>-</b>	<b>-</b>
<b>III. Reserves</b>		<b>1.644.249,99</b>	<b>1.543.212,37</b>
1. Reserva legal		18.030,36	18.030,36
5. Altres reserves		1.626.219,63	1.525.182,01
<b>IV. Instruments de capital propis</b>		<b>-</b>	<b>-</b>
<b>V. Resultats d'exercicis anteriors</b>		<b>-</b>	<b>-</b>
<b>VI. Resultat de l'exercici</b>		<b>419.691,32</b>	<b>503.037,62</b>
<b>VII. Dividend a compte</b>		<b>(300.000,00)</b>	<b>(300.000,00)</b>
<b>B) PASSIUS NO CORRENTS</b>		<b>473.703,63</b>	<b>507.406,70</b>
<b>I. Provisions a llarg termini</b>	<b>Nota 14</b>	<b>-</b>	<b>-</b>
<b>II. Deutes a llarg termini</b>	<b>Nota 13</b>	<b>293.280,52</b>	<b>296.893,95</b>
3. Altres		293.280,52	296.893,95
<b>III. Deutes amb empreses del grup i associades a llarg termini</b>		<b>-</b>	<b>-</b>
<b>IV. Subvencions</b>	<b>Nota 17</b>	<b>180.423,11</b>	<b>210.512,75</b>
<b>C) PASSIUS CORRENTS</b>		<b>1.286.580,18</b>	<b>1.357.414,08</b>
<b>I. Passius vinculats amb altres actius no corrents en venda</b>		<b>-</b>	<b>-</b>
<b>II. Provisions a curt termini</b>	<b>Nota 14</b>	<b>-</b>	<b>-</b>
<b>III. Deutes a curt termini</b>	<b>Nota 13</b>	<b>44.298,52</b>	<b>4.386,02</b>
4. Altres		44.298,52	4.386,02
<b>IV. Deutes amb empreses del grup i associades a curt termini</b>		<b>-</b>	<b>-</b>
<b>V. Creditors comercials i altres comptes a pagar</b>	<b>Nota 13</b>	<b>1.242.281,66</b>	<b>1.353.028,06</b>
1. Proveïdors		1.224.389,81	1.342.346,34
3. Creditors varis		17.891,85	10.373,15
5. Altres		-	308,57
<b>VI. Ajustaments per periodificació</b>	<b>Nota 15</b>	<b>-</b>	<b>-</b>
<b>TOTAL PASSIU</b>		<b>3.614.375,13</b>	<b>3.701.220,82</b>

**SERCENSA**  
**Compte de pèrdues i guanys**  
**(Imports en euros)**

**SERVEIS COMUNALS D'ENCAMP, SA**  
**Compte de pèrdues i guanys dels exercicis acabats**  
**a 31 de desembre de 2024 i 2023**  
**(En Euros)**

	Nota	2024	2023
<b>I. INGRESSOS D'EXPLOTACIÓ</b>			
1. Input net de la xifra de negociació		6.781.020,82	6.897.229,68
4. Altres ingressos d'explotació		42.999,69	46.175,97
<b>Total Ingressos d'explotació</b>	<b>Nota 16</b>	<b>6.824.020,22</b>	<b>6.643.515,62</b>
<b>II. DESPESES D'EXPLOTACIÓ</b>			
1. Consum de mercaderies, matèries primes i altres materials	<b>Nota 16</b>	(5.669.281,69)	(5.495.399,08)
2. Despeses de personal	<b>Nota 16</b>	(211.630,24)	(194.561,63)
a) Salari, salariis i assimilats		(182.952,46)	(168.135,65)
b) Càrregues socials		(28.357,78)	(26.060,98)
c) Altres despeses de personal		(320,00)	(365,00)
3. Amortització, deteriorament i resultats per venda o baixa de l'immobilitzat intangible i de l'immobilitzat tangible		(243.541,53)	(223.217,38)
a) Amortització		(247.541,53)	(223.217,38)
c) Resultats per venda o baixa		4.000,00	-
4. Deteriorament del circulat		(1.626,68)	(3.161,42)
b) Crèdits i comptes a cobrar		(1.626,68)	(3.161,42)
5. Altres despeses d'explotació		(265.024,27)	(234.253,32)
a) Arrendaments i cànon		(3.722,54)	(3.650,41)
b) Reparacions i conservació		(130.330,75)	(116.256,87)
c) Serveis professionals independents		(39.217,16)	(37.231,77)
d) Subministraments		(5.762,52)	(5.769,22)
e) Tributs		(12.299,21)	(11.363,40)
f) Altres serveis exteriors		(73.492,09)	(59.781,65)
<b>Total despeses d'explotació</b>		<b>(6.391.104,41)</b>	<b>(6.150.592,83)</b>
<b>RESULTAT DE L'EXPLOTACIÓ</b>		<b>432.915,81</b>	<b>492.922,79</b>
<b>III. INGRESSOS I DESPESES FINANCERES</b>			
1. Ingressos Financers		-	-
2. Despeses Financeres		(13,52)	-
b) Altres deutes		(13,52)	-
3. Variació de valor raonable en instruments financers de negociació		-	-
4. Diferència de canvi		-	-
5. Deteriorament i resultats per venda o baixa d'actius financers		-	-
<b>Resultat financer</b>		<b>(13,52)</b>	<b>-</b>
<b>RESULTAT DE LES OPERACIONS</b>		<b>432.902,29</b>	<b>492.922,79</b>
<b>IV. ALTRES INGRESSOS I DESPESES NO RECURRENTS</b>			
1. Altres ingressos no recurrents	<b>Nota 16</b>	26.870,67	25.815,78
2. Altres despeses no recurrents		(1.097,01)	(3.642,64)
<b>Total altres ingressos i despeses no recurrents</b>		<b>25.773,66</b>	<b>22.173,14</b>
<b>RESULTAT ABANS D'IMPOSTOS</b>		<b>458.675,95</b>	<b>515.095,93</b>
<b>V. IMPOST SOBRE BENEFICIS</b>			
	<b>Nota 18</b>	(38.984,63)	(12.058,31)
<b>RESULTAT DE L'EXERCICI</b>		<b>419.691,32</b>	<b>503.037,62</b>

# SERCENSA

## Estat de canvis del patrimoni net (Imports en euros)

SERVEIS COMUNALS D'ENCAMP, S.A.  
Estat de fluxos d'efectiu a 31 de desembre de 2024 i 2023  
(En Euros)

	Capital	Prima d'emissió	Reserva legal	Altres reserves	Instrumentos de capital propis	Resultats d'exercicis anteriors	Altres aportacions de socis	Resultat de l'exercici	Dividend a compte	TOTAL
<b>A) Saldos a 31/12/2022</b>	<b>90.150,00</b>	-	<b>18.030,36</b>	<b>1.440.118,71</b>	-	-	-	<b>427.063,30</b>	<b>(300.000,00)</b>	<b>1.675.362,37</b>
I Ajustaments per canvis de criteris comptables 2022 i anteriors	-	-	-	-	-	-	-	-	-	-
II Ajustaments per errors 2022 i anteriors	-	-	-	-	-	-	-	-	-	-
<b>B) Saldo ajustat a 01/01/2023</b>	<b>90.150,00</b>	-	<b>18.030,36</b>	<b>1.440.118,71</b>	-	-	-	<b>427.063,30</b>	<b>(300.000,00)</b>	<b>1.675.362,37</b>
I Resultat de l'exercici	-	-	-	-	-	-	-	503.037,62	-	503.037,62
II Ingressos i despeses reconeguts en Patrimoni Net	-	-	-	-	-	-	-	-	-	-
III Operacions amb socis i propietaris	-	-	-	-	-	-	-	(342.000,00)	-	<b>(342.000,00)</b>
1 Distribució de dividendes	-	-	-	-	-	-	-	(342.000,00)	300.000,00	(42.000,00)
2 Ampliacions / reduccions de capital	-	-	-	-	-	-	-	-	-	-
3 Operacions amb accions o participacions pròpies (netes)	-	-	-	-	-	-	-	-	-	-
4 Altres moviments (detallar)	-	-	-	-	-	-	-	-	(300.000,00)	(300.000,00)
IV Altres variacions del patrimoni net (detallar)	-	-	-	85.063,30	-	-	-	(85.063,30)	-	-
- Traspàs del resultat	-	-	-	-	-	-	-	-	-	-
- Aplicació resultat exercici anterior	-	-	-	85.063,30	-	-	-	(85.063,30)	-	-
<b>C) Saldos a 31/12/2023</b>	<b>90.150,00</b>	-	<b>18.030,36</b>	<b>1.525.182,01</b>	-	-	-	<b>503.037,62</b>	<b>(300.000,00)</b>	<b>1.836.399,99</b>
I Ajustaments per canvis de criteris comptables 2023 i anteriors	-	-	-	-	-	-	-	-	-	-
II Ajustaments per errors 2023 i anteriors	-	-	-	-	-	-	-	-	-	-
<b>D) Saldo ajustat a 01/01/2024</b>	<b>90.150,00</b>	-	<b>18.030,36</b>	<b>1.525.182,01</b>	-	-	-	<b>503.037,62</b>	<b>(300.000,00)</b>	<b>1.836.399,99</b>
I Resultat de l'exercici	-	-	-	-	-	-	-	419.691,32	-	419.691,32
II Ingressos i despeses reconeguts en Patrimoni Net	-	-	-	-	-	-	-	-	-	-
III Operacions amb socis i propietaris	-	-	-	-	-	-	-	(402.000,00)	-	(402.000,00)
1 Distribució de dividendes	-	-	-	-	-	-	-	(402.000,00)	300.000,00	(102.000,00)
2 Ampliacions / reduccions de capital	-	-	-	-	-	-	-	-	-	-
3 Operacions amb accions o participacions pròpies (netes)	-	-	-	-	-	-	-	-	-	-
4 Altres moviments (detallar)	-	-	-	-	-	-	-	-	(300.000,00)	(300.000,00)
IV Altres variacions del patrimoni net (detallar)	-	-	-	101.037,62	-	-	-	(101.037,62)	-	-
- Traspàs del resultat	-	-	-	101.037,62	-	-	-	(101.037,62)	-	-
- Aplicació resultat exercici anterior	-	-	-	-	-	-	-	-	-	-
<b>E) Saldos a 31/12/2024</b>	<b>90.150,00</b>	-	<b>18.030,36</b>	<b>1.626.219,63</b>	-	-	-	<b>419.691,32</b>	<b>(300.000,00)</b>	<b>1.854.091,31</b>

**SERCENSA**  
**Estat de fluxos d'efectiu**  
**(Imports en euros)**

**SERVEIS COMUNALS D'ENCAMP, S.A.**  
 Estat de fluxos d'efectiu a 31 de desembre de 2024 i 2023  
 (En Euros)

	2024	2023
<b>A) FLUXOS D'EFECTIU DE LES ACTIVITATS D'EXPLOTACIÓ</b>	<b>557.333,06</b>	<b>902.808,46</b>
1. Resultat del període abans d'impostos	458.675,95	515.095,93
2. Ajustaments del resultat	245.181,73	226.378,80
a) Amortització d'immobilitzat intangible i tangible (+)	247.541,53	223.217,38
b) Correccions valoratives per deteriorament	1.626,68	3.161,42
c) Resultat per buïxa i alienació d'immobilitzat	(4.000,00)	-
g) Ingressos financers (-)	-	-
h) Despeses financeres (+)	13,52	-
k) Altres ingressos i despeses (+/-)	-	-
3. Canvis en el capital corrent	(107.526,47)	173.392,04
a) Existències (+/-)	32.170,26	(31.007,43)
b) Deutors i altres comptes a cobrar (+/-)	(34.096,06)	20.745,51
c) Altres actius corrents	5.145,73	(5.472,98)
d) Creditors i altres comptes a pagar (+/-)	(110.746,40)	189.126,94
e) Altres passius corrents	-	-
f) Altres actius i passius no corrents (+/-)	-	-
4. Altres fluxos d'efectiu de les activitats d'exploració	(38.998,15)	(12.058,31)
a) Pagaments d'interessos (-)	(13,52)	-
b) Cobraments de dividends (+)	-	-
c) Cobraments d'interessos (+/-)	-	-
d) Altres pagaments (cobraments) (+/-)	(38.984,63)	(12.058,31)
5. Fluxos d'efectiu de les activitats d'exploració (+/- 1+/- 2+/- 3+/- 4)	557.333,06	902.808,46
<b>B) FLUXOS D'EFECTIU DE LES ACTIVITATS D'INVERSIÓ</b>	<b>(203.067,21)</b>	<b>(586.512,19)</b>
6. Pagaments per inversions (-)	(220.458,61)	(586.512,19)
b) Immobilitzat intangible/tangible	(220.458,61)	(586.512,19)
d) Altres actius financers	-	-
7. Cobraments per desinversions (+)	17.391,40	-
b) Immobilitzat intangible	13.391,40	-
c) Immobilitzat tangible	4.000,00	-
8. Fluxos d'efectiu de les activitats d'inversió (7-6)	(203.067,21)	(586.512,19)
<b>C) FLUXOS D'EFECTIU DE LES ACTIVITATS DE FINANÇAMENT</b>	<b>(395.790,57)</b>	<b>(396.249,89)</b>
9. Cobraments i pagaments per instruments de patrimoni.	(30.089,64)	(31.428,55)
e) Subvencions, donacions i llegats rebuts (+)	(30.089,64)	(31.428,55)
10. Cobraments i pagaments per instruments de passiu financer.	36.299,07	(22.821,34)
a) Emissió:	-	-
3. Deutes amb empreses del grup i associades(+)	-	-
4. Altres deutes(+)	-	-
b) Devolució i amortització:	36.299,07	(22.821,34)
4. Altres deutes (-)	36.299,07	(22.821,34)
11. Pagaments per dividends i remuneracions d'altres instruments de patrimoni.	(402.000,00)	(342.000,00)
a) Dividends (-)	(402.000,00)	(342.000,00)
12. Fluxos d'efectiu de les activitats de finançament (+/- 9 +/- 10 - 11)	(395.790,57)	(396.249,89)
D) Efecte de les variacions dels tipus de canvi	-	-
<b>E) AUGMENTS/DISMINUCIÓ NETA DE L'EFECTIU O EQUIVALENTS (+/- A +/- B +/- C +/- D)</b>	<b>(41.524,76)</b>	<b>(79.953,57)</b>
Efectiu o equivalents a l'inici del període	409.272,93	489.226,50
Efectiu o equivalents al final del període	367.748,17	409.272,93

## **7.2. Gasolinera Pas de la Casa, SA (GASOPAS,SA)**

Es transcriu a continuació l'informe d'auditoria sobre els estats financers de GASOPAS, SA, tramès al Tribunal de Comptes per part del Comú d'Encamp, així com el balanç, el compte de pèrdues i guanys, l'estat de canvis del patrimoni net i l'estat de flux d'efectiu de l'entitat.

Aquest informe ha estat objecte de fiscalització complementària per part del Tribunal sense que d'aquests treballs n'hagi resultat cap observació que modifiqui les conclusions que s'hi contenen.

### **Informe d'auditoria emès per un auditor independent**

Als Accionistes de Gasolinera del Pas de la Casa, S.A (GASOPAS)

#### **Opinió**

Hem auditat els comptes anuals adjunts de la Societat Gasolinera del Pas de la casa, S.A (GASOPAS) (en endavant la Societat), que comprenen el balanç a 31 de desembre de 2024, el compte de pèrdues i guanys, l'estat de canvis en el patrimoni net, l'estat de fluxos d'efectiu i la memòria corresponents a l'exercici acabat en aquesta data.

Segons la nostra opinió, els comptes anuals adjunts expressen, en tots els aspectes significatius, la imatge fidel del patrimoni i de la situació financera de la Societat a 31 de desembre de 2024, així com dels seus resultats i fluxos d'efectiu corresponents a l'exercici acabat en aquesta data, de conformitat amb el Pla General de Comptabilitat d'Andorra.

#### **Fonament de l'opinió**

Hem dut a terme la nostra auditoria de conformitat amb les Normes Internacionals d'Auditoria (NIA). Les nostres responsabilitats d'acord amb aquestes normes es descriuen més endavant en la secció *Responsabilitats de l'auditor en relació amb l'auditoria dels comptes anuals* del nostre informe.

Som independents de la Societat de conformitat amb el Codi Internacional d'Ètica per a Professionals de la Comptabilitat emès pel Consell de Normes Internacionals d'Ètica per a comptadors (Codi d'Ètica de l'IESBA), i hem complert les altres responsabilitats d'ètica de conformitat amb el Codi IESBA.

Considerem que l'evidència d'auditoria que hem obtingut proporciona una base suficient i adequada per a la nostra opinió.

#### **Altra informació**

Els Administradors són responsables de l'altra informació. L'altra informació comprèn la informació inclosa en l'Informe de Gestió, el qual conté les explicacions que els Administradors de la Societat consideren oportunes sobre la situació i l'evolució dels seus negocis i no forma part integrant dels comptes anuals.

La nostra opinió sobre els estats financers no cobreix l'altra informació i no expressem cap forma de conclusió que proporcioni un grau de seguretat sobre aquesta.

En relació amb la nostra auditoria dels estats financers, la nostra responsabilitat és llegir l'altra informació i, en fer-ho, considerar si existeix una incongruència material entre l'altra informació i els estats financers o el coneixement obtingut per nosaltres en l'auditoria o si sembla que existeixi una incorrecció material en l'altra informació per algun altre motiu. Si basant-nos en el treball que hem realitzat, concloem que existeix una incorrecció material en aquesta altra informació, estem obligats a informar-ne.

Sobre la base del treball realitzat segons lo descrit en la paràgraf anterior, la informació que conté l'informe de gestió concorda amb la dels comptes anuals de l'exercici 2024.

#### **Responsabilitat dels Administradors en relació amb els comptes anuals**

Els Administradors són responsables de formular els comptes anuals adjunts, de forma que expressin la imatge fidel del patrimoni, de la situació financera i dels resultats de la Societat, de conformitat amb el Pla General de Comptabilitat d'Andorra, i del control intern que considerin necessari per a permetre la preparació dels comptes anuals lliures d'incorrecció material, a causa de frau o error.

En la formulació dels comptes anuals, els Administradors són responsables de la valoració de la capacitat de la Societat de continuar com a empresa en funcionament, revelant, segons correspongui, les qüestions relacionades amb l'empresa en funcionament i utilitzant el principi comptable d'empresa en funcionament excepte si els Administradors tenen intenció de liquidar la Societat o de cessar les seves operacions, o bé no existeixi cap altra alternativa realista.

#### **Responsabilitats de l'auditor en relació amb l'auditoria dels comptes anuals**

Els nostres objectius són obtenir una seguretat raonable que els comptes anuals en el seu conjunt estan lliures d'incorrecció material, a causa de frau o error, i emetre un informe d'auditoria que conté la nostra opinió.

Seguretat raonable és un alt grau de seguretat però no garanteix que una auditoria realitzada de conformitat amb les NIA sempre detecti una incorrecció material quan existeix. Les incorreccions poden tenir lloc per frau o error i es consideren materials si, individualment o de forma agregada, es pot preveure raonablement que influeixen en les decisions econòmiques que prenen els usuaris basant-se en els comptes anuals.

Com a part d'una auditoria de conformitat amb les NIA, apliquem el nostre judici professional i mantenim una actitud d'escepticisme professional durant tota l'auditoria. Així mateix:

- Identifiquem i valorem els riscos d'incorrecció material en els comptes anuals, a causa de frau o error, dissenyem i apliquem procediments d'auditoria per respondre a aquests riscos i obtenim evidència d'auditoria suficient i adequada per a proporcionar una base per a la nostra opinió. El risc de no detectar una incorrecció material a causa de frau és més elevat que en el cas d'una incorrecció material a causa d'error, atès que el frau pot implicar col·lusió, falsificació, omissions deliberades, manifestacions intencionadament errònies, o l'elusió del control intern.
- Obtenim coneixement del control intern rellevant per a l'auditoria amb la finalitat de dissenyar procediments d'auditoria que siguin adequats en funció de les circumstàncies, i no amb la finalitat d'expressar una opinió sobre l'eficàcia del control intern de la Societat.
- Avaluem si les polítiques comptables aplicades són adequades i la raonabilitat de les estimacions comptables i la corresponent informació revelada pels Administradors.

- Concloem sobre si es adequada la utilització, per part dels Administradors, del principi comptable d'empresa en funcionament i, basant-nos en l'evidència d'auditoria obtinguda, concloem sobre si existeix o no una incertesa material relacionada amb fets o amb condicions que poden generar dubtes significatius sobre la capacitat de la Societat per a continuar com a empresa en funcionament. Si concloem que existeix una incertesa material, es requereix que cridem l'atenció en el nostre informe d'auditoria sobre la corresponent informació revelada en els comptes anuals o, si aquestes revelacions no són adequades, que expressem una opinió modificada. Les nostres conclusions es basen en l'evidència d'auditoria obtinguda fins a la data del nostre informe d'auditoria. No obstant això, fets o condicions futurs poden ser la causa que la Societat deixi de ser una empresa en funcionament.
- Avaluem la presentació global, l'estructura i el contingut dels comptes anuals, inclosa la informació revelada, i si els comptes anuals representen les transaccions i els fets subjacents de manera que aconseguen expressar la imatge fidel.

Ens comuniquem amb els responsables del govern de la Societat en relació amb, entre altres qüestions, l'abast i el moment de realització de l'auditoria planificats i les troballes significatives de l'auditoria, així com qualsevol deficiència significativa del control intern que identifiquem en el transcurs de l'auditoria.

CROWE ANDORRA, SL



Vladimir Fernández Armengol  
Soci Director

Andorra la Vella, a 10 d'abril de 2025



Albert Gabarra Grangé  
Gerent

**GASOPAS, SA**  
**Balanç**  
 (Imports en euros)



J.H.H.

GASOLINERA DEL PAS DE LA CASA, S.A. (GASOPAS, SA)

Balanç de Situació a 31 de desembre de 2024 amb xifres comparatives corresponents a l'exercici anterior.

(Expressat en euros)

Actiu	2024	2023	Passiu	2024	2023
<b>Actius no corrents.</b>	<b>4.226.407</b>	<b>4.453.447</b>	<b>Patrimoni net (nota 12)</b>	<b>9.195.133</b>	<b>9.102.743</b>
Immobilitzat intangible (nota 5)	111.963	58.632	Capital	1.262.100	1.262.100
Despeses d'establiment	-	-	Capital	1.262.100	1.262.100
Despeses d'investigació i desenvolupament	-	-	Prima d'emissió	-	-
Fons de comerç	-	-	Reserves	5.530.643	4.964.269
Altres actius intangibles	111.963	58.632	Reserva legal	252.420	252.420
Immobilitzat tangible (nota 6)	4.114.384	4.394.754	Reserva de revalorització	-	-
Terrenys i construccions	3.705.172	3.848.824	Reserves estatutàries	-	-
Instal·lacions tècniques i altre immobilitzat material	380.272	496.982	Altres reserves	5.278.223	4.711.849
Immobilitzacions materials en curs i bestretes	28.940	48.948	Instruments de capital propis	-	-
Inversions immobiliàries (nota 7)	-	-	Resultats d'exercicis anteriors	-	-
Immobilitzat financer (nota 8 (a))	60	60	Romanent	-	-
Empreses del grup i associades	-	-	Resultats negatius d'exercicis anteriors	-	-
Instruments de patrimoni	-	-	Resultat de l'exercici	3.452.390	3.716.374
Crèdits i comptes a cobrar	-	-	Dividend a compte	(1.050.000)	(840.000)
Altres	-	-	<b>Passius no corrents</b>	-	-
Altres empreses	60	60	Provisions a llarg termini (nota 14 (a))	-	-
Instruments de patrimoni	60	60	Deutes a llarg termini (nota 13 (a))	-	-
Crèdits i comptes a cobrar	-	-	Obligacions i altres valors negociables	-	-
Altres	-	-	Deutes amb entitats de crèdit	-	-
			Altres	-	-
			Deutes amb empreses del grup i associades a llarg termini (nota 13 (b))	-	-
			Subvencions (nota 17)	-	-
<b>Actius corrents</b>	<b>6.076.842</b>	<b>5.593.821</b>	<b>Passius corrents</b>	<b>1.108.116</b>	<b>944.524</b>
Altres actius no corrents en venda (nota 10)	-	-	Passius vinculats amb altres actius no corrents en venda	-	-
Existències (nota 9)	601.666	631.346	Provisions a curt termini (nota 14 (b))	-	-
Matèries primeres i consumibles	-	-	Deutes a curt termini (nota 13 (c))	309.893	411.170
Productes en curs i fabricació	-	-	Obligacions i altres valor negociables	-	-
Productes acabats i mercaderies	601.666	631.346	Deutes amb entitats de crèdit	-	-
Bestretes a proveïdors	-	-	Derivats financers a curt termini	-	-
Altres	-	-	Altres	309.893	411.170
Crèdits i comptes per cobrar a curt termini (nota 8 (b))	130.557	368.030	Deutes amb empreses del grup i associades a curt termini (nota 13 (d))	-	-
Clients per vendes i prestacions de serveis	128.246	333.014	Creditors comercials i altres comptes a pagar (nota 13 (c))	798.223	530.720
Crèdits i comptes a cobrar en empreses del grup i associades	2.311	3.443	Proveïdors	688.056	480.096
Reste de crèdits i comptes a cobrar	-	31.573	Empreses del grup i associades, creditors	-	-
Inversions financeres a curt termini (nota 8 (c))	3.603.704	3.681.817	Creditors varius	95.167	35.379
En empreses del grup i associades	-	-	Bestretes de clients	-	-
Reste d'actius financers	3.603.704	3.681.817	Altres	15.000	15.245
Tresoreria (nota 8 (d))	1.705.221	897.499	Ajustaments per periodificació (nota 15)	-	2.634
Ajustaments per periodificació (nota 11)	35.694	15.129			
<b>Total actiu</b>	<b>10.303.249</b>	<b>10.047.267</b>	<b>Total patrimoni net i passiu</b>	<b>10.303.249</b>	<b>10.047.267</b>

**GASOPAS, SA**  
**Comptes de pèrdues i guanys**  
**(Imports en euros)**



GASOLINERA DEL PAS DE LA CASA, S.A. (GASOPAS, SA)

Compte de Pèrdues i Guanys a 31 de desembre de 2024 amb xifres comparatives corresponents a l'exercici anterior.

(Expressat en euros)

	2024	2023
<b>Ingressos d'explotació (nota 16 (a))</b>		
Import net de la xifra de negocis	24.518.530	26.343.786
Variació d'existències de productes acabats i en curs de fabricació	-	-
Treball realitzats per l'empresari per al seu immobilitzat	-	-
Altres ingressos d'explotació	16.139	16.412
<b>Total ingressos d'explotació</b>	<b>24.534.669</b>	<b>26.360.198</b>
<b>Despeses d'explotació</b>		
Consum de mercaderies, matèries primeres i altres materials (nota 16 (b))	(19.070.478)	(20.631.907)
Despeses de personal (nota 16 (c))	(684.253)	(656.906)
Sous, salaris i assimilats	(584.911)	(563.244)
Càrregues socials	(91.477)	(90.121)
Altres despeses de personal	(7.015)	(3.541)
Amortització, deteriorament, i resultats per venda o baixa de l'immobilitzat intangible i de l'immobilitzat tangible (notes 5 i 6)	(353.544)	(360.942)
Amortització	(353.544)	(360.942)
Deteriorament	-	-
Resultats per venda o baixa	-	-
Deteriorament del circulat	(467)	(361)
Existències	-	-
Crèdits i comptes a cobrar	-	-
Altres	(467)	(361)
Altres despeses d'explotació (nota 16 (d))	(707.191)	(637.920)
Arrendaments i cànon	(81.619)	(79.284)
Reparacions i conservació	(153.952)	(131.803)
Serveis professionals independents	(68.155)	(44.088)
Subministraments	(84.041)	(63.874)
Tributs	(9.485)	(9.485)
Altres serveis exteriors	(309.579)	(309.385)
<b>Total despeses d'explotació</b>	<b>(20.815.933)</b>	<b>(22.288.036)</b>
<b>Resultat d'explotació</b>	<b>3.718.736</b>	<b>4.072.162</b>
<b>Ingressos i despeses financeres (nota 16 (e))</b>		
Ingressos financers	112.905	46.707
De participacions en instruments de patrimoni	-	-
D'altres actius financers	112.905	46.707
Despeses financeres	-	-
Per deutes amb parts vinculades	(566)	-
Altres deutes	(566)	-
Variació de valor raonable en instruments financeres de negociació	-	-
Diferències de canvi	-	-
Deteriorament i resultats per venda o baixa d'actius financers	-	-
Deteriorament	-	-
Resultats per venda o baixa	-	-
<b>Resultat financer</b>	<b>112.339</b>	<b>46.707</b>
<b>Resultat de les operacions</b>	<b>3.831.075</b>	<b>4.118.868</b>
<b>Altres ingressos i despeses no recurrents (nota 16 (f))</b>	<b>(6.144)</b>	<b>6.094</b>
Altres ingressos no recurrents	3.000	6.094
Altres despeses no recurrents	(9.144)	-
<b>Total altres ingressos i despeses no recurrents</b>	<b>(6.144)</b>	<b>6.094</b>
<b>Resultat abans impostos</b>	<b>3.824.931</b>	<b>4.124.962</b>
Impost sobre societats (nota 18)	(372.541)	(408.588)
<b>Resultat de l'exercici</b>	<b>3.452.390</b>	<b>3.716.374</b>

**GASOPAS, SA**  
**Estat de canvis del patrimoni net**  
**(Imports en euros)**



J.H.T.      

GASOLINERA DEL PAS DE LA CASA, S.A. (GASOPAS, SA)

Estat de canvis en el patrimoni net per a l'exercici anual acabat el 31 de desembre de 2024  
 amb xifres comparatives corresponents a l'exercici anterior.

(Expressat en euros)

	Capital	Reserva Legal	Altres Reserves	Resultat d'exercicis anteriors	Resultat de l'exercici	Dividend a compte	Total Patrimoni Net
Saldos a 31/12/2022	1.262.100	252.420	4.311.670	-	2.542.178	(840.000)	7.528.368
Ajustaments canvis i errors comptables	-	-	-	-	-	-	-
Saldo ajustat a 01/01/2023	1.262.100	252.420	4.311.670	-	2.542.178	(840.000)	7.528.368
Resultat de l'exercici 2023	-	-	-	-	3.716.374	-	3.716.374
Operacions amb socis i propietaris	-	-	400.178	-	(2.542.178)	-	(2.142.000)
Distribució de resultats d'exercicis anteriors	-	-	-	-	(2.142.000)	840.000	(1.302.000)
Dividends a compte	-	-	-	-	-	(840.000)	(840.000)
A reserves	-	-	400.178	-	(400.178)	-	-
Altres moviments	-	-	-	-	-	-	-
Saldos a 31/12/2023	1.262.100	252.420	4.711.849	-	3.716.374	(840.000)	9.102.743
Ajustaments canvis i errors comptables (nota 2d)	-	-	-	-	-	-	-
Saldo ajustat a 01/01/2024	1.262.100	252.420	4.711.849	-	3.716.374	(840.000)	9.102.743
Resultat de l'exercici 2024	-	-	-	-	3.452.390	-	3.452.390
Operacions amb socis i propietaris	-	-	566.374	-	(3.716.374)	(210.000)	(3.360.000)
Distribució de resultats d'exercicis anteriors	-	-	566.374	-	(3.716.374)	840.000	(2.310.000)
Dividends a compte	-	-	-	-	-	(1.050.000)	(1.050.000)
A reserves	-	-	-	-	-	-	-
Altres moviments	-	-	-	-	-	-	-
Saldos a 31/12/2024	1.262.100	252.420	5.278.223	-	3.452.390	(1.050.000)	9.195.133

**GASOPAS, SA**  
**Estat de fluxes tresoreria**  
**(Imports en euros)**



GASOLINERA DEL PAS DE LA CASA, S.A. (GASOPAS, SA)

Estat de Fluxos de Tresoreria per a l'exercici anual acabat  
el 31 de desembre de 2024 amb xifres comparatives corresponents a l'exercici anterior.

(Expressat en euros)

	2024	2023
<b>FLUXOS D'EFECTIU DE LES ACTIVITATS D'EXPLOTACIÓ</b>		
Resultat de l'exercici abans impostos	3.824.931	4.125.324
<b>Ajustaments del resultat</b>	240.730	320.690
Amortització d'immobilitzat intangible i tangible	353.544	360.942
Correccions valoratives per deteriorament	-	-
Variació de provisions (nota 14 (c))	(467)	361
Imputació de subvencions	-	-
Resultats per baixes i alienacions d'immobilitzat tangible/intangible (nota 6)	-	-
Resultats per baixes i alienacions d'instruments financers	-	-
Ingressos financers	(112.905)	(46.702)
Despeses financeres	566	-
Diferències de canvi	-	-
Variació de valor raonable en instruments financers	-	-
Altres ingressos i despeses	-	6.094
<b>Canvis en el capital corrent de</b>	515.971	(204.974)
Existències	29.689	27.785
Deutors i altres comptes a cobrar	237.474	(94.133)
Altres actius corrents	(20.566)	71.133
Crèditors i altres comptes a pagar	272.017	(209.759)
Altres passius corrents	(2.634)	-
Altres actius i passius no corrents	-	-
<b>Altres fluxos d'efectiu de les activitats d'exploració</b>	(407.413)	(408.588)
Pagaments d'interessos	(566)	-
Cobraments de dividends	-	-
Cobraments d'interessos	71.018	-
Cobraments / (pagaments) per impost sobre beneficis	(477.865)	(408.588)
Altres pagaments (cobraments)	-	-
<b>Fluxos d'efectiu de les activitats d'exploració</b>	4.174.227	3.832.452
<b>FLUXOS D'EFECTIU DE LES ACTIVITATS D'INVERSIÓ</b>		
<b>Pagaments per inversions</b>	(2.926.505)	(3.038.684)
Empreses del grup i associades	-	-
Immobilitzat intangible	(51.580)	(6.770)
Immobilitzat tangible (nota 6)	(74.925)	(103.715)
Inversions immobiliàries	-	-
Altres actius financers	(2.800.000)	(2.928.199)
Altres actius no corrents en venda	-	-
Altres actius	-	-
<b>Cobrament per desinversions</b>	2.920.000	-
Empreses del grup i associades	-	-
Immobilitzat intangible	-	-
Immobilitzat tangible	-	-
Inversions immobiliàries	-	-
Altres actius financers	2.920.000	-
Altres actius no corrents en venda	-	-
Altres actius	-	-
<b>Fluxos d'efectiu de les activitats d'inversió</b>	(6.505)	(3.038.684)
<b>FLUXOS D'EFECTIU DE LES ACTIVITATS DE FINANÇAMENT</b>		
<b>Cobraments i pagaments per instruments de patrimoni</b>	-	-
Emissions d'instruments de patrimoni	-	-
Amortització d'instruments de patrimoni	-	-
Adquisició d'instruments de patrimoni propi	-	-
Alienació d'instruments de patrimoni propi	-	-
<b>Cobraments i pagaments per instruments de passiu financer</b>	-	-
Emissions	-	-
Obligacions i valors similars	-	-
Deutes amb emissors de crèdit	-	-
Deutes amb empreses del grup i associades	-	-
Altres	-	-
Devolució i amortització de:	-	-
Obligacions i valors similars	-	-
Deutes amb emissors de crèdit	-	-
Deutes amb empreses del grup i associades	-	-
Altres	-	-
<b>Pagaments per dividends i remuneracions d'altres instruments de patrimoni</b>	(3.360.000)	(2.142.000)
Dividends	(3.360.000)	(2.142.000)
Remuneracions d'altres instruments de patrimoni	-	-
<b>Fluxos d'efectiu de les activitats de finançament</b>	(3.360.000)	(2.142.000)
<b>EFFECTE DE LES VARIACIONS DE TIPUS DE CANVI</b>		
<b>AUGMENT / DISMINUCIÓ NETA DE L'EFECTIU O EQUIVALENTS</b>	807.722	(1.348.232)
Efectiu o equivalents a l'inici del període	897.499	2.245.731
Efectiu o equivalents al final del període	1.705.221	897.499

### **7.3. Funitel d'Encamp, SAU (FUNICAMP, SAU)**

Es transcriuen a continuació els estats financers en dissolució de FUNICAMP, SAU tramesos al Tribunal de Comptes per part del Comú d'Encamp, que es componen del balanç abreujat i el compte de pèrdues i guanys abreujat.

Els comptes rebuts pel Tribunal anaven acompanyats de l'informe de control financer que, d'acord amb l'article 97 de la LFC, correspon elaborar al propi Comú.

Del treball es posa de manifest que, contràriament al que requereix la NIC 1 la societat no ha formulat els comptes amb criteris de liquidació tot i haver-se adoptat l'acord de la seva dissolució. (Veure nota 2.3.4.)

**FUNICAMP, SAU**
**Balanç abreujat**

(Imports en euros)

**Balanç abreujat**

ACTIU	Nota	31/12/2023	31/12/2024	PASSIU	Nota	31/12/2023	31/12/2024
<b>A) ACTIUS NO CORRENTS</b>		<b>4.466.909,46 €</b>	<b>4.184.395,86 €</b>	<b>A) PATRIMONI NET</b>		<b>4.502.440,95 €</b>	<b>4.229.977,05 €</b>
I Immobilitzat intangible	5			I Capital		2.415.000,00 €	2.415.000,00 €
II Immobilitzat tangible	6	4.466.909,46 €	4.184.395,86 €	II Prima d'emissió			
III Inversions immobiliàries	7			III Reserves		43.913.483,43 €	43.913.483,43 €
IV Immobilitzat financer	8			IV Instruments de capitals propis			
<b>B) ACTIUS CORRENTS</b>		<b>53.535,09 €</b>	<b>45.581,19 €</b>	V Resultats d'exercicis anteriors		-40.613.066,47 €	-41.826.042,48 €
I Altres actius no corrents en venda				VI Resultat de l'exercici		-1.212.976,01 €	-272.463,90 €
II Existències				VII Dividends a compte			
III Crèdits i comptes a cobrar	8	34.147,81 €	14.624,47 €	<b>B) PASSIUS NO CORRENTS</b>		<b>0,00 €</b>	<b>0,00 €</b>
IV Inversions financeres a curt termini	8			I Provisions a llarg termini			
V Tresoreria		19.387,28 €	30.956,72 €	II Deutes a llarg termini	9	0,00 €	0,00 €
VI Ajustaments per periodificació				III Deutes amb empreses del grups i associades a l/t			
				IV Subvencions			
				<b>C) PASSIUS CORRENTS</b>		<b>18.003,60 €</b>	<b>0,00 €</b>
				I Passius vinc. actius no corrents en venda			
				II Provisions a curt termini			
				III Deutes a curt termini	9	17.974,84 €	0,00 €
				IV Deutes amb empreses del grups i associades a c/t			
				V Creditors comercials i altres comptes a pagar	9	28,76 €	0,00 €
				VI Ajustaments per periodificació			
<b>TOTAL ACTIU (A+B)</b>		<b>4.520.444,55 €</b>	<b>4.229.977,05 €</b>	<b>TOTAL PASSIU (A+B+C)</b>		<b>4.520.444,55 €</b>	<b>4.229.977,05 €</b>

**FUNICAMP, SAU**  
**Compte de pèrdues i guanys abreujat**  
 (Imports en euros)

<b>Compte de pèrdues i guanys abreujat</b>				
<b>Capítol</b>	<b>nota</b>	<b>2024</b>	<b>2023</b>	
<b>I. INGRESSOS D'EXPLOTACIÓ</b>	10.1	<b>0,00 €</b>	<b>749.009,36 €</b>	
1 Import net de la xifra de negocis		0,00 €	747.631,40 €	
2 Variació d'existències		0,00 €	0,00 €	
3 Treballs realitzats per a l'immobilitzat		0,00 €	0,00 €	
4 Altres ingressos d'exploració		0,00 €	1.377,96 €	
5 Subvencions		0,00 €	0,00 €	
<b>II. DESPESES D'EXPLOTACIÓ</b>	10.2	<b>-285.848,30 €</b>	<b>-1.940.016,06 €</b>	
1 Consum de mercaderies, materies primeres i altres		0,00 €	0,00 €	
2 Despeses de personal		0,00 €	0,00 €	
3 Amortitzacions dels immobilitzats tangibles		-282.513,60 €	-282.513,62 €	
4 Variació del deteriorament del circulat		0,00 €	0,00 €	
5 Altres despeses d'exploració		-3.334,70 €	-1.657.502,44 €	
<b>Resultat d'exploració</b>		<b>-285.848,30 €</b>	<b>-1.191.006,70 €</b>	
<b>III. RESULTAT FINANCER</b>	10.3	<b>-827,98 €</b>	<b>-21.969,31 €</b>	
1 Resultat financer		-827,98 €	-21.969,31 €	
<b>Resultat de les operacions</b>		<b>-286.676,28 €</b>	<b>-1.212.976,01 €</b>	
<b>IV. ALTRES INGRESSOS I DESPESES NO RECURRENTS</b>	10.4	<b>14.212,38 €</b>	<b>0,00 €</b>	
1 Altres ingressos i despeses no recurrents		14.212,38 €	0,00 €	
<b>Resultat abans d'impostos</b>		<b>-272.463,90 €</b>	<b>-1.212.976,01 €</b>	
<b>V. IMPOST SOBRE BENEFICIS</b>	11	<b>0,00 €</b>	<b>0,00 €</b>	
<b>Resultat de l'exercici</b>		<b>-272.463,90 €</b>	<b>-1.212.976,01 €</b>	

## **8. AL·LEGACIONS**

D'acord amb allò que preveuen els articles 3 i 10 de la Llei del Tribunal de Comptes, es tramet al Comú d'Encamp el present informe per tal que pugui presentar les al·legacions que consideri oportunes.

Es reproduïx a continuació la resposta rebuda:







## 2. Contractació pública

En l'apartat 3 de l'informe, pàgina 54, el Tribunal de comptes dictamina el següent:

- *Durant l'exercici s'ha adjudicat directament obres de reparació de desperfectes del mur de les parcel·les del Turó de Vila per import de 57.235 euros, sense que s'hagi observat la constitució de la fiança definitiva requerida per l'article 58.1 de la LCP, la formulació d'acta de replanteig prevista a l'article 77 de la LCP i acta de la recepció provisional de l'obra regulada a l'article 81.2 de la LCP. (nota 2.5).*

### Al legació:

Tot i l'objecte de la contractació, aquests treballs no van ser considerats com una obra atès que van consistir principalment en el control de la tensió i l'estat dels ancoratges, amb el corresponent informe tècnic i, en menor mesura, en la reparació d'alguns desperfectes. Els treballs van ser executats per professionals d'enginyeria i no per una empresa constructora.

En considerar-se un servei no es va demanar fiança ni es va fer acta de replanteig.

## 3. Altres observacions

En l'apartat 3 de l'informe, pàgina 54, el Tribunal de comptes dictamina el següent:

- *La intervenció no ha fiscalitzat els expedients de contractació del personal, en les seves diverses modalitats, d'acord amb el que preveu l'article 19.4 de l'Ordinació de Pressupost de l'exercici 2024. (nota 2.2.8)*

### Al legació:

L'article 19.4 de l'ordinació del pressupost per l'exercici 2024 determina que "...per cobrir places vacants (V) o per procedir a la nova contractació (NC) ha d'existir disponibilitat pressupostària i, a més, cal disposar dels informes justificatius dels departaments de Recursos Humans i de Finances i la validació de la Intervenció Comunal."

A partir del mes de novembre de l'any 2024 s'ha implementat un tràmit de fiscalització en el gestor d'expedients del Comú d'Encamp que assegura la fiscalització prèvia de totes les propostes que s'elevin a la Junta de Govern o Consell de Comú des de les diferents comissions, en aquest cas, de la comissió de recursos humans.

Fins a la data, la validació de la Intervenció comunal s'efectuava en el marc de la validació de les propostes que arriben a la Junta de Govern, atès que l'Interventor hi figura com assistent.

CSV: 4056679-4003440-148134374446208  
LES COPIES IMPRESSES AQUEST DOCUMENT ELECTRÒNIC PODRAN SER CONSIDERADES COM A SEU ORIGINAL PER EFECTES DE LA AUTENTICITAT, SI TEMPORES DEL QUE ESTABLEIX L'ARTICLE 26.4 DE LA Llei 1/2003, DE 15 DE MARÇ, DE LA SIGNATURE ELECTRÒNICA I DELS PROCEDIMENTS DE VERIFICACIÓ I TRANSMISSIÓ D'ACTES I DOCUMENTS ELECTRÒNICS, SEGONS EL CODI DE SIGUR DE VERIFICACIÓ A TRAVÉS DE https://transmisio.comunicacio.ad





#### 4. Anàlisi dels contractes de Cens Emfitèutic segons NICSP

En l'apartat 4 de l'informe, pàgina 54, el Tribunal de Comptes dictamina el següent:

- *No consta que el Comú hagi analitzat la valoració dels censos emfitèutics que té atorgats de conformitat amb els requeriments de les NICSP, pel que el Tribunal no es pot manifestar sobre la seva raonabilitat. (nota 1.5)*

#### Al·legació:

El Comú ha realitzat l'anàlisi dels contractes de cens emfitèutic afegint una nota en els comptes anuals de l'any 2025. En aquesta nota es dona informació relativa al procediment administratiu d'atorgament dels contractes, la seva revisió i la situació actual dels mateixos.

El Comú no ha trobat en les NICSP instruccions precises o assimilables de com s'han de comptabilitzar els contractes de cens emfitèutic. Tot i que, per les seves característiques generals, un contracte de cens emfitèutic podria considerar-se un arrendament financer, el Comú ha comptabilitzat els ingressos derivats dels contractes de cens emfitèutic com un ingrés anual en el pressupost i en l'estat de rendiment financer, sense realitzar els apunts precisos d'un contracte d'arrendament financer pels motius que es detallen a continuació:

- Els preus que es paguen per les adquisicions dels drets són els mateixos que els preus de mercat per operacions de venda. De fet, els titulars d'un contracte de cens emfitèutic tenen les mateixes obligacions tributàries que els propietaris d'un immoble.
- Existeix una clara incertesa per definir la data en què l'actiu cedit revertirà al Comú ateses les elevades possibilitats que els drets sobre l'actiu es vagin traspasant de manera indefinida, sigui mitjançant la seva venda o per herència.
- Tot i que la suma de les pensions anuals suposa un ingrés considerable pel Comú, l'anàlisi individual dels contractes posa de manifest que es tracta d'un import simbòlic, molt inferior a l'import que es podria considerar ordinari per una renda d'un contracte d'arrendament operatiu o financer.
- Si apliquéssim el mètode de comptabilització habitual per arrendaments financers amb una durada tan llarga, de setanta anys, ens trobem amb una hipotètica càrrega financera anual del 87% de la quota.

#### 5. Estats Financers consolidats

En l'apartat 4 de l'informe, pàgina 54, el Tribunal de Comptes dictamina el següent:









Comú d'Encamp  
ANDORRA

Jordi Martínez Lladen  
Interventor comunal



Informe d'al·legacions a l'informe de fiscalització del TC sobre els comptes anuals 2024  
Pàg. 6 de 6

## **9. OBSERVACIONS COMPLEMENTÀRIES**

El Tribunal de Comptes ha analitzat les al·legacions presentades i entén que no modifiquen els plantejaments evocats en el cos de l'informe, ni aporten cap informació complementària que permeti modificar les observacions i conclusions a les quals ha arribat el Tribunal després de l'examen de la documentació aportada durant els treballs de camp.