

# **TRIBUNAL DE COMPTES D'ANDORRA**

Informe relatiu als treballs de fiscalització  
corresponents al tancament de l'exercici 2024, dels  
**COMÚ D'ESCALDES-ENGORDANY**

Maig de 2026

El Ple del Tribunal de Comptes, en l'exercici de la funció fiscalitzadora requerida per l'article 2 del Decret legislatiu del 27-9-2017 de publicació del text refós de la Llei del Tribunal de Comptes, del 13 d'abril del 2000, i les seves modificacions posteriors, ha aprovat, en la sessió celebrada el 14 de maig del 2026, l'informe relatiu als treballs de fiscalització corresponents al tancament de l'exercici 2024, del Comú d'Escaldes-Engordany.

Els treballs de fiscalització s'han dut a terme amb sotmetiment a les lleis i als valors ètics fonamentals d'integritat, independència i objectivitat, competència, comportament professional i confidencialitat i transparència que regeixen l'organització i l'activitat del Tribunal de Comptes.

L'informe, havent acomplert amb els tràmits que requereix l'article 10 de la Llei del Tribunal de Comptes, serà tramès al Consell General per a la seva consideració.

## ÍNDIX

<b>1. INTRODUCCIÓ</b> .....	<b>5</b>
1.1. Objecte i abast.....	5
1.2. Metodologia.....	5
1.3. Marc jurídic.....	6
1.4. Organització i control intern.....	8
<b>2. FISCALITZACIÓ REALITZADA</b> .....	<b>9</b>
2.1. Pressupost de l'exercici.....	9
2.1.1. Pressupost inicial.....	9
2.1.2. Modificacions pressupostàries.....	10
2.2. Liquidació del pressupost.....	12
2.2.1. Impostos directes.....	13
2.2.2. Impostos indirectes.....	13
2.2.3. Taxes i altres ingressos.....	14
2.2.4. Transferències corrents d'ingressos.....	14
2.2.5. Ingressos patrimonials.....	15
2.2.6. Alineació d'inversions reals.....	15
2.2.7. Transferències de capital d'ingressos.....	15
2.2.8. Despeses de personal.....	16
2.2.9. Consum de béns corrents i serveis.....	17
2.2.10. Transferències corrents de despeses.....	19
2.2.11. Inversions reals.....	20
2.3. Estats financers.....	21
2.3.1. Efectiu i equivalents d'efectiu.....	25
2.3.2. Comptes a cobrar de transaccions amb i sense contraprestació.....	27
2.3.3. Altres actius financers (Actius no corrents).....	28
2.3.4. Propietats d'inversió.....	29
2.3.5. Propietat, planta i equipament.....	30
2.3.6. Actius intangibles.....	30
2.3.7. Comptes a pagar.....	31
2.3.8. Passius financers (Passius corrents).....	32
2.3.9. Endeutament i Passius financers (Passius no corrents).....	32
2.3.10. Provisions no corrents.....	35
2.3.11. Cobraments anticipats.....	35
2.3.12. Actius nets/patrimoni.....	36
2.4. Estat del romanent de tresoreria.....	36
2.5. Contractació pública.....	37
2.6. Sostenibilitat de les finances públiques i estabilitat pressupostària i fiscal.....	38
2.7. Altres aspectes a destacar.....	39
2.8. Evolució de les magnituds i ratis principals.....	41
<b>3. OBSERVACIONS I RECOMANACIONS</b> .....	<b>49</b>
<b>4. OBSERVACIONS I RECOMANACIONS D'ANYS ANTERIORS</b> .....	<b>49</b>
<b>5. CONCLUSIONS</b> .....	<b>50</b>
<b>6. AL·LEGACIONS</b> .....	<b>50</b>
<b>7. OBSERVACIONS COMPLEMENTÀRIES</b> .....	<b>50</b>

## **Abreviacions**

BOPA:	Butlletí Oficial del Principat d'Andorra
DLTCLQTC:	Decret Legislatiu de publicació del text consolidat de la Llei qualificada de transferències als comuns
DLTRLGFP:	Decret Legislatiu de publicació del text refós de la Llei general de les finances públiques
DLTRLGOTU:	Decret Legislatiu de publicació del text refós de la Llei general d'ordenació del territori i urbanisme
DLTRLSEPF:	Decret Legislatiu de publicació del text refós de la Llei de sostenibilitat de les finances públiques i d'estabilitat pressupostària i fiscal
LCP:	Llei de contractació pública
LFC:	Llei de les finances comunals
LFP:	Llei de la funció pública
LQDCC:	Llei qualificada de delimitació de competències dels comuns
NICSP:	Normes internacionals de comptabilitat del sector públic

# 1. INTRODUCCIÓ

## 1.1. Objecte i abast

D'acord amb l'art. 8 de la Llei del Tribunal de Comptes, de 13 d'abril de 2000, correspon a aquest Òrgan la fiscalització externa de la gestió econòmica, financera i comptable dels comuns i els òrgans que en depenen, en aquest cas del Comú d'Escaldes-Engordany (en endavant el Comú).

La fiscalització del Comú forma part dels treballs de fiscalització per a l'exercici 2024, d'acord amb les competències que té atribuïdes aquest Tribunal.

Aquesta actuació suposa la realització d'una auditoria de regularitat (financera i de compliment) de l'activitat economicofinancera de l'esmentada entitat, desenvolupada en l'exercici 2024.

La liquidació de comptes del Comú d'Escaldes-Engordany corresponent a l'exercici 2024 objecte d'aquesta fiscalització va ser lliurada al Tribunal de Comptes en data 31 de març de 2025, i consta entre altres de la documentació següent: gestió comptable d'ingressos i despeses (liquidació del pressupost), gestió comptable de la tresoreria, gestió comptable del patrimoni, gestió comptable de l'endeutament, estat de situació financera, estat del rendiment financer, estat de canvis en els actius nets/patrimoni i estat de fluxos d'efectiu. D'acord amb el Decret d'aprovació del Reglament relatiu a l'adopció de les NICSP, s'inclou també segons el model d'estats financers: el resultat pressupostari, la conciliació entre el resultat pressupostari i el resultat comptable, modificacions pressupostàries, el romanent de tresoreria, la memòria pressupostària i notes en les quals s'inclou un resum de les polítiques comptables significatives i altres notes explicatives.

Adicionalment, el Comú va presentar en data 3 d'octubre de 2025 una versió que modificava els fets posteriors, en identificar una incorrecció en el càlcul de l'amortització que, segons indiquen, ajustaran durant l'exercici 2025.

## 1.2. Metodologia

El treball s'ha realitzat d'acord amb els Principis i Normes d'Auditoria del Sector Públic, i ha consistit en la realització d'aquelles proves selectives i revisions de procediments que s'han considerat necessàries en cada cas per a l'examen de les diferents àrees.

L'actuació portada a terme ha estat una auditoria de regularitat, que inclou una auditoria de legalitat o compliment i una auditoria financera, amb els següents objectius:

- Comprovar si l'activitat economicofinancera del Comú s'ha desenvolupat de conformitat amb les normes, disposicions i directrius que li són d'aplicació.
- Verificar si els comptes anuals i altres estats financers del Comú expressen la imatge fidel del patrimoni, de la situació financera, del rendiment financer i de l'execució del pressupost, i que la informació economicofinancera es presenti d'acord als principis comptables que li són d'aplicació.

No obstant això, en la mesura que s'han detectat en la fiscalització, en l'informe es posen de manifest incidències i conclusions que tenen a veure amb la gestió, és a dir, que indiquen si la gestió economicofinancera s'ha portat a terme amb criteris d'eficàcia, eficiència i economia.

Han estat objecte de la present fiscalització els fets generats pel Comú en l'exercici 2024 encara que, quan ha calgut per tenir incidència en l'exercici fiscalitzat, també ho han estat els d'exercicis anteriors i posteriors, abordant tant els aspectes comptables i pressupostaris com els patrimonials, així com els d'organització i control intern existents. Al mateix temps, també s'ha verificat si es compleix amb la legalitat vigent en la gestió dels recursos públics.

No s'han portat a terme procediments específics, tendents a localitzar fets posteriors que poguessin afectar a l'exercici auditat. No obstant això, en aquells casos en els quals s'ha comptat amb evidència d'algun tipus, originada amb posterioritat a la data de tancament dels exercicis, se n'ha fet referència en l'informe.

En la realització de la fiscalització s'utilitza a efectes del còmput de l'endeutament els informes d'auditoria de l'entitat següent:

- SOCIETAT D'ECONOMIA MIXTA DEL TERMOLÚDIC D'ESCALDES-ENGORDANY, SA (SEMTEE, SA) a 31 de desembre de 2024.
- COMPANYYA D'AIGÜES POTABLES D'ESCALDES-ENGORANY, SA (CAPESA) a 31 de desembre de 2024.

La informació relativa a aquestes entitats, sobre les quals no corresponia fiscalització complementària per part del Tribunal, ha estat analitzada exclusivament per tal de computar els efectes que se'n deriven en el càlcul de l'endeutament del Comú.

El treball de camp a les dependències del Comú fiscalitzat ha conclòs el 12 de febrer de 2026.

### **1.3. Marc jurídic**

La legislació que regula l'activitat economicofinancera, pressupostària i comptable del Comú en el període fiscalitzat es conté, fonamentalment, en les següents disposicions:

- Llei qualificada de delimitació de competències dels comuns, de 4 de novembre de 1993, i les seves modificacions posteriors.
- Ordinació del 28-12-2011 d'organització i funcionament dels comuns, i les seves modificacions posteriors.
- Decret del 22-12-2016 d'aprovació del Reglament relatiu a l'adopció de les Normes internacionals de comptabilitat del sector públic amb el caràcter de Pla marc per al sector públic estatal del Principat d'Andorra.
- Decret legislatiu del 27-9-2017 de publicació del text refós de la Llei del Tribunal de Comptes, del 13 d'abril del 2000, i les seves modificacions posteriors.

- Llei 32/2017, del 20 de desembre, de col·laboració entre l'Administració general i els comuns, i entre els comuns i les seves posteriors modificacions.
- Decret legislatiu del 7-02-2018 de publicació del text refós de la Llei 21/2014, del 16 d'octubre, de bases de l'ordenament tributari. (Correcció d'errata del 21-02-2018), i les seves modificacions posteriors.
- Llei 1/2019, del 17 de gener, de la funció pública, i les seves modificacions posteriors.
- Decret legislatiu del 19-06-2019 de publicació del text refós de la Llei general d'ordenació del territori i urbanisme i les seves modificacions posteriors.
- Decret legislatiu del 18-9-2019 de publicació del text consolidat de la Llei 18/2017, del 20 d'octubre, qualificada de transferències als comuns.
- Decret legislatiu del 20-11-2019 de publicació del text refós de la Llei general de les finances públiques, del 19 de desembre de 1996 i les seves modificacions posteriors.
- Decret legislatiu del 20-11-2019 de publicació del text refós de la Llei 32/2014, del 27 de novembre, de sostenibilitat de les finances públiques i d'estabilitat pressupostària i fiscal, i les seves modificacions posteriors.
- Llei 36/2021, del 16 de desembre, de les finances comunals i les seves modificacions posteriors.
- Llei 14/2022, del 12 de maig, de contractació pública, i les seves modificacions posteriors.
- Ordinació del 1-12-2022 de la funció pública del Comú d'Escaldes-Engordany i les seves modificacions posteriors.
- Llei 14/2023, del 3 de juliol, de text consolidat del Codi de l'Administració.
- Llei 1/2024, del 1 de febrer, del pressupost per a l'exercici del 2024, i les seves modificacions posteriors.
- Ordinació del 22-2-2024 del Pressupost per a l'exercici econòmic 2024.
- Ordinació del 22-2-2024 tributària del Comú d'Escaldes-Engordany per l'any 2024.
- Ordinació del 22-2-2024 de preus públics per l'any 2024, i les seves modificacions posteriors.

## 1.4. Organització i control intern

El control intern és un procés integral de l'organització, responsabilitat dels òrgans de govern i direcció de l'entitat, dissenyat per afrontar els riscos i per aportar una seguretat raonable de que en la consecució de la missió de l'ens s'assoleixen els objectius de:

- Execució ordenada, ètica, econòmica, eficient i efectiva de les operacions.
- Compliment de les obligacions de responsabilitat.
- Compliment de les lleis i regulació aplicable.
- Salvaguarda dels recursos per evitar pèrdues, mal ús o danys.

En els treballs de fiscalització s'han estudiat i avaluat aquells procediments del control intern que hem considerat necessaris atenent l'abast i la naturalesa del treball, sense que l'esmentat estudi hagi pretès identificar necessàriament totes les debilitats que puguin existir, motiu pel qual no expressem una opinió sobre el sistema de control intern de l'entitat. No obstant això, en el transcurs de l'informe es detallen aquelles observacions i recomanacions que han de possibilitar la millora dels procediments de control intern de l'entitat.

L'organització i el control intern s'estructuren de la forma següent:

L'estructura organitzativa de l'ens disposa de diversos nivells jeràrquics, amb funcions i línies d'autoritat clarament definides. Cada departament depèn d'una de les conselleries que estan encapçalades per un conseller de Comú. A més, depenent directament dels Òrgans de Govern, també hi trobem la figura d'intervenció i la de secretaria general.

El responsable de la gestió economicofinancera de l'ens és el departament de finances en dependència directa de la conselleria de finances. Intervenció fa la funció de fiscalitzar i és la titular del control de legalitat i d'oportunitat econòmica i financera del Comú.

El Comú utilitza una aplicació de gestió pressupostària i comptable pel registre de les operacions econòmiques. A banda d'aquesta també s'utilitzen aplicacions informàtiques de gestió auxiliars, la majoria d'elles interconnectades a l'aplicació de gestió pressupostària i comptable.

Exceptuant la gestió de l'immobilitzat, l'entitat no disposa de manuals de procediments administratius, comptables ni de control intern escrits, si bé també compta amb un manual consultiu referent al servei de gestió dels tributs, preus públics i de la recaptació.

Es duen a terme controls periòdics des del departament de finances com: conciliacions bancàries mensuals, conciliacions i arqueigs de caixa periòdics, seguiment dels pressupostos, la revisió dels tipus d'interès aplicats als passius financers, entre d'altres. Els tancaments comptables i pressupostaris es realitzen de forma periòdica, i són revisats pel departament d'intervenció. Trimestralment es trameta a la Comissió de finances un estat d'execució del pressupost d'ingressos i despeses.

## 2. FISCALITZACIÓ REALITZADA

### 2.1. Pressupost de l'exercici

#### 2.1.1. Pressupost inicial

El pressupost inicial de l'exercici presenta les següents xifres a nivell de capítols:

CAPÍTOL	IMPORT	CAPÍTOL	IMPORT
<b>DESPESES</b>		<b>INGRESSOS</b>	
1 Despeses de personal	13.362.903,90	1 Impostos directes	11.163.600,67
2 Consum de béns corrents i serveis	11.065.262,63	2 Impostos indirectes	1.262.791,07
3 Despeses financeres	237.350,18	3 Taxes i altres ingressos	11.865.525,55
4 Transferències corrents	2.222.870,82	4 Transferències corrents	5.256.553,51
		5 Ingressos patrimonials	1.254.181,16
<b>Despeses corrents</b>	<b>26.888.387,53</b>	<b>Ingressos corrents</b>	<b>30.802.651,96</b>
6 Inversions reals	14.488.480,81	6 Alienació d'inversions	-
7 Transferències de capital	-	7 Transferències de capital	4.740.172,65
8 Actius financers	-	8 Actius financers	2.419.059,25
9 Passius financers	3.585.015,52	9 Passius financers	7.000.000,00
<b>Despeses de capital</b>	<b>18.073.496,33</b>	<b>Ingressos de capital</b>	<b>14.159.231,90</b>
<b>Total pressupost despeses</b>	<b>44.961.883,86</b>	<b>Total pressupost ingressos</b>	<b>44.961.883,86</b>

Font: Elaboració pròpia a partir d'informació del Comú  
(Imports en euros)

El Comú anivella el pressupost inicial amb la consignació del romanent de tresoreria per un import de 2.419.059 euros. Tanmateix, s'ha detectat que ha donat d'alta informàticament el pressupost amb data 8 de febrer de 2024, mentre que l'ordinació del pressupost no va ser aprovada pel Consell de Comú fins al 22 de febrer de 2024.

## 2.1.2. Modificacions pressupostàries

Els quadres següents resumeixen les modificacions pressupostàries que s'han tramitat durant l'exercici que han donat lloc a les previsions definitives que s'han liquidat:

### I LIQUIDACIÓ PRESSUPOSTÀRIA A 31/12/2024 : MODIFICACIONS PRESSUPOSTÀRIES

	Inicial	Reconducció	Crèdit	Suplements	Baixes	Total Altes Baixes	Transferències de crèdit		Total
			Extraord.	Crèdit	Crèdit	Crèdit	Augments	Disminucions	Pressupost
1 Despeses de Personal	13.362.903,90	110,00	0,00	0,00	0,00	0,00	523.778,38	523.778,38	13.363.013,90
2 Despeses en Béns Corrents i Serveis	11.065.262,63	537.052,99	0,00	465.710,41	0,00	465.710,41	541.558,94	541.558,94	12.068.026,03
3 Despeses Financers	237.350,18	0,00	0,00	0,00	0,00	0,00	500,00	500,00	237.350,18
4 Transferències Corrents	2.222.870,82	60.426,11	0,00	0,00	0,00	0,00	188.834,62	188.834,62	2.283.296,93
6 Inversions Reals	14.488.480,81	8.349.231,42	2.988.052,44	1.633.176,39	1.819.698,65	2.801.530,18	0,00	0,00	25.639.242,41
8 Actius Financers	0,00	0,00	0,00	0,00	0,00	0,00	0,00	0,00	0,00
9 Passius Financers	3.585.015,52	0,00	0,00	0,00	0,00	0,00	0,00	0,00	3.585.015,52
<b>Total Pressupost Despeses</b>	<b>44.961.883,86</b>	<b>8.946.820,52</b>	<b>2.988.052,44</b>	<b>2.098.886,80</b>	<b>1.819.698,65</b>	<b>3.267.240,59</b>	<b>1.254.671,94</b>	<b>1.254.671,94</b>	<b>57.175.944,97</b>
1 Impostos Directes	11.163.600,67	0,00	0,00	0,00	0,00	0,00	0,00	0,00	11.163.600,67
2 Impostos Indirectes	1.262.791,07	0,00	0,00	0,00	0,00	0,00	0,00	0,00	1.262.791,07
3 Taxes i Altres Ingressos	11.865.525,55	0,00	0,00	0,00	0,00	0,00	0,00	0,00	11.865.525,55
4 Transferències Corrents	5.256.553,51	0,00	0,00	0,00	0,00	0,00	0,00	0,00	5.256.553,51
5 Ingressos Patrimonials	1.254.181,16	0,00	0,00	0,00	0,00	0,00	0,00	0,00	1.254.181,16
6 Alienació D'Inversions reals	0,00	0,00	0,00	0,00	0,00	0,00	0,00	0,00	0,00
7 Transferències de Capital	4.740.172,65	0,00	0,00	0,00	0,00	0,00	0,00	0,00	4.740.172,65
8 Actius Financers - Romanent	2.419.059,25	8.946.820,52	1.805.969,74	1.461.270,85	0,00	3.267.240,59	0,00	0,00	14.633.120,36
9 Passius Financers	7.000.000,00	0,00	0,00	0,00	0,00	0,00	0,00	0,00	7.000.000,00
<b>Tot. Pressupost d'Ingressos</b>	<b>44.961.883,86</b>	<b>8.946.820,52</b>	<b>1.805.969,74</b>	<b>1.461.270,85</b>	<b>0,00</b>	<b>3.267.240,59</b>	<b>0,00</b>	<b>0,00</b>	<b>57.175.944,97</b>

Font: Comú d'Escaldes-Engordany  
(Imports en euros)

De la revisió d'aquest apartat en sorgeixen les següents observacions:

*Incorporació de romanents de crèdit d'exercicis anteriors*

L'article 72.3 B) d) de la LFC permet que puguin ser incorporats a l'exercici següent "crèdits pressupostaris que emparin compromisos de despesa corrent concrets i que, per causes justificades, no s'hagin pogut realitzar durant el propi exercici".

El Comú ha incorporat a l'exercici un conjunt de crèdits pressupostaris per import de 81.027 euros que financen compromisos de despesa corrent, el compromís dels quals s'ha adquirit amb anterioritat a l'exercici precedent, no respectant les limitacions imposades per l'article referit de la LFC.

*Transferències de crèdit aprovades en l'exercici posterior al de la seva vigència i vulneració del principi d'especialitat*

S'observen transferències de crèdit per import total de 251.505 euros les quals han estat aprovades per la Junta de Govern del Comú en sessions compreses entre el 13 de gener i el 10 de febrer de 2025, quan el pressupost no era vigent. En conseqüència, les modificacions de crèdit han esdevingut ineficaces, en atenció al principi d'anualitat regulat a l'article 71 de la LFC.

Així mateix, es constata que aquestes modificacions han tingut per finalitat donar cobertura pressupostària a despeses per les quals, en el moment d'adquirir els compromisos, no existia la consignació pressupostària adequada i suficient per atendre-les, la qual cosa seria contrària al principi d'especialitat regulat en l'article 72 de la LFC.

## 2.2. Liquidació del pressupost

El resum dels imports retuts pel Comú es recull en els quadre següent:

### II LIQUIDACIÓ ECONÒMICA DEL PRESSUPOST DE L'EXERCICI ANUAL FINALITZAT EL 31.12.2024

Capítol	Total			Liquidat	Pagat	Pendent Liquidar	% A	% C	% L
	Pressupost	Autoritzat	Compromés						
1 Despeses de Personal	13.363.013,90	12.768.543,83	12.768.543,83	12.756.316,96	12.753.278,19	606.696,94	95,6%	95,6%	95,5%
2 Despeses Béns Corrents i Serveis	12.068.026,03	10.282.366,79	10.252.956,00	9.079.369,69	8.433.381,83	1.173.586,31	85,2%	85,0%	75,2%
3 Despeses Financers	237.350,18	108.772,26	108.772,26	108.772,26	108.059,56	128.577,92	45,8%	45,8%	45,8%
4 Transferències Corrents	2.283.296,93	2.064.384,17	2.064.384,17	2.037.009,35	1.772.718,55	246.287,58	90,4%	90,4%	89,2%
6 Inversions Reals	25.639.242,41	23.773.856,51	23.329.483,78	17.585.745,68	12.621.509,12	8.053.496,73	92,7%	91,0%	68,6%
8 Actius Financers	0,00	0,00	0,00	0,00	0,00	0,00	0,0%	0,0%	0,0%
9 Passius Financers	3.585.015,52	2.360.876,06	2.360.876,06	2.360.876,06	2.360.876,06	1.224.139,46	65,9%	65,9%	65,9%
<b>Total Pressupost Despeses</b>	<b>57.175.944,97</b>	<b>51.358.799,62</b>	<b>50.885.016,10</b>	<b>43.928.090,00</b>	<b>38.049.823,31</b>	<b>11.432.784,94</b>	<b>89,83%</b>	<b>89,00%</b>	<b>76,83%</b>

Capítol	Total Pressupost	Dret		Saldo Pendent	%DR
		Reconegut	Ingrés net		
1 Impostos Directes	11.163.600,67	11.752.522,96	11.497.482,07	-588.922,29	105,3%
2 Impostos Indirectes	1.262.791,07	1.301.132,57	691.969,76	-38.341,50	103,0%
3 Taxes i Altres Ingressos	11.865.525,55	11.737.098,67	11.430.596,91	128.426,88	98,9%
4 Transferències Corrents	5.256.553,51	5.729.465,00	5.595.082,72	-472.911,49	109,0%
5 Ingressos Patrimonials	1.254.181,16	1.703.316,46	1.639.105,28	-449.135,30	135,8%
6 Alienació D'Inversions Reals	0,00	14.173,73	9.628,12	-14.173,73	0,0%
7 Transferències de Capital	4.740.172,65	4.810.926,48	4.810.926,48	-70.753,83	101,5%
8 Actius Financers - Romanent	14.633.120,36	0,00	0,00	14.633.120,36	0,0%
9 Passius Financers	7.000.000,00	0,00	0,00	7.000.000,00	0,0%
<b>Total Pressupost d'Ingressos</b>	<b>57.175.944,97</b>	<b>37.048.635,87</b>	<b>35.674.791,34</b>	<b>20.127.309,10</b>	<b>64,80%</b>

<b>Resultat</b>	<b>-6.879.454,13</b>
-----------------	----------------------

Font: Comú d'Escaldes-Engordany  
(Imports en euros)

De la revisió d'aquest apartat en sorgeixen les següents observacions:

### Principi d'universalitat

El Comú en l'exercici 2023 va subscriure un conveni amb Govern per a la restauració del Pont de la Tosca, el Pont Engordany i el Pont dels Escalls; en el seu pacte sisè es fixa que el Govern i el Comú assumiran a parts iguals el cost de l'execució del projecte de restauració, que té un pressupost global estimatiu de 488.560 euros.

En l'exercici 2024, el Comú ha reconegut un crèdit al seu favor per un import de 63.804 euros, que correspon al 50% dels imports satisfets per les obres de reforma.

El Comú només ha comptabilitzat com a despesa pressupostària l'import que li correspon pagar, no donant tractament als imports que Govern li ha de liquidar. Aquest fet és contrari al principi d'universalitat que ha de regir la gestió pressupostària i que es regula a l'article 70 de la LFC.

### 2.2.1. Impostos directes

El resum dels impostos directes figuren en el quadre següent:

IMPOSTOS DIRECTES		PRESSUPOST INICIAL 2024	MODIF.	(1) PRESSUPOST FINAL 2024	(2) LIQUIDAT 2024	VARIACIÓ (3)=(2)-(1)	% EXECUCIÓ (2)/(1)
10	<b>Foc i lloc</b>	<b>274.841,55</b>	-	<b>274.841,55</b>	<b>279.590,74</b>	<b>4.749,19</b>	<b>101,73%</b>
100	Foc i lloc	274.841,55	-	274.841,55	279.590,74	4.749,19	101,73%
11	<b>Propietat de pis</b>	<b>3.950.987,29</b>	-	<b>3.950.987,29</b>	<b>4.254.106,00</b>	<b>303.118,71</b>	<b>107,67%</b>
112	Propietat de pis	1.101.391,51	-	1.101.391,51	1.100.465,41	-926,10	99,92%
115	Inquilinat	2.849.595,78	-	2.849.595,78	3.153.640,59	304.044,81	110,67%
13	<b>Comerç Indústria - facturació</b>	<b>2.915.805,96</b>	-	<b>2.915.805,96</b>	<b>2.938.370,42</b>	<b>22.564,46</b>	<b>100,77%</b>
130	Comerç Indústria - facturació	2.915.805,96	-	2.915.805,96	2.938.370,42	22.564,46	100,77%
14	<b>Impost de construcció</b>	<b>4.021.964,87</b>	-	<b>4.021.964,87</b>	<b>4.272.088,37</b>	<b>250.123,50</b>	<b>106,22%</b>
140	Impost de construcció	4.021.964,87	-	4.021.964,87	4.272.088,37	250.123,50	106,22%
17	<b>Interessos impost de construcció</b>	<b>1,00</b>	-	<b>1,00</b>	<b>8.367,43</b>	<b>8.366,43</b>	<b>836.743,00%</b>
170	Interessos impost de construcció	1,00	-	1,00	8.367,43	8.366,43	836.743,00%
<b>1</b>	<b>Impostos directes</b>	<b>11.163.600,67</b>	-	<b>11.163.600,67</b>	<b>11.752.522,96</b>	<b>588.922,29</b>	<b>105,28%</b>

Font: Elaboració pròpia a partir d'informació del Comú (Imports en euros)

### 2.2.2. Impostos indirectes

La liquidació del pressupost dels impostos indirectes es resumeix en el quadre adjunt:

IMPOSTOS INDIRECTES		PRESSUPOST INICIAL 2024	MODIF.	(1) PRESSUPOST FINAL 2024	(2) LIQUIDAT 2024	VARIACIÓ (3)=(2)-(1)	% EXECUCIÓ (2)/(1)
20	<b>Adquisició de béns patrimonials</b>	<b>1.262.791,07</b>	-	<b>1.262.791,07</b>	<b>1.301.132,57</b>	<b>38.341,50</b>	<b>103,04%</b>
200	Adquisició de béns immobles	1.262.791,07	-	1.262.791,07	1.301.132,57	38.341,50	103,04%
<b>2</b>	<b>Impostos indirectes</b>	<b>1.262.791,07</b>	-	<b>1.262.791,07</b>	<b>1.301.132,57</b>	<b>38.341,50</b>	<b>103,04%</b>

Font: Elaboració pròpia a partir d'informació del Comú (Imports en euros)

## 2.2.3. Taxes i altres ingressos

El resum dels imports retuts en el període fiscalitzat és:

TAXES I ALTRES INGRESSOS		PRESSUPOST INICIAL 2024	MODIF.	(1) PRESSUPOST FINAL 2024	(2) LIQUIDAT 2024	VARIACIÓ (3)=(2)-(1)	% EXECUCIÓ (2)/(1)
<b>30</b>	<b>Vendes varies</b>	<b>31.358,10</b>	-	<b>31.358,10</b>	<b>28.277,66</b>	<b>-3.080,44</b>	<b>90,18%</b>
300	Vendes varies	31.358,10	-	31.358,10	28.277,66	-3.080,44	90,18%
<b>31</b>	<b>Enllumenat públic i neteja</b>	<b>2.144.082,42</b>	-	<b>2.144.082,42</b>	<b>2.219.044,73</b>	<b>74.962,31</b>	<b>103,50%</b>
310	Enllumenat públic i neteja	1.804.902,90	-	1.804.902,90	1.801.643,30	-3.259,60	99,82%
311	Sol·licituds	55.067,68	-	55.067,68	68.444,76	13.377,08	124,29%
312	Revisió i atorgament de llicències urbanístiques	284.111,84	-	284.111,84	348.956,67	64.844,83	122,82%
<b>34</b>	<b>Pàrquing i altres</b>	<b>6.435.485,69</b>	-	<b>6.435.485,69</b>	<b>7.020.076,86</b>	<b>584.591,17</b>	<b>109,08%</b>
340	Pàrquing i altres	6.435.485,69	-	6.435.485,69	7.020.076,86	584.591,17	109,08%
<b>35</b>	<b>Lloguers</b>	<b>796.290,65</b>	-	<b>796.290,65</b>	<b>912.137,78</b>	<b>115.847,13</b>	<b>114,55%</b>
350	Lloguer d'actius comunals	692.938,97	-	692.938,97	807.339,89	114.400,92	116,51%
352	Guals i xona reservada hotels	103.351,68	-	103.351,68	104.797,89	1.446,21	101,40%
<b>39</b>	<b>Rendiments derivats</b>	<b>2.458.308,69</b>	-	<b>2.458.308,69</b>	<b>1.557.561,64</b>	<b>-900.747,05</b>	<b>63,36%</b>
390	Rendiments derivats cessió obligatòria	1.934.869,88	-	1.934.869,88	1.009.162,34	-925.707,54	52,16%
391	Sancions	424.220,29	-	424.220,29	397.841,73	-26.378,56	93,78%
392	Recàrrecs	30.001,00	-	30.001,00	65.799,94	35.798,94	219,33%
394	Serveis a tercers	4.030,20	-	4.030,20	5.808,54	1.778,34	144,11%
399	Recuperacions varies	65.187,32	-	65.187,32	78.949,09	13.761,77	121,11%
<b>3</b>	<b>Taxes i altres ingressos</b>	<b>11.865.525,55</b>	-	<b>11.865.525,55</b>	<b>11.737.098,67</b>	<b>-128.426,88</b>	<b>98,92%</b>

Font: Elaboració pròpia a partir d'informació del Comú (Imports en euros)

## 2.2.4. Transferències corrents d'ingressos

El resum de les operacions que s'han registrat en el transcurs de l'exercici és el següent:

TRANSFERÈNCIES CORRENTS		PRESSUPOST INICIAL 2024	MODIF.	(1) PRESSUPOST FINAL 2024	(2) LIQUIDAT 2024	VARIACIÓ (3)=(2)-(1)	% EXECUCIÓ (2)/(1)
<b>42</b>	<b>De l'Estat</b>	<b>5.241.123,51</b>	-	<b>5.241.123,51</b>	<b>5.647.014,75</b>	<b>405.891,24</b>	<b>107,74%</b>
420	Govern d'Andorra	5.241.123,51	-	5.241.123,51	5.647.014,75	405.891,24	107,74%
<b>47</b>	<b>D'empreses privades</b>	<b>15.430,00</b>	-	<b>15.430,00</b>	<b>76.776,25</b>	<b>61.346,25</b>	<b>497,58%</b>
470	D'empreses privades	15.430,00	-	15.430,00	76.776,25	61.346,25	497,58%
<b>48</b>	<b>Altres subvencions</b>	-	-	-	<b>5.674,00</b>	<b>5.674,00</b>	-
480	Consell d'Europa	-	-	-	5.674,00	5.674,00	-
<b>4</b>	<b>Transferències corrents</b>	<b>5.256.553,51</b>	-	<b>5.256.553,51</b>	<b>5.729.465,00</b>	<b>472.911,49</b>	<b>109,00%</b>

Font: Elaboració pròpia a partir d'informació del Comú (Imports en euros)

El detall a 31 de desembre de l'import enregistrat sota la rúbrica de llei de transferències i altres es detalla en el quadre següent:

Descripció	Import
Participació recaptació taxa de vehicles	451.037,22
Transferències DLTCLQTC	5.195.977,53
<b>Total</b>	<b>5.647.014,75</b>

Font: Elaboració pròpia a partir d'informació del Comú (Imports en euros)

## 2.2.5. Ingressos patrimonials

Al tancament de l'exercici, la liquidació del pressupost del capítol d'ingressos patrimonials, presentava el següent resum:

INGRESSOS PATRIMONIALS		PRESSUPOST INICIAL 2024	MODIF.	(1) PRESSUPOST FINAL 2024	(2) LIQUIDAT 2024	VARIACIÓ (3)=(2)-(1)	% EXECUCIÓ (2)/(1)
<b>52</b>	<b>Interessos financeres</b>	<b>539.466,67</b>	-	<b>539.466,67</b>	<b>802.718,42</b>	<b>263.251,75</b>	<b>148,80%</b>
520	De comptes bancaris	539.466,67	-	539.466,67	802.718,42	263.251,75	148,80%
<b>53</b>	<b>Dividends</b>	-	-	-	<b>183.465,00</b>	<b>183.465,00</b>	-
534	Dividends SEMTEE	-	-	-	183.465,00	183.465,00	-
<b>54</b>	<b>Lloguers</b>	<b>404.145,87</b>	-	<b>404.145,87</b>	<b>405.729,74</b>	<b>1.583,87</b>	<b>100,39%</b>
543	Locals i despatxos	30.354,47	-	30.354,47	37.483,45	7.128,98	123,49%
544	Lloguer terreny SEMTEE	373.791,40	-	373.791,40	368.246,29	-5.545,11	98,52%
<b>55</b>	<b>Cànon</b>	<b>310.568,62</b>	-	<b>310.568,62</b>	<b>311.403,30</b>	<b>834,68</b>	<b>100,27%</b>
550	Cànon	310.568,62	-	310.568,62	311.403,30	834,68	100,27%
<b>5</b>	<b>Ingressos patrimonials</b>	<b>1.254.181,16</b>	-	<b>1.254.181,16</b>	<b>1.703.316,46</b>	<b>449.135,30</b>	<b>135,81%</b>

Font: Elaboració pròpia a partir d'informació del Comú (Imports en euros)

## 2.2.6. Alineació d'inversions reals

El detall de la liquidació d'aquest capítol d'ingressos és com segueix:

ALIENACIÓ D'INVERSIONS REALS		PRESSUPOST INICIAL 2024	MODIF.	(1) PRESSUPOST FINAL 2024	(2) LIQUIDAT 2024	VARIACIÓ (3)=(2)-(1)	% EXECUCIÓ (2)/(1)
<b>61</b>	<b>Venda d'immobilitzat</b>	-	-	-	<b>14.173,73</b>	<b>14.173,73</b>	-
610	Alienació de nínxols	-	-	-	13.934,50	13.934,50	-
619	Alienació material informàtic	-	-	-	239,23	239,23	-
<b>6</b>	<b>Alienació d'inversions reals</b>	-	-	-	<b>14.173,73</b>	<b>14.173,73</b>	-

Font: Elaboració pròpia a partir d'informació del Comú (Imports en euros)

## 2.2.7. Transferències de capital d'ingressos

Presenten el següent detall a 31 de desembre:

TRANSFERÈNCIES DE CAPITAL		PRESSUPOST INICIAL 2024	MODIF.	(1) PRESSUPOST FINAL 2024	(2) LIQUIDAT 2024	VARIACIÓ (3)=(2)-(1)	% EXECUCIÓ (2)/(1)
<b>72</b>	<b>De l'Estat</b>	<b>4.740.172,65</b>	-	<b>4.740.172,65</b>	<b>4.810.926,48</b>	<b>70.753,83</b>	<b>101,49%</b>
720	Govern d'Andorra	4.740.172,65	-	4.740.172,65	4.810.926,48	70.753,83	101,49%
<b>7</b>	<b>Transferències de capital</b>	<b>4.740.172,65</b>	-	<b>4.740.172,65</b>	<b>4.810.926,48</b>	<b>70.753,83</b>	<b>101,49%</b>

Font: Elaboració pròpia a partir d'informació del Comú (Imports en euros)

El total liquidat de la transferència a favor del Comú amb càrrec al pressupost de l'Administració general en els termes establerts en el DLTCLQTC, ha estat, per a l'exercici 2024, d'un total de 10.006.904 euros.

## 2.2.8. Despeses de personal

La liquidació del pressupost del present capítol es resumeix en el quadre adjunt:

DESPESES DE PERSONAL		PRESSUPOST INICIAL 2024	MODIF.	(1) PRESSUPOST FINAL 2024	(2) LIQUIDAT 2024	VARIACIÓ (3)=(2)-(1)	% EXECUCIÓ (2)/(1)
<b>10</b>	<b>Indemnitat de funcions</b>	<b>354.697,55</b>	<b>16.370,00</b>	<b>371.067,55</b>	<b>369.476,81</b>	<b>-1.590,74</b>	<b>99,57%</b>
100	Indemnitat de funcions	354.697,55	16.370,00	371.067,55	369.476,81	-1.590,74	99,57%
<b>12</b>	<b>Remuneracions personal contractual</b>	<b>9.742.560,65</b>	<b>-21.700,40</b>	<b>9.720.860,25</b>	<b>9.485.753,86</b>	<b>-235.106,39</b>	<b>97,58%</b>
120	Remuneracions personal contractual	9.742.560,65	-21.700,40	9.720.860,25	9.485.753,86	-235.106,39	97,58%
<b>13</b>	<b>Sou base personal eventual</b>	<b>1.115.040,14</b>	<b>-8.000,00</b>	<b>1.107.040,14</b>	<b>883.955,99</b>	<b>-223.084,15</b>	<b>79,85%</b>
130	Sou base personal eventual	1.115.040,14	-8.000,00	1.107.040,14	883.955,99	-223.084,15	79,85%
<b>14</b>	<b>Contractes administratius</b>	<b>236.769,28</b>	<b>12.374,00</b>	<b>249.143,28</b>	<b>246.704,04</b>	<b>-2.439,24</b>	<b>99,02%</b>
140	Contractes administratius	236.769,28	12.374,00	249.143,28	246.704,04	-2.439,24	99,02%
<b>16</b>	<b>Seguretat social i despeses socials personal</b>	<b>1.913.836,28</b>	<b>1.066,40</b>	<b>1.914.902,68</b>	<b>1.770.426,26</b>	<b>-144.476,42</b>	<b>92,46%</b>
160	Quotes seguretat social	1.779.461,22	956,40	1.780.417,62	1.696.453,31	-83.964,31	95,28%
163	Despeses socials de personal	73.034,00	110,00	73.144,00	40.069,60	-33.074,40	54,78%
165	Primes assegurances	61.341,06	-	61.341,06	33.903,35	-27.437,71	55,27%
<b>1</b>	<b>Despeses de personal</b>	<b>13.362.903,90</b>	<b>110,00</b>	<b>13.363.013,90</b>	<b>12.756.316,96</b>	<b>-606.696,94</b>	<b>95,46%</b>

Font: Elaboració pròpia a partir d'informació del Comú (Imports en euros)

## 2.2.9. Consum de béns corrents i serveis

El resum de les operacions que s'han registrat en el transcurs de l'exercici és el següent:

	CONSUMS DE BÉNS CORRENTS I SERVEIS	PRESSUPOST INICIAL 2024	MODIF.	(1) PRESSUPOST FINAL 2024	(2) LIQUIDAT 2024	VARIACIÓ (3)=(2)-(1)	% EXECUCIÓ (2)/(1)
<b>20</b>	<b>A Govern</b>	<b>2.343.667,39</b>	<b>139.505,91</b>	<b>2.483.173,30</b>	<b>2.007.977,61</b>	<b>-475.195,69</b>	<b>80,86%</b>
200	Lloguer terrenys i béns naturals	1.458.047,68	62.603,53	1.520.651,21	1.498.143,95	-22.507,26	98,52%
201	Conveni SAD	10.000,00	18.457,78	28.457,78	18.206,45	-10.251,33	63,98%
202	Lloguer edificis i altres construccions	318.721,63	11.554,60	330.276,23	316.768,82	-13.507,41	95,91%
203	Lloguer maquinària, instal·lacions i equipaments	402.315,08	46.890,00	449.205,08	145.089,34	-304.115,74	32,30%
204	Lloguer de material de transport	16.500,00	-	16.500,00	6.228,68	-10.271,32	37,75%
205	Lloguer de mobiliari i efectes	133.583,00	-	133.583,00	19.432,08	-114.150,92	14,55%
209	Lloguer altre immobilitzat material	4.500,00	-	4.500,00	4.108,29	-391,71	91,30%
<b>21</b>	<b>Reparacions i conservacions</b>	<b>1.617.774,91</b>	<b>-12.092,56</b>	<b>1.605.682,35</b>	<b>1.066.162,09</b>	<b>-539.520,26</b>	<b>66,40%</b>
212	Rep. i conserv. D'edificis i altres construc.	89.000,00	1.128,91	90.128,91	45.000,25	-45.128,66	49,93%
213	Reparació i conservació maq. instal. i equip.	698.149,08	-12.186,31	685.962,77	445.742,09	-240.220,68	64,98%
214	Rep. i conservació de material de transport	72.191,00	45.863,00	118.054,00	109.429,02	-8.624,98	92,69%
215	Rep. i conservació de mobiliari i efectes	4.400,00	-1.200,00	3.200,00	222,97	-2.977,03	6,97%
216	Rep. i conservació d'equipaments informàtics	289.873,19	4.737,18	294.610,37	201.611,98	-92.998,39	68,43%
217	Rep. i conservació de béns d'utilització general	366.178,44	-45.435,34	320.743,10	196.365,27	-124.377,83	61,22%
219	Rep. i conservació d'altres immobilitzats	97.983,20	-5.000,00	92.983,20	67.790,51	-25.192,69	72,91%
<b>22</b>	<b>Subministraments</b>	<b>6.600.120,33</b>	<b>851.294,79</b>	<b>7.451.415,12</b>	<b>5.490.680,91</b>	<b>-1.960.734,21</b>	<b>73,69%</b>
220	Material d'oficina i varis	60.883,10	23.307,98	84.191,08	46.447,38	-37.743,70	55,17%
221	Subministraments	1.916.068,31	41.944,01	1.958.012,32	1.763.213,75	-194.798,57	90,05%
222	Comunicacions	153.379,43	9.290,13	162.669,56	162.570,42	-99,14	99,94%
223	Transports varis	85.800,00	15.382,46	101.182,46	67.680,24	-33.502,22	66,89%
224	Primes d'assegurances	154.026,45	-9.990,80	144.035,65	109.108,27	-34.927,38	75,75%
225	Tributs	5.000,00	-	5.000,00	4.868,00	-132,00	97,36%
226	Altres serveis	1.350.607,04	161.617,80	1.512.224,84	1.067.916,58	-444.308,26	70,62%
227	Treballs realitzats per altres empreses	2.861.356,00	138.279,46	2.999.635,46	1.784.412,52	-1.215.222,94	59,49%
229	Indemnitzacions i devolucions	13.000,00	471.463,75	484.463,75	484.463,75	-	100,00%
<b>23</b>	<b>Locomoció i desplaçaments</b>	<b>503.700,00</b>	<b>24.055,26</b>	<b>527.755,26</b>	<b>514.549,08</b>	<b>-13.206,18</b>	<b>97,50%</b>
231	Locomoció i desplaçaments	503.700,00	24.055,26	527.755,26	514.549,08	-13.206,18	97,50%
<b>2</b>	<b>Consums de béns corrents i serveis</b>	<b>11.065.262,63</b>	<b>1.002.763,40</b>	<b>12.068.026,03</b>	<b>9.079.369,69</b>	<b>-2.988.656,34</b>	<b>75,23%</b>

Font: Elaboració pròpia a partir d'informació del Comú (Imports en euros)

El detall del concepte d'altres serveis és el que segueix:

ALTRES SERVEIS		PRESSUPOST INICIAL 2024	MODIF.	(1) PRESSUPOST FINAL 2024	(2) LIQUIDAT 2024	VARIACIÓ (3)=(2)-(1)	% EXECUCIÓ (2)/(1)
22610	Atencions protocol·làries	61.790,82	32.500,00	94.290,82	39.865,23	-54.425,59	42,28%
22620	Divulgació i publicacions	91.805,27	197,51	92.002,78	70.249,19	-21.753,59	76,36%
22660	Reunions, conferències i curssets	7.800,00	9.000,00	16.800,00	9.386,16	-7.413,84	55,87%
22670	Informació i publicitat	121.000,00	-4.000,00	117.000,00	90.562,53	-26.437,47	77,40%
22680	Promoció cultural	330.000,00	57.343,66	387.343,66	324.045,80	-63.297,86	83,66%
22682	Promoció turística	120.800,00	7.258,84	128.058,84	68.447,40	-59.611,44	53,45%
22683	Contractació concerts	285.000,00	23.400,00	308.400,00	256.790,56	-51.609,44	83,27%
22684	Allotjaments artistes	12.000,00	-	12.000,00	11.602,09	-397,91	96,68%
22685	Festes	51.200,00	6.000,00	57.200,00	38.308,74	-18.891,26	66,97%
22686	Promoció esportiva	136.359,32	-	136.359,32	75.020,12	-61.339,20	55,02%
22687	Tallers	71.500,00	15.917,79	87.417,79	43.331,03	-44.086,76	49,57%
22690	Altres despeses	41.351,63	-	41.351,63	27.836,65	-13.514,98	67,32%
22695	Agermanaments	20.000,00	14.000,00	34.000,00	12.471,08	-21.528,92	36,68%
<b>226</b>	<b>Altres serveis</b>	<b>1.350.607,04</b>	<b>161.617,80</b>	<b>1.512.224,84</b>	<b>1.067.916,58</b>	<b>-444.308,26</b>	<b>70,62%</b>

Font: Elaboració pròpia a partir d'informació del Comú (Imports en euros)

El detall del concepte de treballs realitzats per altres empreses és el que segueix:

TREBALLS REALITZATS PER ALTRES EMPRESES		PRESSUPOST INICIAL 2024	MODIF.	(1) PRESSUPOST FINAL 2024	(2) LIQUIDAT 2024	VARIACIÓ (3)=(2)-(1)	% EXECUCIÓ (2)/(1)
22700	Treballs realitzats per emp.de neteja i sanejament	194.844,67	17.394,61	212.239,28	138.996,16	-73.243,12	65,49%
22701	Treballs realitzats per emp.de recollida selectiva	1.027.836,77	10.000,00	1.037.836,77	754.471,07	-283.365,70	72,70%
22702	Treballs realitzats per emp.de control de plagues	6.327,10	-	6.327,10	4.956,68	-1.370,42	78,34%
22710	Treballs realitzats per emp.de seguretat	28.007,78	-18.906,46	9.101,32	4.253,98	-4.847,34	46,74%
22760	Treballs realitzats per emp.estudis i treb. Tècnics	702.048,88	116.625,21	818.674,09	490.979,76	-327.694,33	59,97%
22761	Treballs realitzats per emp.selec. Personal	18.000,00	4.481,05	22.481,05	6.445,20	-16.035,85	28,67%
22762	Treb realitzats per emp.decontract. de personal	299.000,00	5.746,22	304.746,22	275.507,99	-29.238,23	90,41%
22771	Treb realitzats per emp.deestudis i treballs	-	3.000,00	3.000,00	-	-3.000,00	-
22779	Treballs realitzats per altres empreses	185.290,80	79.938,83	265.229,63	108.336,72	-156.892,91	40,85%
22790	Despeses per plans especials	250.000,00	70.000,00	320.000,00	464,96	-319.535,04	0,15%
22792	Altres desp.obra segons conveni	150.000,00	-150.000,00	-	-	-	-
<b>227</b>	<b>Treballs realitzats per altres empreses</b>	<b>2.861.356,00</b>	<b>138.279,46</b>	<b>2.999.635,46</b>	<b>1.784.412,52</b>	<b>-1.215.222,94</b>	<b>59,49%</b>

Font: Elaboració pròpia a partir d'informació del Comú (Imports en euros)

## 2.2.10. Transferències corrents de despeses

El detall per conceptes de les transferències i subvencions atorgades es presenta en el quadre següent:

TRANSFERÈNCIES CORRENTS		PRESSUPOST INICIAL 2024	MODIF.	(1) PRESSUPOST FINAL 2024	(2) LIQUIDAT 2024	VARIACIÓ (3)=(2)-(1)	% EXECUCIÓ (2)/(1)
41	<b>A organismes autònoms administratius</b>	<b>299.190,96</b>	<b>-8.000,00</b>	<b>291.190,96</b>	<b>182.151,97</b>	<b>-109.038,99</b>	<b>62,55%</b>
410	A organismes autònoms administratius	299.190,96	-8.000,00	291.190,96	182.151,97	-109.038,99	62,55%
48	<b>A famílies i institucions sense fins de lucre</b>	<b>1.923.679,86</b>	<b>68.426,11</b>	<b>1.992.105,97</b>	<b>1.854.857,38</b>	<b>-137.248,59</b>	<b>93,11%</b>
482	A famílies i institucions sense fins de lucre	1.923.679,86	68.426,11	1.992.105,97	1.854.857,38	-137.248,59	93,11%
<b>4</b>	<b>Transferències corrents</b>	<b>2.222.870,82</b>	<b>60.426,11</b>	<b>2.283.296,93</b>	<b>2.037.009,35</b>	<b>-246.287,58</b>	<b>89,21%</b>

Font: Elaboració pròpia a partir d'informació del Comú (Imports en euros)

De la revisió d'aquest apartat en deriven les observacions següents:

### *Control financer de les subvencions*

D'acord amb els articles 97 i 101 de la LFC, el control financer de les entitats privades que reben subvencions recau sobre la intervenció, almenys una vegada a l'any, mitjançant procediments d'auditoria que substitueixen la fiscalització prèvia. Com a resultat de l'anterior, la intervenció comunal ha d'elaborar un informe escrit amb totes les observacions i conclusions que se'n dedueixin. No tenim constància que s'hagi realitzat el control financer al que la Llei en fa referència.

## 2.2.11. Inversions reals

El detall per conceptes de les transferències i subvencions atorgades es presenta en el quadre següent:

INVERSIONS REALS		PRESSUPOST INICIAL 2024	MODIF.	(1) PRESSUPOST FINAL 2024	(2) LIQUIDAT 2024	VARIACIÓ (3)=(2)-(1)	% EXECUCIÓ (2)/(1)
<b>60</b>	<b>Maquinària i equipaments</b>	<b>12.455.050,81</b>	<b>9.159.673,61</b>	<b>21.614.724,42</b>	<b>15.708.267,36</b>	<b>-5.906.457,06</b>	<b>72,67%</b>
600	Adquisició de terrenys	-	1.101.583,79	1.101.583,79	1.101.583,79	-	100,00%
602	Adquisició edificis i altres construccions	7.873.997,83	6.603.819,79	14.477.817,62	11.336.059,15	-3.141.758,47	78,30%
603	Maquinària, instal·lacions i equipaments	1.622.344,27	-193.181,63	1.429.162,64	567.460,35	-861.702,29	39,71%
604	Vehicles	278.300,00	102.334,50	380.634,50	13.429,17	-367.205,33	3,53%
605	Mobiliari i estris	107.500,00	47.396,45	154.896,45	72.033,73	-82.862,72	46,50%
606	Equips per a processos d'informació	172.000,00	2.754,19	174.754,19	104.499,15	-70.255,04	59,80%
607	Béns destinats a l'ús general	1.610.971,70	1.089.475,99	2.700.447,69	1.838.291,50	-862.156,19	68,07%
608	Altres immobilitzat material	369.937,01	339.734,93	709.671,94	573.419,26	-136.252,68	80,80%
609	Cadastre	420.000,00	65.755,60	485.755,60	101.491,26	-384.264,34	20,89%
<b>61</b>	<b>Edificis i altres construccions</b>	<b>1.664.200,00</b>	<b>1.657.831,99</b>	<b>3.322.031,99</b>	<b>1.654.511,91</b>	<b>-1.667.520,08</b>	<b>49,80%</b>
612	Edificis i altres construccions	1.315.200,00	71.601,60	1.386.801,60	397.336,08	-989.465,52	28,65%
613	Reposició i millora de maquinària, instal·l. i equips	100.000,00	487.707,24	587.707,24	473.498,91	-114.208,33	80,57%
617	Béns destinats a l'ús general	249.000,00	1.098.523,15	1.347.523,15	783.676,92	-563.846,23	58,16%
<b>64</b>	<b>Aplicacions informàtiques</b>	<b>369.230,00</b>	<b>333.256,00</b>	<b>702.486,00</b>	<b>222.966,41</b>	<b>-479.519,59</b>	<b>31,74%</b>
640	Aplicacions informàtiques	369.230,00	333.256,00	702.486,00	222.966,41	-479.519,59	31,74%
<b>6</b>	<b>Inversions reals</b>	<b>14.488.480,81</b>	<b>11.150.761,60</b>	<b>25.639.242,41</b>	<b>17.585.745,68</b>	<b>-8.053.496,73</b>	<b>68,59%</b>

Font: Elaboració pròpia a partir d'informació del Comú (Imports en euros)

L'estat d'execució dels crèdits destinats a inversions es detalla a continuació:

2024	IMPORT	%
Crèdits inicials	14.488.481	56,51%
Crèdits reconduïts i modificacions del pressupost	11.150.762	43,49%
<b>Total pressupost</b>	<b>25.639.243</b>	<b>100,00%</b>
Crèdits liquidats	17.585.746	
<b>% execució</b>	<b>68,59%</b>	

Font: Elaboració pròpia a partir d'informació del Comú (Imports en euros)

Veure nota 2.2.

## 2.3. Estats financers

### Estat de situació financera

			Euros	
ACTIUS	Notes	31/12/2024	31/12/2023	
<b>Actius corrents</b>		<b>22.758.139,22</b>	<b>27.660.770,86</b>	
Efectius i equivalents a l'efectiu	XIV-1	20.890.856,62	26.149.739,77	
Actius financers	XIV-2	0,00	0,00	
Comptes a cobrar de transaccions amb contraprestació	XIV-3	349.154,03	508.778,45	
Comptes a cobrar de transaccions sense contraprestació	XIV-3	1.465.059,38	904.325,78	
Inventaris	XIV-4	0,00	0,00	
Pagaments anticipats		53.069,19	97.926,86	
Actius en estat de venda		0,00	0,00	
<b>Actius no corrents</b>		<b>191.357.461,03</b>	<b>179.325.841,78</b>	
Actius financers	XIV-2	24.503.803,22	24.081.278,21	
Propietats d'inversió	XIV-5	5.697.772,67	5.336.924,18	
Propietat, planta i equipament	XIV-6	154.646.193,33	143.195.403,21	
Actius intangibles	XIV-7	6.509.691,81	6.712.236,18	
<b>Actius totals</b>		<b>214.115.600,25</b>	<b>206.986.612,64</b>	
PASSIUS	Notes	31/12/2024	31/12/2023	
<b>Passius corrents</b>		<b>7.915.450,41</b>	<b>7.706.626,18</b>	
Comptes a pagar de transaccions amb contraprestació	XIV-8	6.816.126,91	4.619.278,38	
Comptes a pagar de transaccions sense contraprestació	XIV-8	259.054,64	156.280,79	
Passius financers	XIV-9	232.863,31	2.358.460,57	
Provisions a curt termini	XIV-10	0,00	0,00	
Cobraments anticipats	XIV-11	421.546,52	421.546,54	
Altres passius corrents	XIV-12	185.859,03	151.059,90	
<b>Passius no corrents</b>		<b>12.192.044,45</b>	<b>14.180.501,70</b>	
Passius financers	XIV-9	4.693.703,52	5.234.742,19	
Provisions a llarg termini	XIV-10	293.245,36	1.256.170,86	
Cobraments anticipats	XIV-11	6.752.847,01	7.174.393,55	
Altres passius no corrents	XIV-12	452.248,56	515.195,10	
<b>Passius totals</b>		<b>20.107.494,86</b>	<b>21.887.127,88</b>	
ACTIUS NETS/PATRIMONI	Notes	31/12/2024	31/12/2023	
Patrimoni		7.376.065,64	7.376.065,64	
Reserves		0,00	0,00	
Resultats d'exercicis anteriors		164.058.927,01	159.511.760,04	
Resultat de l'exercici		8.585.903,63	4.574.213,25	
Interessos minoritaris		0,00	0,00	
Subvencions i ajustos per canvi de valor	XIV-13	13.987.209,11	13.637.445,83	
<b>Total actius nets/patrimoni</b>		<b>194.008.105,39</b>	<b>185.099.484,76</b>	
<b>Total passiu i patrimoni</b>		<b>214.115.600,25</b>	<b>206.986.612,64</b>	

Font: Comú d'Escaldes-Engordany  
(Imports en euros)

## Estat de rendiment financer

Ingressos	Notes	Euros	
		2024	2023
Impostos	XIV-15.1	13.044.259,74	10.252.180,60
Transferències, subvencions i donacions	XIV-15.2	10.457.941,23	9.660.387,17
Rendiments derivats cessió obligatoria de terrenys	XIV-15.3	1.009.162,34	1.145.949,41
Multes, sancions	XIV-15.4	397.841,73	414.682,59
Ingressos financers	XIV-15.5	876.944,26	333.184,93
Altres Ingressos sense contraprestació	XIV-15.6	2.237.357,51	1.334.737,33
Taxes de serveis prestats pel Comú	XIV-16.1	2.215.923,54	2.077.456,09
Taxes, gravàmens per utilització domini públic	XIV-16.2	912.118,14	762.462,44
Preus públics per prestació de serveis	XIV-16.3	7.021.963,01	6.627.172,24
Transferències, subv. i donacions amb contraprestació	XIV-16.4	86.809,25	22.459,00
Ingressos d'arrendaments d'instal·lacions i equipaments	XIV-16.5	1.322.144,60	1.221.628,33
Altres Ingressos amb contraprestació	XIV-16.6-9	517.749,42	489.420,27
<b>Ingressos totals</b>		<b>40.100.214,77</b>	<b>34.341.720,40</b>
<b>Despeses</b>	<b>Notes</b>		
Sous, salaris i beneficis als treballadors	XIV-17	(12.756.316,96)	(11.376.533,52)
Subvencions i altres pagaments per transferències	XIV-18	(2.037.009,35)	(2.048.769,75)
Altres despeses de gestió ordinària	XIV-19	(8.682.042,07)	(8.704.169,23)
Despeses de depreciació i amortització	XIV-20	(5.972.522,64)	(5.899.849,05)
Deteriorament del valor de propietats, planta i equipament	XIV-20	(4.128,80)	(72.713,28)
Despeses financeres	XIV-20	(66.493,80)	(171.120,43)
Altres despeses	XIV-20	(1.995.797,52)	(1.494.351,89)
<b>Despeses totals</b>		<b>(31.514.311,14)</b>	<b>(29.767.507,15)</b>
Participació en resultat positiu (estalvi) d'associades		0,00	0,00
<b>Resultat (estalvi o desestalvi) del període</b>		<b>8.585.903,63</b>	<b>4.574.213,25</b>

Font: Comú d'Escaldes-Engordany  
(Imports en euros)

## Estat de fluxos d'efectiu

### X ESTAT DE FLUXOS D'EFECTIU DE LES ACTIVITATS D'OPERACIÓ

<b>Fluxos d'efectiu de les activitats d'operació</b>	<b>TOTAL 2024</b>	<b>TOTAL 2023</b>
<b>Cobraments</b>	<b>37.566.753,08</b>	<b>32.549.109,43</b>
Impostos	11.567.343,67	8.476.978,51
Impostos indirectes	1.021.766,08	1.234.399,87
Rendiments derivats cessió obligatoria de terrenys		
Transferències, subvencions i donacions	10.524.048,23	9.566.448,14
Taxes de serveis comunals i de la utilització de domini públic		
Preus públics	6.993.053,31	6.660.221,61
Ingressos patrimonials	652.921,86	613.532,01
Interessos rebuts i dividendes cobrats	986.183,42	899.548,88
Altres cobraments pressupostaris	549.051,08	692.069,33
Altres cobraments no pressupostaris	1.309.924,63	608.076,41
<b>Pagaments</b>	<b>-25.508.384,73</b>	<b>-21.970.851,80</b>
Despeses de Personal	-12.756.857,79	-11.372.953,92
Transferències Corrents	-2.205.728,48	-1.784.957,01
Despeses Béns Corrents i Serveis	-9.352.936,51	-8.295.425,28
Interessos pagats	-87.903,78	-171.257,43
Altres pagament no pressupostaris	-1.104.958,17	-346.258,16
<b>Fluxos d'efectiu nets de les activitats d'operació</b>	<b>12.058.368,35</b>	<b>10.578.257,63</b>
<b>Fluxos d'efectiu de les activitats d'inversió</b>	<b>TOTAL 2024</b>	<b>TOTAL 2023</b>
<b>Cobraments</b>	<b>9.628,12</b>	<b>20.891,86</b>
Venda d'inversions reals	9.628,12	20.891,86
Venda d'actius financers	0,00	0,00
Altres cobraments d'activitats d'inversió	0,00	0,00
<b>Pagaments</b>	<b>-14.731.429,86</b>	<b>-10.857.837,02</b>
Compra d'inversions relas	-14.731.429,86	-10.857.837,02
Compra d'actius financers	0,00	0,00
Altres pagaments d'activitats d'inversió	0,00	0,00
<b>Fluxos d'efectiu nets de les activitats d'inversió</b>	<b>-14.721.801,74</b>	<b>-10.836.945,16</b>
<b>Fluxos d'efectiu de les activitats de finançament</b>	<b>TOTAL 2024</b>	<b>TOTAL 2023</b>
Efectiu rebut per préstecs	0,00	0,00
Reemborsament de préstecs	-2.595.449,76	-2.843.848,74
Distribució/dividends al govern	0,00	0,00
<b>Fluxos d'efectiu nets de les activitats de finançament</b>	<b>-2.595.449,76</b>	<b>-2.843.848,74</b>
<b>Increment/(Disminució) neta en l'efectiu i equivalents</b>	<b>-5.258.883,15</b>	<b>-3.102.536,27</b>
<b>Efectiu i equivalents a l'efectiu al principi del període</b>	<b>26.149.739,77</b>	<b>29.252.276,04</b>
<b>Efectiu i equivalents a l'efectiu al final del període</b>	<b>20.890.856,62</b>	<b>26.149.739,77</b>

Font: Comú d'Escaldes-Engordany  
(Imports en euros)

## Conciliació entre el resultat pressupostari i el resultat comptable de l'exercici

Capítol	Euros			
	Liquidació pressupost	Comptabilitat Estat de situació financera	Comptabilitat Estat de rendiments financera	Diferència
<b>INGRESSOS (drets liquidats)</b>	<b>37.048.635,87</b>	<b>0,00</b>	<b>37.485.222,55</b>	<b>(436.586,68)</b>
Impostos directes	11.752.522,96		11.743.127,17	9.395,79
Impostos indirectes	1.301.132,57		1.301.132,57	0,00
Taxes i altres ingressos	11.737.098,67		11.757.175,58	(20.076,91)
Transferències corrents i de capital	10.540.391,48		10.544.750,48	(4.359,00)
Ingressos patrimonials	1.703.316,46		2.124.863,02	(421.546,56)
Venda d'inversions reals	14.173,73		14.173,73	0,00
Actius financers	0,00		0,00	0,00
Passius financers	0,00		0,00	0,00
<b>DESPESES (oblig. Liquidades)</b>	<b>43.928.090,00</b>	<b>19.946.621,74</b>	<b>24.026.325,93</b>	<b>(44.857,67)</b>
Despeses de personal	12.756.316,96		12.756.316,96	0,00
Consum de béns corrents i serveis	9.079.369,69		9.124.227,36	(44.857,67)
Despeses financeres	108.772,26		108.772,26	0,00
Transferències corrents	2.037.009,35		2.037.009,35	0,00
Inversions reals	17.585.745,68	17.585.745,68	0,00	0,00
Transferències de capital	0,00		0,00	0,00
Actius financers	0,00		0,00	0,00
Passius financers	2.360.876,06	2.360.876,06	0,00	0,00
<b>RESULTAT</b>	<b>(6.879.454,13)</b>	<b>(19.946.621,74)</b>	<b>13.458.896,62</b>	<b>(391.729,01)</b>
<b>AJUSTOS RESULTAT COMPTABLE</b>	<b>-391.729,01</b>			
<b>RESULTAT COMPTABLE</b>	<b>13.458.896,62</b>			
Aïtes/Balxes d'immobilitzat	0,00			
Aïtes/Balxes d'actius financers	0,00			
Aïtes/Balxes de passius financers	0,00			
Deterioraments/Reversions	(4.128,80)			
Amortitzacions	(5.972.522,64)			
Provisions	749.738,28			
Altres casuístiques	353.920,17			
<b>RESULTAT AJUSTAT</b>	<b>8.585.903,63</b>			

Font: Comú d'Escaldes-Engordany  
(Imports en euros)

### 2.3.1. Efectiu i equivalents d'efectiu

El detall dels saldos que componen la r brica d'efectius i altres equivalents d'efectiu  s el seg ent:

<b>Efectius i equivalents a l'efectiu</b>	<b>31/12/2024</b>	<b>31/12/2023</b>
<b>Caixa</b>	<b>100.649,06</b>	<b>105.551,27</b>
<b>Bancs</b>	<b>8.007.474,17</b>	<b>6.405.660,82</b>
Andbank	1.114.074,67	1.150.828,01
Banca Mora	4.923.036,64	772.268,50
Cr�dit Andorr�	1.702.605,60	1.453.790,46
Credit antic Vallbanc	0,00	2.130.226,91
Cr�dit Andorr� Ciber Tarjeta	395,49	363,80
Banca Mora antic Banc Sabadell	267.361,77	452.500,39
Banca Mora antic Sabadell ( Avals )	0,00	445.682,75
<b>Efectiu -Formalitzaci� pendent de pagament</b>	<b>-367.266,61</b>	<b>-11.472,32</b>
<b>Dip�sits a curt termini (Bancs)</b>	<b>13.150.000,00</b>	<b>19.650.000,00</b>
Andbank	7.500.000,00	8.000.000,00
Cr�dit Andorr�	5.000.000,00	11.000.000,00
Banca Mora	650.000,00	650.000,00
<b>Total</b>	<b>20.890.856,62</b>	<b>26.149.739,77</b>

Font: Com  d'Escaldes-Engordany  
(Imports en euros)

Es presenta a continuació el compte de tresoreria retut per l'entitat:

<b>Compte de Tresoreria</b>	<b>2024</b>	<b>2023</b>
<b>1 Cobraments</b>	<b>37.575.089,77</b>	<b>32.593.570,45</b>
<b>(+) Operacions pressupostàries</b>	<b>36.642.594,05</b>	<b>31.961.924,88</b>
Pressupost corrent	35.674.791,34	30.968.120,24
Pressupost tancat	967.802,71	993.804,64
<b>(+) Operacions no pressupostàries</b>	<b>932.495,72</b>	<b>631.645,57</b>
<b>2 Obligacions pendents de pagament</b>	<b>-42.833.972,92</b>	<b>-35.672.537,56</b>
<b>(-) Operacions pressupostàries</b>	<b>-41.729.014,75</b>	<b>-35.326.279,40</b>
Pressupost corrent	-38.049.823,31	-33.742.200,64
Pressupost tancat	-3.679.191,44	-1.584.078,76
<b>(-) Operacions no pressupostàries</b>	<b>-1.104.958,17</b>	<b>-346.258,16</b>
<b>1-2 Flux de tresoreria</b>	<b>-5.258.883,15</b>	<b>-3.078.967,11</b>
<b>Saldo final de tresoreria 31/12/20xx-1</b>	<b>26.149.739,77</b>	<b>29.228.706,88</b>
<b>Saldo final de tresoreria 31/12/20xx</b>	<b>20.890.856,62</b>	<b>26.149.739,77</b>

Font: Elaboració pròpia a partir d'informació del Comú  
(Imports en euros)

## 2.3.2. Comptes a cobrar de transaccions amb i sense contraprestació

El detall del saldo dels comptes a cobrar de transaccions amb contraprestació es resumeix en el quadre següent:

Comptes a cobrar amb contraprestació	31/12/2024	31/12/2023
		Euros
<b>Deteriorament de valor de crèdits</b>	<b>(528.732,54)</b>	<b>(460.393,36)</b>
Altres comptes a cobrar		
Altres inversions financeres		
Operacions de gestió	(528.732,54)	(460.393,36)
Inversions fin.entitats del grup, multigrup i assoc.		
<b>Deutors drets reconeguts. Pressupost d'ingr.corrent.</b>	<b>458.102,71</b>	<b>516.366,93</b>
Operacions de gestió	458.102,71	514.556,98
Altres comptes a cobrar	0,00	1.809,95
Inversions fin.ent.grup, multigrup i assoc.	0,00	0,00
Altres inversions financeres	0,00	0,00
Deutors per drets reconeguts. Pressup. d'ingr. tancats.	542.076,88	506.530,97
Drets anul·lats de pressupost corrent	(108.948,68)	(50.985,02)
Drets anul·lats de pressupost tancats altres	(13.344,34)	(2.701,42)
Drets anul·lats de pressupost tancats per prescripció	0,00	0,00
Drets anul·lats de pressupost tancats per insolvència	0,00	(40,35)
Devolució d'ingressos	(66.709,64)	(54.330,60)
Drets cancel·lats en espècie del pressupost corrent	66.709,64	54.330,60
Drets cancel·lats en espècie de pressupostos tancats	0,00	0,00
Deutors per ingressos meritats.	0,00	0,00
Deutors per servei de recaptació	0,00	0,00
Deutors a curt termini per ajornament i fraccionament	0,00	0,00
Impostos meritats pendents de liquidar	0,00	0,00
Formalització d'ingressos no pressupostaris	0,00	0,00
Deutors per provisions de fons a justificar	0,00	0,70
Deutors per subvencions concedides reintegrables	0,00	0,00
Altres deutors no pressupostaris	0,00	0,00
Deutors per administració de recursos d'altres ens públics	0,00	0,00
Pagaments pendents d'aplicació.	0,00	0,00
Comptes corrents no bancaris (saldo deutor)	0,00	0,00
Prov. de fons per a pagaments a justificar i avanç. caixa fixa	0,00	0,00
<b>Total</b>	<b>349.154,03</b>	<b>508.778,45</b>

Font: Elaboració pròpia a partir d'informació del Comú  
(Imports en euros)

El detall del saldo dels comptes a cobrar de transaccions sense contraprestació es resumeix en el quadre següent:

	31/12/2024	31/12/2023
Euros		
<b>Comptes cobrar transacc. sense contrapr. (impostos i transf.)</b>		
<b>Deteriorament de valor de crèdits</b>	<b>(979.346,97)</b>	<b>(834.498,93)</b>
Altres comptes a cobrar	0,00	0,00
Altres inversions financeres	0,00	0,00
<b>Operacions de gestió</b>	<b>(979.346,97)</b>	<b>(834.498,93)</b>
Inversions fin.ent.grup, multigrup i assoc.	0,00	0,00
<b>Deutors per drets reconeguts. Pressupost d'ingr.corrent.</b>	<b>1.258.337,63</b>	<b>1.026.471,23</b>
Operacions de gestió	1.140.241,19	885.665,41
Altres comptes a cobrar	118.096,44	140.805,82
Inversions fin.ent. del grup, multigrup i associades	0,00	0,00
Altres inversions financeres	0,00	0,00
Deutors per drets reconeguts. Pressup. d'ingressos tancats.	1.002.601,07	799.839,63
Drets anul·lats de pressupost corrent	(115.550,69)	(132.884,95)
Drets anul·lats de pressupost tancats altres	(22.556,51)	(9.543,89)
Drets anul·lats de pressupost tancats per prescripció	0,00	0,00
Drets anul·lats de pressupost tancats per insolvència	(697,59)	(24,00)
Devolució d'ingressos	(56.956,09)	(71.071,02)
Drets cancel·lats en espècie del pressupost corrent	56.956,09	71.071,02
Drets cancel·lats en espècie de pressupostos tancats	0,00	0,00
Deutors per ingressos meritats.	0,00	0,00
Deutors per IGI repercutit	<b>4.935,05</b>	<b>4.834,65</b>
Tresor públic Deutor	<b>317.337,39</b>	<b>50.132,04</b>
Tresor públic deutor per IGI	317.337,39	50.132,04
Tresor públic deutor per altres conceptes	0,00	0,00
<b>Impostos meritats pendents de liquidar</b>	<b>0,00</b>	<b>0,00</b>
<b>Organismes de previsió social, deutors</b>	<b>0,00</b>	<b>0,00</b>
Seguretat social	0,00	0,00
Altres organismes de previsió social deutors	0,00	0,00
<b>Tresor públic IGI suportat</b>	<b>0,00</b>	<b>0,00</b>
<b>Total</b>	<b>1.465.059,38</b>	<b>904.325,78</b>

Font: Comú d'Escaldes-Engordany  
(Imports en euros)

Veure nota 2.2.

### 2.3.3. Altres actius financers (Actius no corrents)

El detall de l'epígraf d'actius financers no corrents es resumeix en el quadre següent:

Actius financers no corrents	31/12/2023	Altes	Baixes	Traspassos	Regularitz	31/12/2024
Instruments financers mantinguts fins a venciment	8.103.490,11	0,00	0,00	0,00	0,00	8.103.490,11
Instruments financers disponibles per a la venda	0,00	0,00	0,00	0,00	0,00	0,00
Instruments financers a valor raonable	0,00	0,00	0,00	0,00	0,00	0,00
Préstecs i comptes a cobrar	15.977.788,10	200,00	-350,00	0,00	422.675,01	16.400.313,11
Altres instruments financers	0,00	0,00	0,00	0,00	0,00	0,00
<b>Total</b>	<b>24.081.278,21</b>	<b>200,00</b>	<b>-350,00</b>	<b>0,00</b>	<b>422.675,01</b>	<b>24.503.803,22</b>

Font: Elaboració pròpia a partir d'informació del Comú  
(Imports en euros)

La composició de les participacions financeres és la següent:

Societat	d'accions	Inversió	Participació
Societat d'Economia Mixta del Centre Termolúdic d'Escaldes-Engordany (SEMTEE, S.A.)	12.231	7.898.000,79	25%
Companyia d'Aigües Potables d'Escaldes-Engordany (CAPESA)	9.300	201.989,32	620%
CAMPBABASSA, SA	100	3.500,00	<0,1%
<b>Total</b>		<b>8.103.490,11</b>	

Font: Comú d'Escaldes-Engordany  
(Imports en euros)

Nota: La participació del Comú en la societat CAPESA és del 6,20%.

En relació als préstecs i comptes a cobrar a llarg termini la seva composició és la que segueix:

Actius financers no corrents	31/12/2023	Altes	Baixes	Traspassos	Regularitz	31/12/2024
<b>Préstecs i comptes a cobrar</b>						
Crèdits a llarg termini a entitats del grup, multigrup i :	0,00	0,00	0,00	0,00	0,00	0,00
Interessos a llarg termini d'inversions fin. ent. grup, m	0,00	0,00	0,00	0,00	0,00	0,00
Fiances constituïdes a llarg termini ent. grup, multigrup	0,00	0,00	0,00	0,00	0,00	0,00
Dipòsits constituïts llarg termini en entitats del grup,	0,00	0,00	0,00	0,00	0,00	0,00
Crèdits a llarg termini	15.954.000,83	0,00	0,00	0,00	422.675,01	16.376.675,84
Crèdits a llarg termini al personal	0,00	0,00	0,00	0,00	0,00	0,00
Interessos a llarg termini de crèdits	0,00	0,00	0,00	0,00	0,00	0,00
Fiances constituïdes a llarg termini	22.037,27	0,00	0,00	0,00	0,00	22.037,27
Dipòsits constituïts a llarg termini	1.750,00	200,00	-350,00	0,00	0,00	1.600,00
Deteriorament de valors de crèdits a llarg termini a er	0,00	0,00	0,00	0,00	0,00	0,00
Deteriorament de valor de crèdits a llarg termini	0,00	0,00	0,00	0,00	0,00	0,00
<b>Total</b>	<b>15.977.788,10</b>	<b>200,00</b>	<b>-350,00</b>	<b>0,00</b>	<b>422.675,01</b>	<b>16.400.313,11</b>

Font: Comú d'Escaldes-Engordany  
(Imports en euros)

## 2.3.4. Propietats d'inversió

El quadre de moviments d'aquest epígraf es resumeix de la següent manera:

Propietats d'inversió	31/12/2023	Altes	Baixes	Traspassos	31/12/2024
Inversions en terrenys	90.108,78	43.681,00	0,00	0,00	133.789,78
Inversions en construccions	12.072.497,73	555.000,53	0,00	49.220,53	12.627.498,26
Construccions en curs, Inversio	0,00	49.220,53	0,00	-49.220,53	0,00
<b>Total</b>	<b>12.162.606,51</b>	<b>647.902,06</b>	<b>0,00</b>	<b>0,00</b>	<b>12.761.288,04</b>
Amortització ac.	-6.825.682,33	-237.833,04	0,00	0,00	-7.063.515,37
<b>Total</b>	<b>5.336.924,18</b>	<b>410.069,02</b>	<b>0,00</b>	<b>0,00</b>	<b>5.697.772,67</b>

Font: Elaboració pròpia a partir d'informació del Comú  
(Imports en euros)

## 2.3.5. Propietat, planta i equipament

El quadre de moviments d'aquest epígraf es resumeix de la següent manera:

Propietat, planta i equipament - Cost (Euros)	31/12/2023	Ajustos valoració	01/01/2024	Altes	Baixes	Traspassos	31/12/2024
Terrenys i béns naturals	50.038.234,70		50.038.234,70	430.902,79	0,00	627.000,00	51.096.137,49
Construccions	107.299.466,53		107.299.466,53	272.386,21	-4.242,00	7.071.111,13	114.638.721,87
Infraestructures	36.400.509,49		36.400.509,49	65.105,57	0,00	792.088,42	37.257.703,48
Infraestructures ús públic camins rurals	429.097,53		429.097,53	0,00	0,00	0,00	429.097,53
Infraestructures Obres civils ús públic	3.822.185,62		3.822.185,62	0,00	0,00	0,00	3.822.185,62
Béns del patrimoni històric	0,00		0,00	0,00	0,00	0,00	0,00
Maquinària i utilitatge	412.514,11		412.514,11	71.792,68	0,00	0,00	484.306,79
Estris i eines	3.814,61		3.814,61	0,00	0,00	0,00	3.814,61
Instal·lacions tècniques i altres instal.	248.907,46		248.907,46	0,00	0,00	0,00	248.907,46
Instal·lacions xarxa d'enllumenat	3.725.785,74		3.725.785,74	0,00	0,00	0,00	3.725.785,74
Instal·lacions xarxa aigües residuals i pluvials	8.807.696,91		8.807.696,91	1.051,27	0,00	65.096,16	8.873.844,34
Instal·lacions xarxa aigua potable	176.008,19		176.008,19	0,00	0,00	0,00	176.008,19
Altres instal·lacions	4.613.966,13		4.613.966,13	0,00	0,00	1.474.741,17	6.088.707,30
Altres instal·lacions medi ambient	609.929,77		609.929,77	7.929,76	0,00	0,00	617.859,53
Mobiliari	5.334.181,23		5.334.181,23	158.044,46	0,00	0,00	5.492.225,69
Equips per a processos d'informació	648.986,13		648.986,13	107.777,15	-3.448,24	0,00	753.315,04
Elements de transport	842.229,58		842.229,58	11.044,58	0,00	0,00	853.274,16
Vehicles especials	1.560.463,30		1.560.463,30	2.384,59	0,00	0,00	1.562.847,89
Béns Comunsals	1.930.485,21		1.930.485,21	29.754,69	0,00	0,00	1.960.239,90
Altres propietat, planta i equipament	2.970.143,47		2.970.143,47	1.774,00	0,00	0,00	2.971.917,47
Adaptació terrenys i béns naturals	0,00		0,00	627.000,00	0,00	-627.000,00	0,00
Construccions en curs. Prop., planta i equip.	3.978.618,79		3.978.618,79	11.107.776,88	0,00	-7.071.111,13	8.015.284,54
Infraestructures en curs	2.007.805,83		2.007.805,83	2.116.387,28	0,00	-792.088,42	3.332.104,69
Béns del patrimoni històric. En curs	384.551,42		384.551,42	46.631,42	0,00	0,00	431.182,84
Instal. tècniques i altres instal. en muntatge	2.118.487,32		2.118.487,32	1.673.896,74	0,00	-1.539.837,33	2.252.546,73
Equips processos d'informació en muntatge	0,00		0,00	0,00	0,00	0,00	0,00
<b>Total</b>	<b>238.364.069,07</b>	<b>0,00</b>	<b>238.364.069,07</b>	<b>16.731.640,07</b>	<b>-7.690,24</b>	<b>0,00</b>	<b>255.088.018,90</b>

Depreciació Acumulada	31/12/2023	Ajustos valoració	01/01/2024	Altes	Baixes	Traspassos	31/12/2024
Amortització ac. de terrenys i béns naturals	0,00		0,00	0,00	0,00	0,00	0,00
Amortització ac. de construccions	-44.602.103,49		-44.602.103,49	-2.236.597,33	113,20	0,00	-46.838.587,62
Amortització ac. d'infraestructures	-31.325.629,23		-31.325.629,23	-1.397.112,23	0,00	0,00	-32.722.741,46
Amortització ac. de maquinària i utilitatge	-42.483,67		-42.483,67	-36.661,38	0,00	0,00	-79.145,05
Amortització ac. d'instal. tècniques i altres instal.	-9.868.494,63		-9.868.494,63	-884.267,22	0,00	0,00	-10.752.761,85
Amortització ac. de mobiliari	-3.913.090,93		-3.913.090,93	-217.080,68	0,00	0,00	-4.130.171,61
Amortització ac. d'equips per a processos d'informació	-392.696,91		-392.696,91	-90.351,32	3.448,24	0,00	-479.599,99
Amortització ac. d'elements de transport	-1.656.682,43		-1.656.682,43	-190.902,50	0,00	0,00	-1.847.584,93
Amortització ac. d'altres propietat, planta i equipamen	-3.367.484,57		-3.367.484,57	-223.748,49	0,00	0,00	-3.591.233,06
<b>Total</b>	<b>-95.168.665,86</b>	<b>0,00</b>	<b>-95.168.665,86</b>	<b>-5.276.721,15</b>	<b>3.561,44</b>	<b>0,00</b>	<b>-100.441.825,57</b>
<b>Deteriorament</b>							
<b>Valor Net Comptes</b>	<b>143.195.403,21</b>	<b>0,00</b>	<b>143.195.403,21</b>	<b>11.454.918,92</b>	<b>-4.128,80</b>	<b>0,00</b>	<b>154.646.193,33</b>

Font: Comú d'Escaldes-Engordany  
(Imports en euros)

## 2.3.6. Actius intangibles

El quadre de moviments d'aquest epígraf es resumeixen de la següent manera:

Actius Intangibles - Cost (Euros)	31/12/2023	Altes	Baixes	Traspassos	31/12/2024
Propietat industrial	1.271.512,99	10.020,07	0,00	0,00	1.281.533,06
Aplicacions informàtiques	503.351,38	199.979,71	0,00	0,00	703.331,09
Inversions en béns en arrendament o ceditos	1.981.097,37	0,00	0,00	0,00	1.981.097,37
Avançaments per a immob. Intangibles	0,00	25.715,60	0,00	-25.715,60	0,00
Immobilitzat intangible	0,00	19.708,70	0,00	0,00	19.708,70
Aprofitament urbanístic del sòl industrial	0,00	0,00	0,00	25.715,60	25.715,60
Immobilitzat intangible	13.876.611,51	0,00	0,00	0,00	13.876.611,51
<b>Total</b>	<b>17.632.573,25</b>	<b>255.424,08</b>	<b>0,00</b>	<b>0,00</b>	<b>17.887.997,33</b>
Amort.acum.propietat industrial i intel.lectual	-1.150.616,56	-20.681,35	0,00	0,00	-1.171.297,91
Amort..acum. Aplicacions infomàtiques	-347.214,48	-48.292,26	0,00	0,00	-395.506,74
Amort..acum.Inver.Act.Util.Regim Arr-Ceditos	-1.920.507,35	-31.463,24	0,00	0,00	-1.951.970,59
Amort..acum Immob intangible	-7.501.998,68	-357.531,60	0,00	0,00	-7.859.530,28
<b>Total</b>	<b>-10.920.337,07</b>	<b>-457.968,45</b>	<b>0,00</b>	<b>0,00</b>	<b>-11.378.305,52</b>
<b>Valor Net Comptes</b>	<b>6.712.236,18</b>	<b>-202.544,37</b>	<b>0,00</b>	<b>0,00</b>	<b>6.509.691,81</b>

Font: Comú d'Escaldes-Engordany  
(Imports en euros)

## 2.3.7. Comptes a pagar

El detall d'aquest epígraf és com segueix:

### **Comptes a pagar de transaccions amb contraprestació**

<b>Comptes per pagar de transaccions amb contraprestació</b>	<b>31/12/2024</b>	<b>31/12/2023</b>
Creditors per obligacions reconegudes. Pressup.desp.corrent	5.878.266,69	3.680.482,87
Operacions de gestió	913.317,43	3.445.909,17
Altres comptes per pagar	4.964.949,26	234.573,70
Creditors obligacions reconegudes. Pressup.despeses tancades	49.564,83	-177.355,27
Creditors obligacions reconegudes. Altres deutes	0,00	230.801,69
Creditors per operacions comercials. Pressupost corrent	0,00	0,00
Creditors per operacions comercials. Pressupostos tancats	0,00	0,00
Creditors per devolució d'ingressos i altres minoracions	14.361,84	14.361,84
Creditors per operacions pendents d'aplicar al pressupost	0,00	0,00
Creditors per periodificació de despeses pressupostàries	0,00	0,00
Formalització pagaments no pressupostaris	6.813,08	272.039,83
Altres creditors no pressupostaris - Retencions d'obres	867.120,47	598.947,42
Cobraments pendents d'aplicació	0,00	0,00
Altres partides pendents d'aplicació	0,00	0,00
<b>Total</b>	<b>6.816.126,91</b>	<b>4.619.278,38</b>

Font: Comú d'Escaldes-Engordany  
(Imports en euros)

### **Comptes a pagar de transaccions sense contraprestació**

<b>Comptes per pagar de transaccions sense contraprestació</b>	<b>31/12/2024</b>	<b>31/12/2023</b>
<b>Creditors per IGI</b>	<b>139.576,37</b>	<b>13.593,70</b>
<b>Tresor públic, creditor per diversos conceptes.</b>	<b>14.341,43</b>	<b>51.017,03</b>
Tresor Públic, creditor per IGI	0,00	39.034,00
Tresor públic, creditor per retencions practicades	3.065,08	5.671,77
Tresor públic, creditor per IRPF	11.276,35	6.311,26
Tresor públic, per altres conceptes	0,00	0,00
<b>Organismes de previsió social, creditors</b>	<b>105.136,84</b>	<b>91.670,06</b>
Seguretat social	105.136,84	91.670,06
Altres organismes de previsió social creditors	0,00	0,00
<b>Tresor públic IGI repercutit</b>	<b>0,00</b>	<b>0,00</b>
<b>Total</b>	<b>259.054,64</b>	<b>156.280,79</b>

Font: Comú d'Escaldes-Engordany  
(Imports en euros)

## 2.3.8. Passius financers (Passius corrents)

El desglossament de l'epígraf de passius financers corrents es resumeix en el quadre següent:

Passius financers	Euros	
	31/12/2024	31/12/2023
<b>Deutes Corrents</b>		
Deutes representats en valors negociables al cost amortitzat, entitats del grup,	0,00	0,00
<b>Total deutes corrents</b>	<b>0,00</b>	<b>0,00</b>
<b>Deutes i altres passius financers</b>	<b>31/12/2024</b>	<b>31/12/2023</b>
<b>Deutes a curt termini amb entitats del grup, multigrup i associades</b>	<b>0,00</b>	<b>0,00</b>
Deutes a curt termini amb de crèdit del grup, multigrup i associades	0,00	0,00
Proveïdors d'immobilitzat a curt termini, entitats del grup, multigrup i ass	0,00	0,00
Creditors per arrendament financer a curt termini, entitats del grup, multi	0,00	0,00
Altres deutes a curt termini amb entitats del grup, multigrup i associades	0,00	0,00
Interessos a curt termini de deutes amb entitats del grup, multigrup i ass	0,00	0,00
Deutes a curt termini transformables en subvencions amb entitats del gr	0,00	0,00
Fiances rebudes a curt termini d'entitats del grup, multigrup i associades	0,00	0,00
<b>Deutes a curt termini per préstecs rebuts i altres conceptes</b>	<b>232.863,31</b>	<b>2.358.460,57</b>
Deutes a curt termini amb entitats de crèdit	232.863,31	2.358.460,57
Deutes a curt termini	0,00	0,00
Deutes a curt termini transformables en subvencions	0,00	0,00
Proveïdors d'immobilitzat a curt termini	0,00	0,00
Creditors per arrendament financer a curt termini	0,00	0,00
Interessos a curt termini de deutes amb entitats de crèdit	0,00	0,00
Interessos a curt termini d'altres deutes	0,00	0,00
<b>Total</b>	<b>232.863,31</b>	<b>2.358.460,57</b>

Font: Comú d'Escaldes-Engordany  
(Imports en euros)

## 2.3.9. Endeutament i Passius financers (Passius no corrents)

La liquidació del pressupost de despeses financeres, així com de passius financers de despeses presenten el següent detall:

DESPESES FINANCERES		PRESSUPOST INICIAL 2024	MODIF.	(1) PRESSUPOST FINAL 2024	(2) LIQUIDAT 2024	VARIACIÓ (3)=(2)-(1)	% EXECUCIÓ (2)/(1)
<b>31</b>	<b>Interessos de préstecs</b>	<b>195.350,18</b>	<b>-500,00</b>	<b>194.850,18</b>	<b>66.493,80</b>	<b>-128.356,38</b>	<b>34,13%</b>
310	Interessos de préstecs	195.350,18	-500,00	194.850,18	66.493,80	-128.356,38	34,13%
<b>34</b>	<b>Comissions serveis bancaris</b>	<b>42.000,00</b>	<b>500,00</b>	<b>42.500,00</b>	<b>42.278,46</b>	<b>-221,54</b>	<b>99,48%</b>
349	Comissions serveis bancaris	42.000,00	500,00	42.500,00	42.278,46	-221,54	99,48%
<b>3</b>	<b>Despeses financeres</b>	<b>237.350,18</b>	<b>-</b>	<b>237.350,18</b>	<b>108.772,26</b>	<b>-128.577,92</b>	<b>45,83%</b>

Font: Elaboració pròpia a partir d'informació del Comú  
(Imports en euros)

PASSIUS FINANCERS		PRESSUPOST INICIAL 2024	MODIF.	(1) PRESSUPOST FINAL 2024	(2) LIQUIDAT 2024	VARIACIÓ (3)=(2)-(1)	% EXECUCIÓ (2)/(1)
<b>91</b>	<b>Passius financers</b>	<b>3.585.015,52</b>	<b>-</b>	<b>3.585.015,52</b>	<b>2.360.876,06</b>	<b>-1.224.139,46</b>	<b>65,85%</b>
913	Amortització préstecs empreses privades	3.585.015,52	-	3.585.015,52	2.360.876,06	-1.224.139,46	65,85%
<b>9</b>	<b>Passius financers</b>	<b>3.585.015,52</b>	<b>-</b>	<b>3.585.015,52</b>	<b>2.360.876,06</b>	<b>-1.224.139,46</b>	<b>65,85%</b>

Font: Elaboració pròpia a partir d'informació del Comú  
(Imports en euros)

Per altra banda, la liquidació del pressupost d'ingressos en el seu capítol de passius financers presenta el següent detall:

PASSIUS FINANCERS		PRESSUPOST INICIAL 2024	MODIF.	(1) PRESSUPOST FINAL 2024	(2) LIQUIDAT 2024	VARIACIÓ (3)=(2)-(1)	% EXECUCIÓ (2)/(1)
93	Préstecs a llarg termini	7.000.000,00	-	7.000.000,00	-	-7.000.000,00	-
931	Préstecs a llarg termini	7.000.000,00	-	7.000.000,00	-	-7.000.000,00	-
9	<b>Passius financers</b>	<b>7.000.000,00</b>	-	<b>7.000.000,00</b>	-	<b>-7.000.000,00</b>	-

Font: Elaboració pròpia a partir d'informació del Comú  
(Imports en euros)

L'estat d'endeutament que presenta el Comú corresponent a l'exercici és el següent:

	01/01/2025	31/12/2024
<i>Ingressos liquidats exercici 2021</i>		26.865.923,12
<i>Ingressos liquidats exercici 2022</i>		35.129.852,85
<i>Ingressos liquidats exercici 2023</i>		32.163.259,45
	<b>Mitja</b>	<b>31.386.345,14</b>
<i>Endeutament l/t Comú</i>	235.278,79	0,00
<i>Endeutament c/t Comú</i>	2.869.916,70	232.863,31
<i>Endeutament entitats participades</i>	0	0
<b>Total Endeutament</b>	<b>3.105.195,49</b>	<b>232.863,31</b>
<b>Mitjana Ingressos</b>		<b>31.386.345,14</b>
<b>% (màxim 200%)</b>		<b>0,74%</b>

Font: Comú d'Escaldes-Engordany  
(Imports en euros)

Nota: El Comú no informa en el seu quadre de l'import total de les operacions d'endeutament a curt termini.

La data 01/01/2025 correspon a l'01/01/2024. L'endeutament a data 01/01/2024 era de 2.593.739,36 euros en lloc dels 3.105.195,49 euros indicats en el quadre. L'import de l'endeutament a curt termini indicat pel Comú correspon a l'endeutament a 31/12/2022.

El resultat de l'anàlisi d'aquest apartat efectuada pel Tribunal es recull a continuació:

### *Endeutament comunal*

Es presenta a continuació l'estat de l'endeutament a 31 de desembre de 2024, calculat pel Tribunal de Comptes d'acord amb els criteris que determina la LFC en el seu títol III, capítol III, fent menció de la situació en relació als paràmetres de control que estableix aquesta mateixa Llei.

D'acord amb la Llei 36/2021, del 16 de desembre, de les finances comunals, en especial en el seu article 56, l'endeutament comunal va referit a la mitja dels ingressos totals liquidats en els pressupostos corresponents als tres anys naturals immediatament anteriors, excloent del total dels ingressos els corresponents a operacions d'endeutament i els procedents de l'alienació del patrimoni.

Per a determinar aquesta magnitud de referència, el Tribunal ha ajustat els ingressos que foren retuts pel Comú amb les incidències que els afecten, en el cas que n'hi hagi, i que es van posar de manifest en la fiscalització de cadascun dels exercicis:

<b>Concepte</b>	<b>2021</b>	<b>2022</b>	<b>2023</b>
Ingressos totals liquidats	26.868.316	35.129.852	32.186.972
- Capítol IX Passius financers (ingressos)	-	-	-
- Capítol VI Alienació d'inversions reals	-2.392	-1.914	-23.713
Total	26.865.924	35.127.938	32.163.259
<b>Mitjana base de càlcul</b>	<b>31.385.707</b>		

Font: Elaboració pròpia a partir d'informació del Comú  
(Imports en euros)

L'endeutament es presenta calculat sobre la base dels imports dels préstecs, dels crèdits, dels avals i de les garanties atorgades i calculat addicionant a les xifres anteriors els imports disposats de les pòlisses de tresoreria contractades, donat que, com determina l'article 56.2 constitueix l'endeutament a curt termini, entre d'altres, la contractació de préstecs i crèdits atorgats per entitats financeres per a cobrir desfasaments transitoris de tresoreria.

	<b>Càlcul sobre imports disposats</b>	<b>Paràmetres de control segons la LFC</b>
<b>Mitjana base de càlcul</b>	<b>31.385.707</b>	
Endeutament bancari del Comú	232.863	
Endeutament entitats participades	-	
<b>Endeutament total</b>	<b>232.863</b>	
<b>% sobre base de càlcul</b>	<b>0,74%</b>	<b>Màxim 200%</b>
Endeutament a curt termini del Comú	-	
Endeutament a curt termini entitats participades	-	
<b>Endeutament a curt termini</b>	<b>-</b>	
<b>% sobre base de càlcul</b>	<b>-</b>	<b>Màxim 40%</b>

Font: Elaboració pròpia a partir d'informació del Comú  
(Imports en euros)

El detall dels imports que s'han utilitzat per a determinar el càlcul de l'endeutament, és el següent:

Concepte	Imports disposats
Endeutament del Comú a llarg termini	232.863
- Comptabilitzat a llarg termini	-
- Comptabilitzat a curt termini	232.863
Endeutament del Comú a curt termini	-
Endeutament de la SEMTEE, SA a llarg termini a (25%)	-
- Comptabilitzat a llarg termini	-
- Comptabilitzat a curt termini	-
Endeutament de la SEMTEE, SA a curt termini (25%)	-
Endeutament de CAPESA a llarg termini (6,20%)	-
- Comptabilitzat a llarg termini	-
- Comptabilitzat a curt termini	-
Endeutament de CAPESA a curt termini (6,20%)	-
<b>Total endeutament</b>	<b>232.863</b>
Endeutament del Comú a curt termini	-
Endeutament de la SEMTEE, SA a curt termini (25%)	-
Endeutament de CAPESA a curt termini a (6,20%)	-
<b>Total endeutament a curt termini</b>	<b>-</b>

Font: Elaboració pròpia a partir d'informació del Comú (Imports en euros)

### 2.3.10. Provisions no corrents

El resum dels moviments de l'exercici és el següent:

Provisions no corrents 2024	Per retribucions al personal	Per a responsabilitats	Per a immobilitzat	Altres provisions	Total
Situació a principis del període	0,00	1.256.170,86	0,00	0,00	1.256.170,86
Augment de provisions	0,00	0,00	0,00	0,00	0,00
Increment causat per reversió del valor del diner c	0,00	(962.925,50)	0,00	0,00	(962.925,50)
Provisions utilitzades	0,00	0,00	0,00	0,00	0,00
Increment degut a l'augment den el cost dels inpt	0,00	0,00	0,00	0,00	0,00
(-)Provisió actual	0,00	0,00	0,00	0,00	0,00
<b>Total</b>	<b>0,00</b>	<b>293.245,36</b>	<b>0,00</b>	<b>0,00</b>	<b>293.245,36</b>

Font: Comú d'Escaldes-Engordany (Imports en euros)

### 2.3.11. Cobraments anticipats

El detall i classificació dels cobraments anticipats a data de tancament de l'exercici 2024 és el que segueix:

Cobraments anticipats	31/12/2023	Traspasos	Ajust de Valors	Traspas a Resultats	31/12/2024
Locals 1 i 2 Edifici Caldea II/t	1.660.879,67	(97.222,22)	0,00		1.563.657,45
Concessió antic poliesporiu II/t	5.513.513,88	(324.324,32)	0,00		5.189.189,56
Locals 1 i 2 Edifici Caldea c/t	97.222,22	97.222,22	0,00	(97.222,24)	97.222,20
Concessió antic poliesporiu c/t	324.324,32	324.324,32	0,00	(324.324,32)	324.324,32
<b>Total</b>	<b>7.595.940,09</b>	<b>0,00</b>	<b>0,00</b>	<b>-421.546,56</b>	<b>7.174.393,53</b>

Font: Comú d'Escaldes-Engordany (Imports en euros)

Nota: El total de cobraments anticipats de l'estat de situació financera a 31 de desembre de 2023 hauria de ser de 7.174.393,55 euros, i a 31 de desembre de 2024 hauria de ser de 6.752.847,01 euros.

## 2.3.12. Actius nets/patrimoni

ESTAT DE CANVIS EN ELS ACTIUS NETS/PATRIMONI	Capital	Reserves	Subv i ajustos per canvi valor	Resultats d'exercicis ant.	Resultat de l'exercici	Interessos minoritaris	total actius nets/patrimoni
<b>Saldo 31-12-2022</b>	<b>7.376.065,64</b>	<b>0,00</b>	<b>13.042.833,50</b>	<b>147.198.174,75</b>	<b>12.089.096,15</b>	<b>0,00</b>	<b>179.706.170,04</b>
Ajustos per canvis de criteris comptables i correccions	0,00	0,00	0,00	214.428,00	0,00	0,00	214.428,00
<b>Saldo ajustat 01-01-2023</b>	<b>7.376.065,64</b>	<b>0,00</b>	<b>13.042.833,50</b>	<b>147.412.602,75</b>	<b>12.089.096,15</b>	<b>0,00</b>	<b>179.920.598,04</b>
Guanys per la revaluació de propietats, planta i equip	0,00	0,00	0,00	10.000,00	0,00	0,00	10.000,00
Pèrdues per revaluació d'inversions	0,00	0,00	0,00	0,00	0,00	0,00	0,00
Altres	0,00	0,00	594.612,33	61,14	0,00	0,00	594.673,47
Ingressos nets reconeguts directament a net/patrimoni	0,00	0,00	0,00	12.089.096,15	(12.089.096,15)	0,00	0,00
Resultat del període estalvi/(desestalvi)	0,00	0,00	0,00	0,00	4.574.213,25	0,00	4.574.213,25
<b>Saldo 31-12-2023</b>	<b>7.376.065,64</b>	<b>0,00</b>	<b>13.637.445,83</b>	<b>159.511.760,04</b>	<b>4.574.213,25</b>	<b>0,00</b>	<b>185.099.484,76</b>
Ajustos per canvis de criteris comptables i correccions	0,00	0,00	0,00	(27.046,28)	0,00	0,00	(27.046,28)
<b>Saldo ajustat 01-01-2024</b>	<b>7.376.065,64</b>	<b>0,00</b>	<b>13.637.445,83</b>	<b>159.484.713,76</b>	<b>4.574.213,25</b>	<b>0,00</b>	<b>185.072.438,48</b>
Guanys per la revaluació de propietats, planta i equip	0,00	0,00	0,00	0,00	0,00	0,00	0,00
Pèrdues per revaluació d'inversions	0,00	0,00	0,00	0,00	0,00	0,00	0,00
Altres	0,00	0,00	349.763,28	0,00	0,00	0,00	349.763,28
Ingressos nets reconeguts directament a net/patrimoni	0,00	0,00	0,00	4.574.213,25	(4.574.213,25)	0,00	0,00
Resultat del període estalvi/(desestalvi)	0,00	0,00	0,00	0,00	8.585.903,63	0,00	8.585.903,63
<b>Saldo 31-12-2024</b>	<b>7.376.065,64</b>	<b>0,00</b>	<b>13.987.209,11</b>	<b>164.058.927,01</b>	<b>8.585.903,63</b>	<b>0,00</b>	<b>194.008.105,39</b>

Font: Comú d'Escaldes-Engordany  
(Imports en euros)

## 2.4. Estat del romanent de tresoreria

L'estat retut per l'entitat ha estat el següent:

Conceptes	2024	2023
<b>1 (+) Drets pendents de cobrament</b>	<b>1.836.250,68</b>	<b>1.413.104,23</b>
(+) del pressupost corrent	1.373.844,53	2.523.477,09
(+) de pressupostos tancats	1.508.079,51	(11.253,78)
(+) d'operacions no pressupostàries	462.406,15	195.773,21
(-) de cobrament dubtós	(1.508.079,51)	(1.294.892,29)
(-) drets cobrats pendents d'aplicació definitiva	0,00	0,00
<b>2 (-) Obligacions pendents de pagament</b>	<b>-7.527.430,11</b>	<b>-4.775.559,17</b>
(+) del pressupost corrent	(5.893.217,99)	(3.694.844,71)
(+) de pressupostos tancats	(49.564,83)	(53.446,42)
(+) d'operacions no pressupostàries	(1.584.647,29)	(1.027.268,04)
(-) d'obligacions pagades pendents d'aplicació definitiva	0,00	0,00
<b>3 (+) Fons líquids</b>	<b>20.704.997,59</b>	<b>26.149.739,77</b>
<b>I Romanent de tresoreria afectat</b>	<b>0,00</b>	<b>0,00</b>
<b>II Romanent de tresoreria no afectat</b>	<b>15.013.818,16</b>	<b>22.787.284,83</b>
<b>III Romanent de tresoreria total (1-2+3)=(I+II)</b>	<b>15.013.818,16</b>	<b>22.787.284,83</b>

Font: Comú d'Escaldes-Engordany  
(Imports en euros)

El romanent de tresoreria és un indicador de liquiditat del Comú i és el resultat dels resultats pressupostaris, superàvits o dèficits, acumulats per l'entitat al llarg dels diferents exercicis.

Quan a la liquidació d'un exercici en resulta un romanent de tresoreria negatiu, la LFC, en el seu article 91, reclama que s'adoptin mesures de sanejament de les quals espera uns efectes en el curt termini, a l'objecte de recuperar la liquiditat de les finances comunals.

El romanent de tresoreria, al qual es refereix l'article 91 de la LFC, rep la denominació de romanent de tresoreria no afectat per a diferenciar-lo de l'anomenat romanent afectat el qual és compostat per aquell saldo pressupostari que és fruit d'haver liquidat uns ingressos pressupostaris de caire finalista que al tancament de l'exercici resten pendents d'aplicació a la finalitat que va motivar la seva percepció.

El resultat de l'anàlisi d'aquest apartat efectuada pel Tribunal es recull a continuació:

#### *Errada en la presentació de saldos del romanent de tresoreria*

A l'estat del romanent de tresoreria s'han compensat saldos dels fons líquids i saldos de pendents de pagament no pressupostaris per import de 553.126 euros.

Així, si bé el romanent de tresoreria total no es veu afectat, els saldos de fons líquids i els pendents de pagament no pressupostaris s'haurien de veure incrementats en el referit import.

## **2.5. Contractació pública**

De la revisió que s'ha dut a terme relativa a la licitació i execució dels contractes administratius s'han observat les següents observacions:

#### *Verificació de la legitimació per a contractar*

Pel que respecta als licitadors, el Comú avalua la legitimitat per a contractar mitjançant l'obtenció d'una declaració genèrica responsable de no trobar-se en cap causa que ho impedeixi; així com dur a terme consultes en els registres públics. Aquest procediment pot ser considerat poc eficaç, pel que es recomana que es requereixi una declaració explícita i responsable dels licitadors de manera suplementària, als supòsits regulats al Capítol primer i quart del Títol XXI del Llibre segon, relatius als delictes contra la funció pública de la Llei qualificada del codi penal.

## **2.6. Sostenibilitat de les finances públiques i estabilitat pressupostària i fiscal**

Els objectius de sostenibilitat financera, estabilitat pressupostària i fiscal per a l'exercici 2024 foren publicats al Butlletí Oficial del Principat d'Andorra núm. 11/2024 de data 24 de gener de 2024. Els corresponents al Comú d'Escaldes-Engordany, perquè aquest els consideri en l'elaboració i seguiment del marc pressupostari, eren, en relació a:

- L'objectiu d'endeutament, el 47,5% de la mitja dels ingressos totals liquidats en els pressupostos corresponents als tres anys naturals immediatament anteriors, calculat d'acord amb l'establert en la Llei de les finances comunals.
- L'objectiu de despesa permesa, 50.000.000 euros.
- L'objectiu de la despesa corrent o de funcionament, una taxa de creixement del 12,0%.

En data 31 de gener de 2024, el Comú d'Escaldes-Engordany va trametre al Tribunal de Comptes el marc pressupostari del Comú d'Escaldes-Engordany per al mandat 2024-2027.

El Tribunal de Comptes, el 8 de febrer de 2024, va informar favorablement del marc pressupostari general revisat anteriorment.

Segons l'apartat 2.3.9 d'aquest informe, l'endeutament del Comú d'acord a l'article 12 del DLTRLSEPF és del 0,7%, tenint en compte els imports disposats, inferior a l'objectiu publicat, i inferior al límit del 200% establert en l'apartat 12.6 de la mateixa Llei.

Pel que fa a la despesa màxima permesa, establerta en l'article 15.3 del DLTRLSEPF, l'import liquidat ha estat de 41.567.214 euros, inferior a l'objectiu publicat i inferior al límit.

En el càlcul de la despesa màxima permesa no s'han considerat els actius i passius financers (capítols 8 i 9), sempre i quan aquests reflecteixin únicament l'establert al capítol III, sobre endeutament de la Llei 36/2021, del 16 de desembre de les finances comunals i les seves modificacions posteriors.

El Comú ha liquidat una despesa corrent o de funcionament, d'acord a l'article 16 del DLTRLSEPF, del 8,0%, inferior a l'objectiu publicat, sense trobar-se, al ser l'endeutament inferior al 180%, subjecta a la limitació establerta en l'apartat 16.3 de la mateixa Llei.

En relació al compliment dels aspectes formals de la Llei, el Comú no va retre els informes trimestrals del primer i segon trimestre de l'exercici 2024 en els terminis establerts en l'article 21.2 del DLTRLSEPF.

De la revisió de l'àrea es posen de manifest les incidències següents:

### *Avaluació del principi d'eficiència en la gestió dels recursos públics*

El DLTRLSEPF determina l'eficiència com un dels principis bàsics que ha de regir la gestió dels recursos públics.

Per avaluar el grau d'acompliment d'aquest principi, la Llei preveu que l'administració pública es doti d'un instrument de control, en forma d'auditoria sobre la gestió econòmica realitzada en cadascun dels mandats polítics, preveient que els requisits i continguts de la mateixa es fixin de forma reglamentària.

No obstant l'anterior el Tribunal no ha rebut les referides auditories a la conclusió del mandat polític 2020-2023 del Comú, contravenint l'article 8.4 del DLTRLSEPF.

## **2.7. Altres aspectes a destacar**

Així mateix, de la revisió efectuada s'han observat els següents aspectes a fer menció:

### *Economicitat i eficiència de la despesa pública*

L'article 93 de la LFC estableix com a finalitats de la gestió de la despesa comunal, a més de les preteses en les actuacions que s'impulsen pels òrgans de govern, els objectius d'economicitat i eficiència establint per a la seva supervisió i mesura els controls pressupostaris de legalitat, oportunitat econòmica, control financer, control d'eficàcia i control polític.

Amb relació a l'esmentat, el Comú no té recollits de forma explícita els objectius o els resultats que s'espera obtenir amb les accions que deriven del pressupost aprovat. Aquest fet, a més d'impedir el control d'eficàcia previst a l'article 98 de la LFC, desvirtua el pressupost com el mecanisme d'assignació de recursos per a la consecució de les finalitats preteses pels programes d'actuació dels òrgans de govern comunals.

En relació als mecanismes de mesura i control dels principis d'economicitat i eficiència indicats, així com aquells que es deriven del pressupost aprovat pel Ple de Comú es formulen les següents observacions:

- El Comú no disposa d'eines d'informació i seguiment centralitzades relacionades amb la planificació, execució i avaluació de les inversions.
- No consta que s'analitzi l'adequació del finançament a la inversió que es projecta.
- No s'observen ordres o disposicions que s'hagin dictat com a mesura correctiva que derivi directament de desviacions de costos i de terminis que s'hagin produït.
- No es disposa d'un sistema eficaç de comptabilitat de costos dels serveis i activitats que es presten que aportin informació suficient per a la presa de decisions en relació als objectius d'economia i eficiència.

- No existeix un sistema d'indicadors definits per tal d'efectuar el control d'eficàcia.

### *Polítiques i pràctiques mediambientals*

Les polítiques que duen a terme les administracions públiques poden tenir impacte en el medi ambient el qual, als efectes de l'abast de la fiscalització del Tribunal, pot comportar la necessitat d'introduir en els comptes que es reten, costos, passius o provisions per atendre a les contingències derivades de les seves actuacions o poden comportar la desvalorització de béns i altres actius de l'entitat.

Igualment, en el marc de l'avaluació del compliment de les normes que li són d'aplicació, pertoca al Tribunal conèixer i analitzar les iniciatives per a prevenir, minorar o pal·liar els efectes mediambientals de les seves activitats.

En aquest sentit el Comú, atenent a les competències legalment atribuïdes que gestiona, desenvolupa activitats que poden tenir efectes rellevants sobre el medi ambient.

De la informació analitzada s'ha observat l'existència de compromisos, plans, programes, i recursos destinats a atendre objectius de caire mediambiental.

Igualment, si bé no és objecte d'aquest treball avaluar-ne la seva eficàcia, s'han observat actuacions en diversos camps dels quals en destaca:

- Sistema parroquial de recollida selectiva i reciclatge de residus.
- Sistema de tractament d'aigües residuals de la parròquia.
- Tractament d'aqüífers i aigua potable.
- Abocadors.
- Actuacions per la reducció del consum energètic i d'aigua a la parròquia i la promoció de les energies renovables.
- Mecanismes de protecció de boscos, camins, fauna, flora, parcs i jardins.
- Pla de parcs naturals.
- Promoció, formació i actes per la divulgació del medi ambient.
- Contaminació acústica, lumínica i atmosfèrica.

## 2.8. Evolució de les magnituds i ratis principals

Es presenta a continuació l'evolució de les magnituds i ratis principals de la gestió economicofinancera de l'entitat:

### Resum pressupost inicial d'ingressos

Pressupost d'ingressos	Pressupost 2017	Pressupost 2018	Pressupost 2019	Pressupost 2020	Pressupost 2021	Pressupost 2022	Pressupost 2023	Pressupost 2024
1. Impostos directes	5.555.288	5.870.000	6.551.600	8.838.958	6.899.142	7.500.068	8.743.402	11.163.601
2. Impostos indirectes	1.000.000	1.100.000	1.100.000	708.333	708.333	866.464	1.356.426	1.262.791
3. Taxes i altres ingressos	8.427.171	8.687.704	9.904.292	7.380.278	6.895.700	7.658.157	8.639.900	11.865.526
4. Transferències corrents	2.328.165	1.503.299	417.131	324.875	7.232.166	7.651.843	4.740.557	5.256.553
5. Ingressos patrimonials	590.772	680.088	773.912	444.648	536.521	596.633	603.070	1.254.181
<b>Ingressos corrents</b>	<b>17.901.396</b>	<b>17.841.091</b>	<b>18.746.935</b>	<b>17.697.093</b>	<b>22.271.863</b>	<b>24.273.165</b>	<b>24.083.355</b>	<b>30.802.652</b>
7. Transferències de capital	6.048.559	6.889.450	9.340.869	8.221.453	773.079	800.907	4.323.748	4.740.173
8. Actius financers	3.041.936	1.730.696	1.043.360	1.341.334	6.711.509	3.930.065	4.492.972	2.419.059
9. Passius financers	460.000	3.300.000	2.000.000	3.000.000	4.500.000	4.500.000	7.000.000	7.000.000
<b>Ingressos de capital</b>	<b>9.550.495</b>	<b>11.920.146</b>	<b>12.384.229</b>	<b>12.562.786</b>	<b>11.984.588</b>	<b>9.230.972</b>	<b>15.816.720</b>	<b>14.159.232</b>
<b>Total ingressos</b>	<b>27.451.891</b>	<b>29.761.237</b>	<b>31.131.164</b>	<b>30.259.879</b>	<b>34.256.451</b>	<b>33.504.137</b>	<b>39.900.075</b>	<b>44.961.884</b>

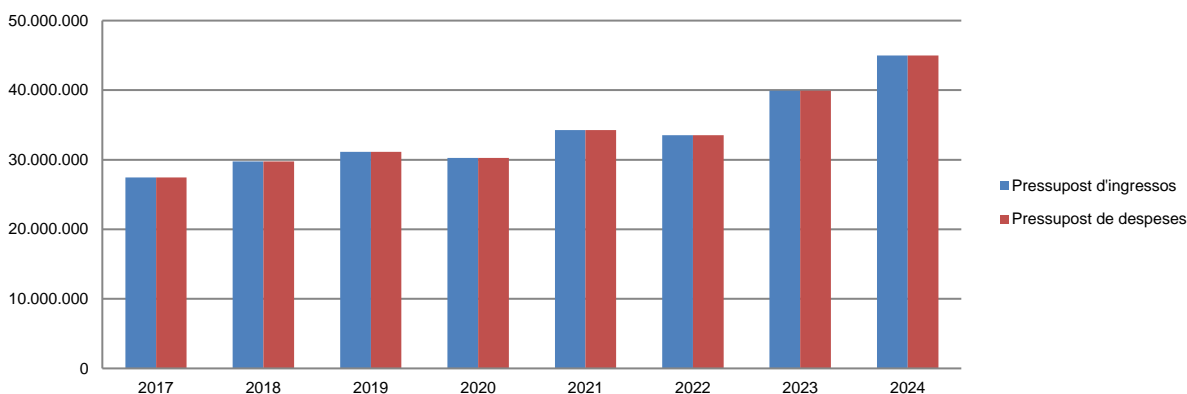
Font: Elaboració pròpia a partir d'informació del Comú  
(Imports en euros)

### Resum pressupost inicial de despeses

Pressupost de despeses	Pressupost 2017	Pressupost 2018	Pressupost 2019	Pressupost 2020	Pressupost 2021	Pressupost 2022	Pressupost 2023	Pressupost 2024
1. Despeses de personal	9.757.520	9.612.728	9.986.613	9.914.872	10.855.564	11.436.141	12.254.907	13.362.904
2. Consum de béns corrents i serveis	6.854.597	6.904.274	7.499.309	7.388.279	8.491.014	8.711.710	9.820.535	11.065.263
3. Despeses financeres	289.815	307.134	210.879	164.134	186.788	177.508	354.944	237.350
4. Transferències corrents	999.464	1.016.954	1.050.134	3.526.495	2.704.035	1.905.751	1.773.559	2.222.871
<b>Despeses corrents</b>	<b>17.901.396</b>	<b>17.841.090</b>	<b>18.746.935</b>	<b>20.993.780</b>	<b>22.237.402</b>	<b>22.231.110</b>	<b>24.203.945</b>	<b>26.888.388</b>
6. Inversions reals	5.178.575	8.942.900	9.496.541	6.442.719	8.835.528	7.853.325	12.630.060	14.488.481
8. Actius financers	1.300.000	-	-	-	-	-	-	-
9. Passius financers	3.071.920	2.977.247	2.887.688	2.823.380	3.183.520	3.419.702	3.066.070	3.585.015
<b>Despeses de capital</b>	<b>9.550.495</b>	<b>11.920.147</b>	<b>12.384.229</b>	<b>9.266.099</b>	<b>12.019.049</b>	<b>11.273.027</b>	<b>15.696.130</b>	<b>18.073.496</b>
<b>Total despeses</b>	<b>27.451.891</b>	<b>29.761.237</b>	<b>31.131.164</b>	<b>30.259.879</b>	<b>34.256.451</b>	<b>33.504.137</b>	<b>39.900.075</b>	<b>44.961.884</b>

Font: Elaboració pròpia a partir d'informació del Comú  
(Imports en euros)

### Evolució del pressupost



Font: Elaboració pròpia a partir d'informació del Comú  
(Imports en euros)

### Resum de la liquidació del pressupost d'ingressos

Pressupost d'ingressos	Liquidat 2017 (*)	Liquidat 2018 (*)	Liquidat 2019 (*)	Liquidat 2020 (*)	Liquidat 2021 (*)	Liquidat 2022 (*)	Liquidat 2023 (*)	Liquidat 2024 (*)
1. Impostos directes	5.882.615	7.063.994	7.975.651	9.846.088	7.412.647	12.095.837	8.650.545	11.752.523
2. Impostos indirectes	1.995.661	1.376.415	968.790	1.626.617	1.656.232	1.969.090	1.564.196	1.301.133
3. Taxes i altres ingressos	9.262.282	9.838.370	10.760.013	9.396.381	9.223.022	11.460.331	11.218.891	11.737.099
4. Transferències corrents	3.052.954	431.574	2.878.219	4.650.137	4.735.515	4.299.469	5.146.773	5.729.465
5. Ingressos patrimonials	699.932	756.231	750.098	427.840	577.660	767.931	1.051.140	1.703.316
<b>Ingressos corrents</b>	<b>20.893.444</b>	<b>19.466.584</b>	<b>23.332.771</b>	<b>25.947.064</b>	<b>23.605.076</b>	<b>30.592.658</b>	<b>27.631.545</b>	<b>32.223.536</b>
6. Alienació d'inversions	14.726	5.862	11.783	96	2.392	1.914	23.713	14.174
7. Transferències de capital	5.289.654	9.038.923	5.551.442	4.213.826	3.260.848	4.535.280	4.531.714	4.810.926
<b>Ingressos de capital</b>	<b>5.304.380</b>	<b>9.044.785</b>	<b>5.563.225</b>	<b>4.213.921</b>	<b>3.263.240</b>	<b>4.537.194</b>	<b>4.555.427</b>	<b>4.825.100</b>
<b>Total ingressos</b>	<b>26.197.824</b>	<b>28.511.369</b>	<b>28.895.996</b>	<b>30.160.985</b>	<b>26.868.316</b>	<b>35.129.852</b>	<b>32.186.972</b>	<b>37.048.636</b>

(\*) Durant aquest exercici el Comú ha finançat parcialment el seu pressupost amb incorporació de romanents d'exercicis anteriors

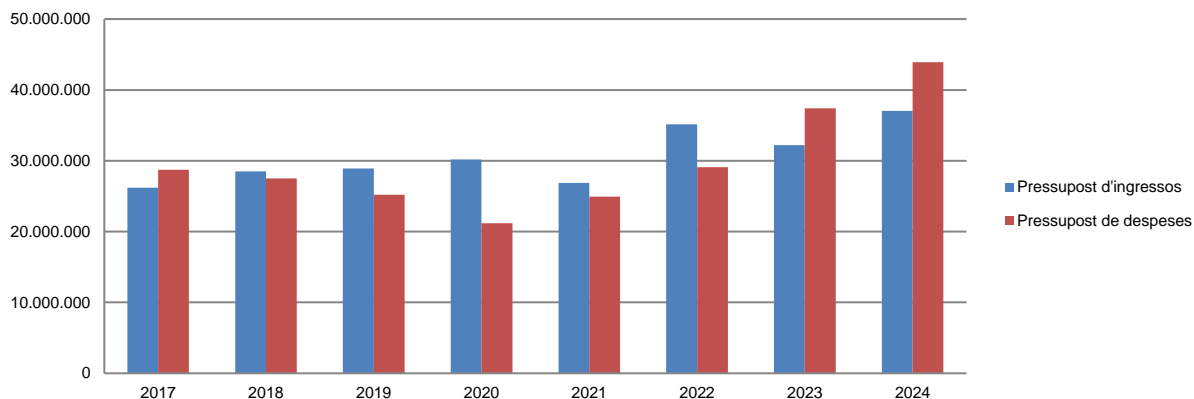
Font: Elaboració pròpia a partir d'informació del Comú  
(Imports en euros)

## Resum de la liquidació del pressupost de despeses

Pressupost de despeses	Liquidat 2017	Liquidat 2018	Liquidat 2019	Liquidat 2020	Liquidat 2021	Liquidat 2022	Liquidat 2023	Liquidat 2024
1. Despeses de personal	9.088.382	9.041.131	9.422.071	9.100.100	9.893.913	10.341.492	11.376.534	12.756.317
2. Consum de béns corrents i serveis	6.120.609	6.335.362	6.685.856	5.632.105	6.616.309	7.775.834	8.677.209	9.079.370
3. Despeses financeres	211.973	185.415	166.475	132.797	96.300	125.466	209.469	108.772
4. Transferències corrents	1.073.120	998.001	1.174.387	1.939.977	1.599.877	1.734.836	2.048.770	2.037.009
<b>Despeses corrents</b>	<b>16.494.084</b>	<b>16.559.909</b>	<b>17.448.789</b>	<b>16.804.979</b>	<b>18.206.399</b>	<b>19.977.628</b>	<b>22.311.982</b>	<b>23.981.468</b>
6. Inversions reals	9.149.307	8.119.578	4.954.127	1.547.407	3.858.908	6.252.144	12.263.082	17.585.746
7. Transferències de capital	3.390	-	-	-	-	-	-	-
9. Passius financers	3.098.912	2.819.932	2.805.371	2.829.287	2.860.115	2.863.864	2.847.621	2.360.876
<b>Despeses de capital</b>	<b>12.251.609</b>	<b>10.939.510</b>	<b>7.759.498</b>	<b>4.376.694</b>	<b>6.719.023</b>	<b>9.116.008</b>	<b>15.110.703</b>	<b>19.946.622</b>
<b>Total despeses</b>	<b>28.745.693</b>	<b>27.499.419</b>	<b>25.208.287</b>	<b>21.181.673</b>	<b>24.925.422</b>	<b>29.093.636</b>	<b>37.422.685</b>	<b>43.928.090</b>

Font: Elaboració pròpia a partir d'informació del Comú  
(Imports en euros)

### Evolució liquidació del pressupost



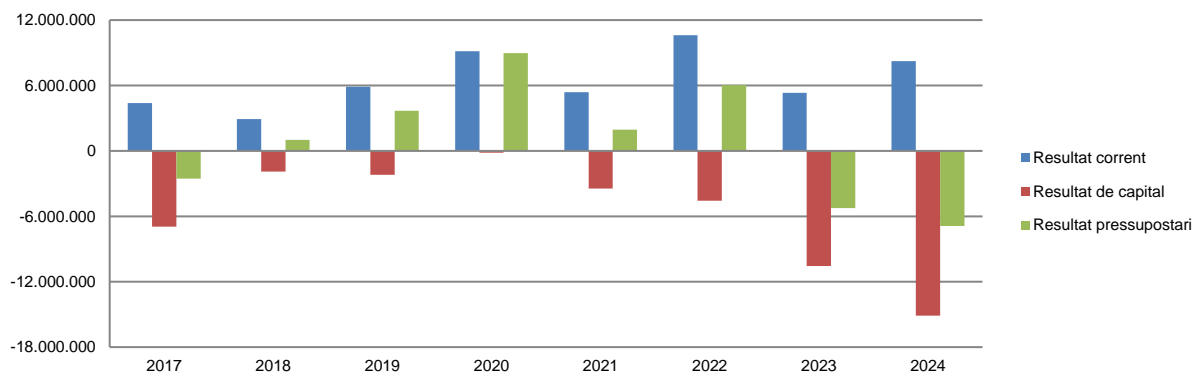
Font: Elaboració pròpia a partir d'informació del Comú  
(Imports en euros)

## Resultat pressupostari

Descripció	2017	2018	2019	2020	2021	2022	2023	2024
Ingressos corrents	20.893.444	19.466.584	23.332.771	25.947.064	23.605.076	30.592.658	27.631.545	32.223.536
Despeses corrents	16.494.084	16.559.909	17.448.789	16.804.979	18.206.399	19.977.628	22.311.982	23.981.468
<b>Resultat corrent</b>	<b>4.399.360</b>	<b>2.906.675</b>	<b>5.883.982</b>	<b>9.142.085</b>	<b>5.398.677</b>	<b>10.615.030</b>	<b>5.319.563</b>	<b>8.242.068</b>
Ingressos de capital	5.304.380	9.044.785	5.563.225	4.213.921	3.263.240	4.537.194	4.555.427	4.825.100
Despeses de capital	12.251.609	10.939.510	7.759.498	4.376.694	6.719.023	9.116.008	15.110.703	19.946.622
<b>Resultat de capital</b>	<b>-6.947.229</b>	<b>-1.894.725</b>	<b>-2.196.273</b>	<b>-162.773</b>	<b>-3.455.783</b>	<b>-4.578.814</b>	<b>-10.555.276</b>	<b>-15.121.522</b>
<b>Resultat pressupostari</b>	<b>-2.547.869</b>	<b>1.011.950</b>	<b>3.687.709</b>	<b>8.979.312</b>	<b>1.942.894</b>	<b>6.036.216</b>	<b>-5.235.713</b>	<b>-6.879.454</b>

Font: Elaboració pròpia a partir d'informació del Comú  
(Imports en euros)

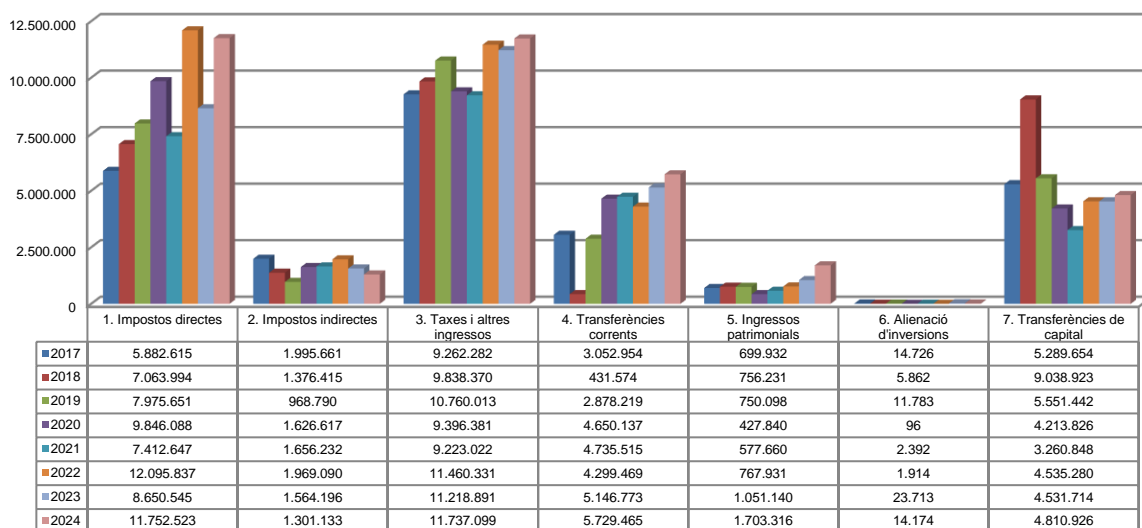
### Resultat pressupostari



Font: Elaboració pròpia a partir d'informació del Comú  
(Imports en euros)

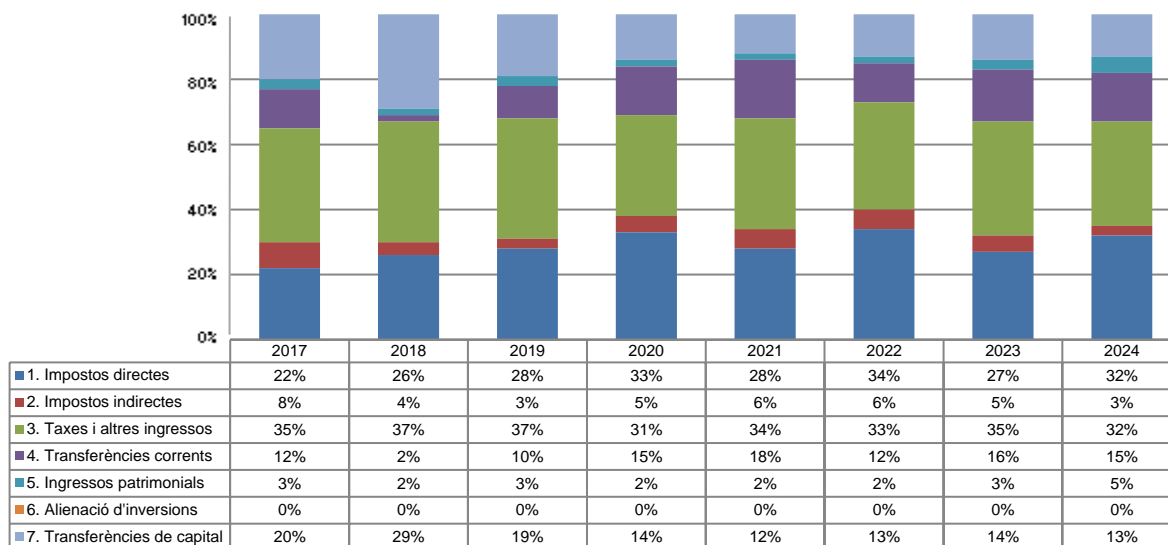
La distribució de les liquidacions d'ingressos i despeses dels darrers exercicis es representa gràficament en els quadres següents:

### Liquidació pressupost ingressos valor absolut



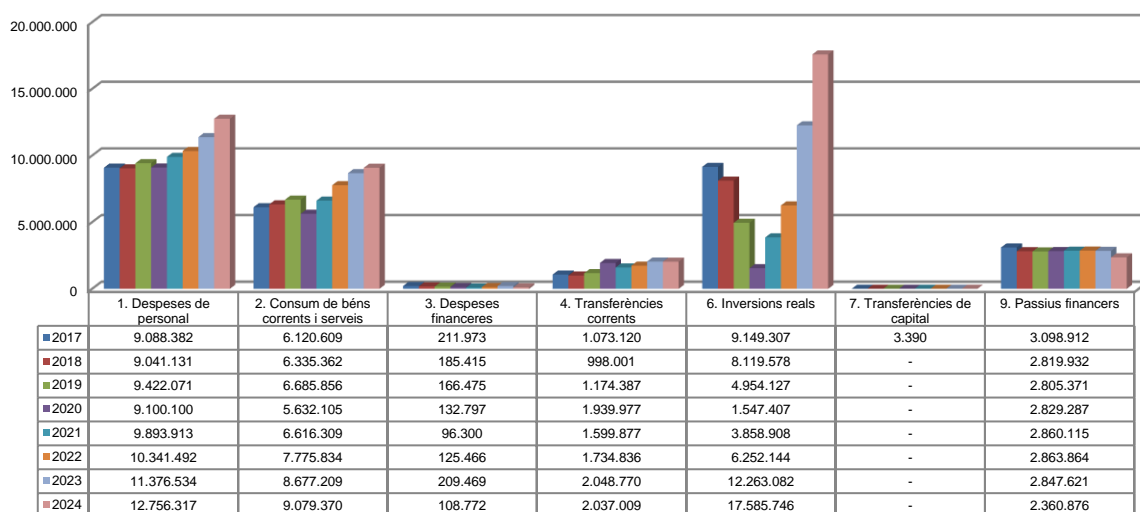
Font: Elaboració pròpia a partir d'informació del Comú (Imports en euros)

### Liquidació pressupost ingressos valor relatiu



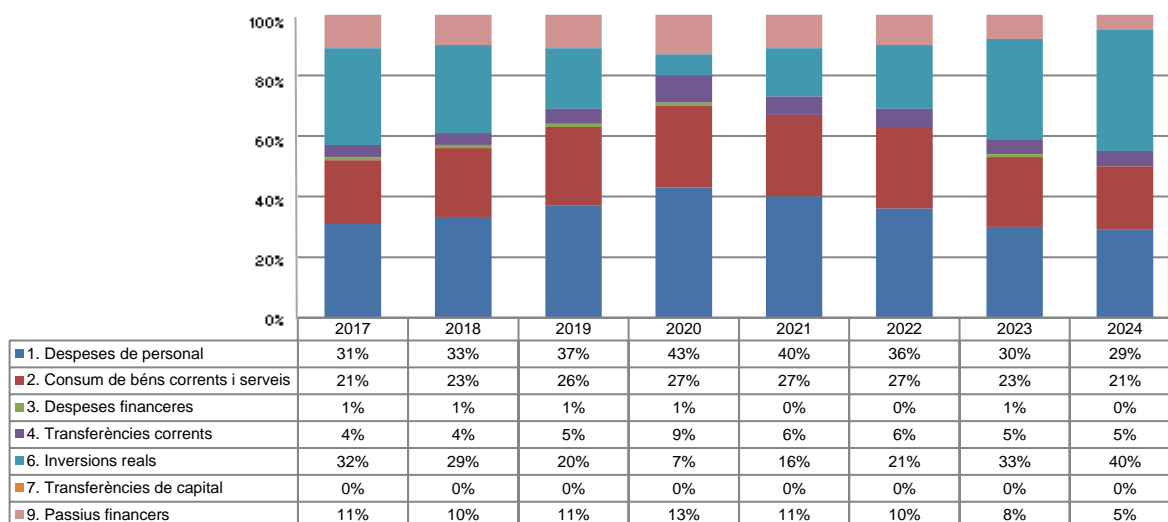
Font: Elaboració pròpia a partir d'informació del Comú

### Liquidació pressupost despeses valor absolut



Font: Elaboració pròpia a partir d'informació del Comú (Imports en euros)

### Liquidació pressupost despeses valor relatiu



Font: Elaboració pròpia a partir d'informació del Comú

## Resultat pressupostari i romanent de tresoreria

Es presenta a continuació l'evolució del resultat pressupostari:

Descripció	2017	2018	2019	2020	2021	2022	2023	2024
Total ingressos liquidats	26.197.824	28.511.369	28.895.996	30.160.985	26.868.316	35.129.852	32.186.972	37.048.636
Total despeses liquidades	28.745.693	27.499.419	25.208.287	21.181.673	24.925.422	29.093.636	37.422.685	43.928.090
<b>Resultat pressupostari</b>	<b>-2.547.869</b>	<b>1.011.950</b>	<b>3.687.709</b>	<b>8.979.312</b>	<b>1.942.894</b>	<b>6.036.216</b>	<b>-5.235.713</b>	<b>-6.879.454</b>

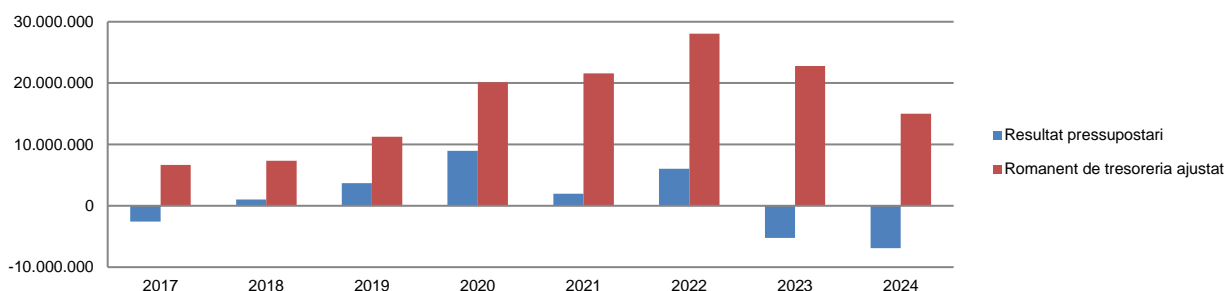
Font: Elaboració pròpia a partir d'informació del Comú (Imports en euros)

La variació i evolució del romanent de tresoreria considerant, en cas que n'hi hagi, aquelles incidències més significatives detectades i indicades en els corresponents informes de fiscalització presenta el següent detall:

Descripció	RT Ajustat 2017	RT Ajustat 2018	RT Ajustat 2019	RT Ajustat 2020	RT Ajustat 2021	RT Ajustat 2022	RT Ajustat 2023	RT Ajustat 2024
1. (+) Drets pendents de cobrament	1.386.791	2.437.634	586.820	2.201.665	1.310.598	1.123.765	1.413.104	1.836.251
2. (-) Obligacions pendents de pagament	-2.420.013	-3.790.504	-3.538.095	-3.020.313	-2.658.065	-2.295.425	-4.775.559	-8.080.556
3. (+) Fons líquids	7.707.104	8.697.084	14.210.930	20.946.244	22.932.325	29.228.707	26.149.740	21.258.124
<b>Romanent de tresoreria total (1-2+3)</b>	<b>6.673.882</b>	<b>7.344.214</b>	<b>11.259.655</b>	<b>20.127.596</b>	<b>21.584.858</b>	<b>28.057.047</b>	<b>22.787.285</b>	<b>15.013.819</b>
I. Romanent de tresoreria afectat	866	-	-	1.225.250	-	-	-	-
II. Romanent de tresoreria no afectat	6.673.016	7.344.214	11.259.655	18.902.346	21.584.858	28.057.047	22.787.285	15.013.819
<b>Romanent de tresoreria total (1-2+3)=(I+II)</b>	<b>6.673.882</b>	<b>7.344.214</b>	<b>11.259.655</b>	<b>20.127.596</b>	<b>21.584.858</b>	<b>28.057.047</b>	<b>22.787.285</b>	<b>15.013.819</b>

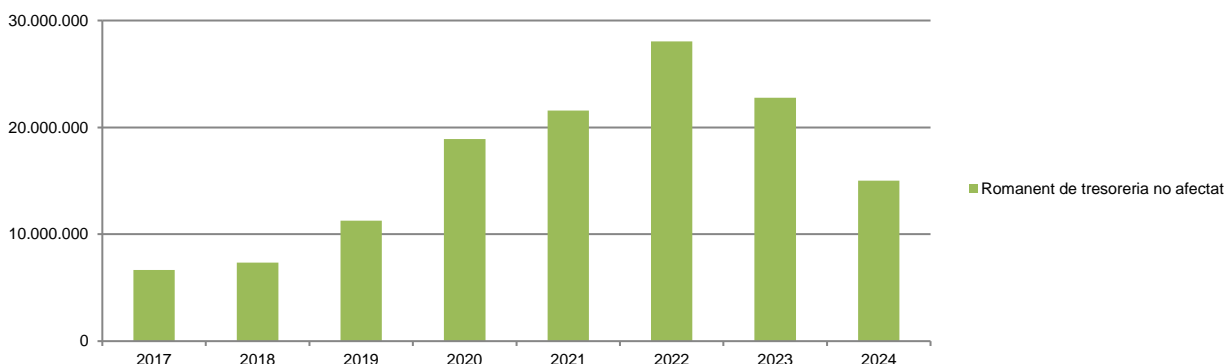
Font: Elaboració pròpia a partir d'informació del Comú (Imports en euros)

### Evolució resultat pressupostari i romanent de tresoreria



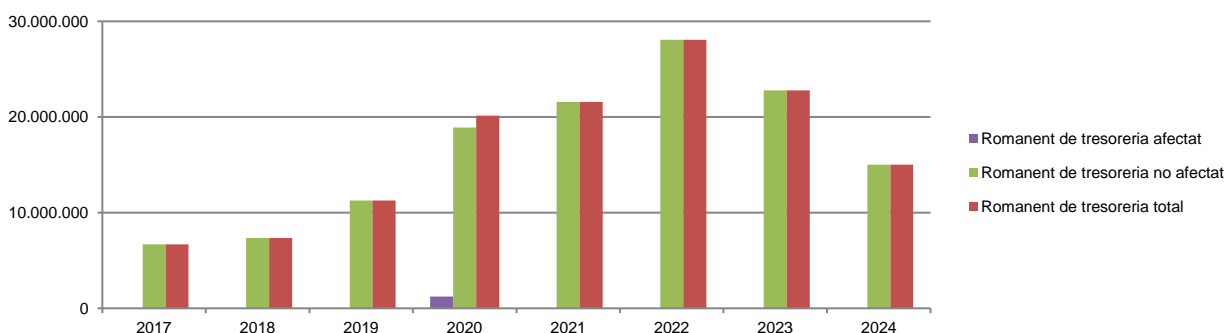
Font: Elaboració pròpia a partir d'informació del Comú (Imports en euros)

### Evolució romanent de tresoreria no afectat



Font: Elaboració pròpia a partir d'informació del Comú (Imports en euros)

### Evolució detallada romanent de tresoreria

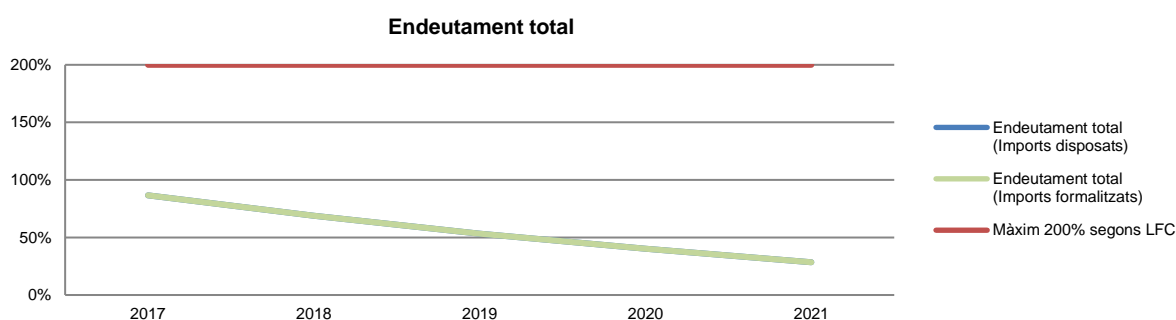


Font: Elaboració pròpia a partir d'informació del Comú (Imports en euros)

## Quadre d'endeutament segons la Llei 10/2003 i les seves modificacions posteriors vigents fins al 31/12/2021

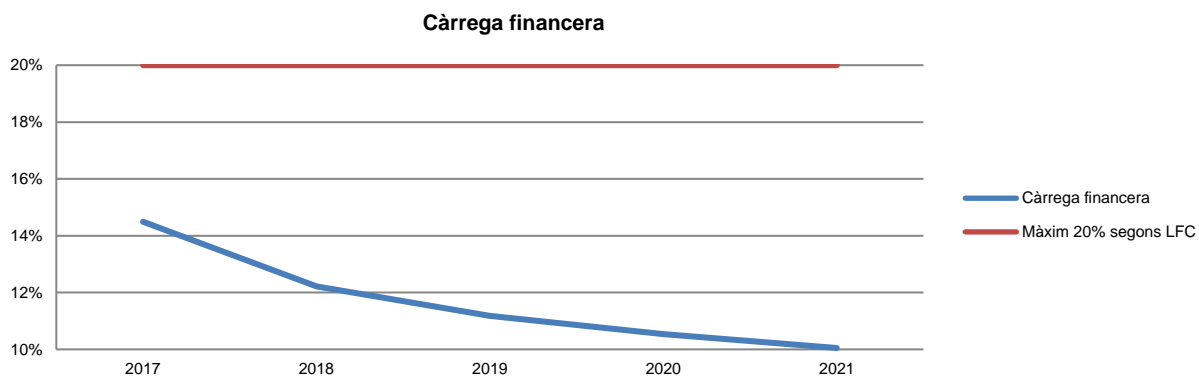
	2017	2018	2019	2020	2021
<b>Total base de càlcul</b>	<b>22.660.271</b>	<b>24.389.957</b>	<b>26.304.912</b>	<b>27.857.606</b>	<b>29.183.536</b>
Endeutament bancari del Comú	19.619.929	16.799.997	13.994.626	11.165.339	8.305.225
Endeutament entitats participades	-	-	-	-	-
<b>Endeutament total</b>	<b>19.619.929</b>	<b>16.799.997</b>	<b>13.994.626</b>	<b>11.165.339</b>	<b>8.305.225</b>
<b>% sobre base de càlcul. Màxim 200%</b>	<b>86,58%</b>	<b>68,88%</b>	<b>53,20%</b>	<b>40,08%</b>	<b>28,46%</b>
Càrrega financera del Comú	3.283.939	2.979.469	2.941.942	2.936.780	2.932.666
Càrrega financera entitats participades	-	-	-	-	-
<b>Càrrega financera total</b>	<b>3.283.939</b>	<b>2.979.469</b>	<b>2.941.942</b>	<b>2.936.780</b>	<b>2.932.666</b>
<b>% sobre base de càlcul. Màxim 20%</b>	<b>14,49%</b>	<b>12,22%</b>	<b>11,18%</b>	<b>10,54%</b>	<b>10,05%</b>
Endeutament a curt termini del Comú	-	-	-	-	-
Endeutament a curt termini entitats participades	-	-	-	-	-
<b>Endeutament a curt termini</b>	<b>-</b>	<b>-</b>	<b>-</b>	<b>-</b>	<b>-</b>
<b>% sobre base de càlcul. Màxim 40%</b>	<b>-</b>	<b>-</b>	<b>-</b>	<b>-</b>	<b>-</b>

Font: Elaboració pròpia a partir d'informació del Comú  
(Imports en euros)

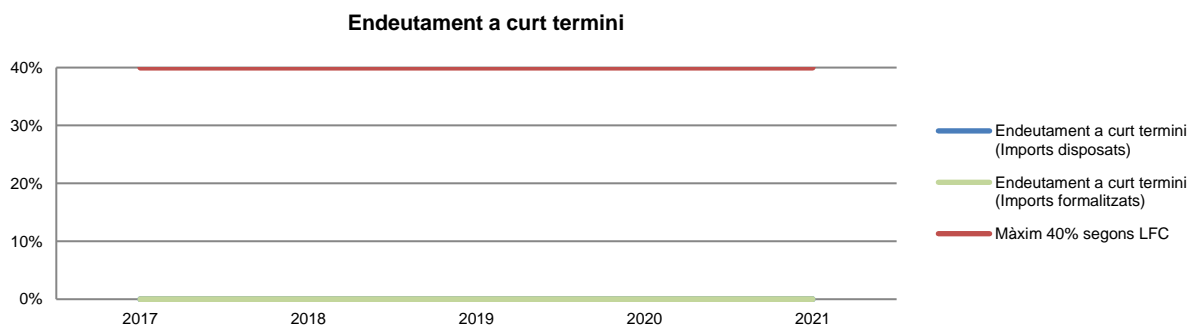


Font: Elaboració pròpia a partir d'informació del Comú

Nota: A partir del 2017 i fins al 2021, el percentatge d'endeutament total (imports disposats) és el mateix que el percentatge d'endeutament total (imports formalitzats)



Font: Elaboració pròpia a partir d'informació del Comú



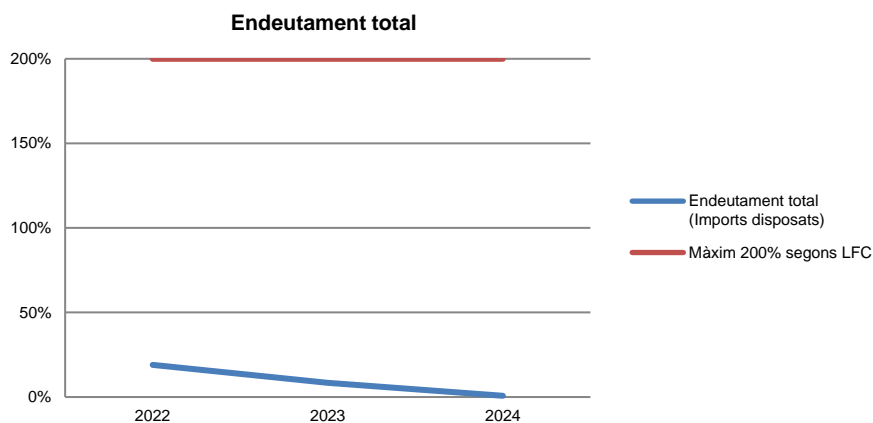
Font: Elaboració pròpia a partir d'informació del Comú

Nota: A partir del 2017 i fins al 2021, el percentatge d'endeutament a curt termini (imports disposats) és el mateix que el percentatge d'endeutament a curt termini (imports formalitzats)

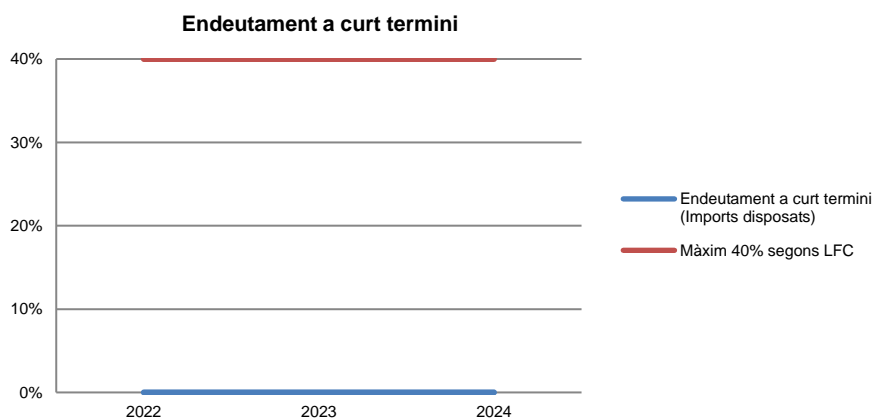
## Quadre d'endeutament segons la Llei 36/2021 vigent a partir de l'1/01/2022

	2022	2023	2024
<b>Total base de càlcul</b>	<b>28.637.009</b>	<b>30.718.251</b>	<b>31.385.707</b>
Endeutament bancari del Comú	5.441.360	2.593.739	232.863
Endeutament entitats participades	-	-	-
<b>Endeutament total</b>	<b>5.441.360</b>	<b>2.593.739</b>	<b>232.863</b>
<b>% sobre base de càlcul. Màxim 200%</b>	<b>19,00%</b>	<b>8,44%</b>	<b>0,74%</b>
Endeutament a curt termini del Comú	-	-	-
Endeutament a curt termini entitats participades	-	-	-
<b>Endeutament a curt termini</b>	<b>-</b>	<b>-</b>	<b>-</b>
<b>% sobre base de càlcul. Màxim 40%</b>	<b>-</b>	<b>-</b>	<b>-</b>

Font: Elaboració pròpia a partir d'informació del Comú  
(Imports en euros)



Font: Elaboració pròpia a partir d'informació del Comú



Font: Elaboració pròpia a partir d'informació del Comú

## Indicadors i ratis

Indicadors pressupostaris		Exercici 2020	Exercici 2021	Exercici 2022	Exercici 2023	Exercici 2024
<b>Grau de modificacions del pressupost</b> (La proximitat al 0% mostra una menor necessitat de modificar les previsions inicials estimades)	= $\frac{\text{Modificacions del pressupost}}{\text{Previsions inicials}}$	6,9%	10,5%	21,1%	24,7%	27,2%
<b>Grau de liquidació de drets</b> (Mostra el grau de realització dels ingressos previstos. La proximitat al 100% indica una bona previsió d'ingressos)	= $\frac{\text{Drets liquidats}}{\text{Previsions definitives d'ingressos - Incorporació del romanent de tresoreria}}$	104,3%	97,5%	118,8%	90,9%	87,1%
<b>Grau de liquidació d'obligacions</b> (Mostra el grau de realització de les despeses previstes. No hauria d'excedir el 100%)	= $\frac{\text{Obligacions liquidades}}{\text{Previsions definitives de despeses}}$	65,5%	65,8%	71,7%	75,2%	76,8%
<b>% que representen les despeses de personal</b> (% que representen les despeses de personal sobre el total de despeses de l'exercici. Caldria considerar que un valor superior al 40% podria ser indicatiu d'una possible estructura de personal sobredimensionada)	= $\frac{\text{Obligacions liquidades capítol 1}}{\text{Obligacions liquidades totals}}$	43,0%	39,7%	35,5%	30,4%	29,0%
<b>% que representen les despeses corrents</b> (% que representen les despeses en béns corrents i serveis de titularitat de l'entitat sobre el total de despeses de l'exercici)	= $\frac{\text{Obligacions liquidades capítol 2}}{\text{Obligacions liquidades totals}}$	26,6%	26,5%	26,7%	23,2%	20,7%
<b>% que representen les despeses per transferències corrents</b>	= $\frac{\text{Obligacions liquidades capítol 4}}{\text{Obligacions liquidades totals}}$	9,2%	6,4%	6,0%	5,5%	4,6%
<b>Esforz inversor</b> (% de despeses que corresponen a la realització d'inversions en l'exercici. La realització d'inversions es troba relacionada amb l'adquisició, ampliació, conservació o millora de les infraestructures i béns de capital)	= $\frac{\text{Obligacions liquidades capítol 6}}{\text{Obligacions liquidades totals}}$	7,3%	15,5%	21,5%	32,8%	40,0%
<b>Estalvi brut</b> (El seu valor ha de ser positiu. Capacitat dels ingressos corrents per finançar despeses de capital)	= $\frac{\text{Drets liquidats operacions corrents - Obligacions liquidades operacions corrents}}{\text{Drets liquidats operacions corrents}}$	35,2%	22,9%	34,7%	19,3%	25,6%
<b>Estalvi net</b> (El seu valor ha de ser positiu. Un valor negatiu indica que no es disposa de recursos corrents suficients per finançar l'amortització del deute formalitzat)	= $\frac{\text{Drets liquidats operacions corrents - Obligacions liquidades operacions corrents - Passius financers}}{\text{Drets liquidats operacions corrents}}$	24,3%	10,8%	25,3%	8,9%	18,3%
<b>Autonomia</b> (Capacitat de finançament sense transferències externes. No inclosos capítols 4 i 7)	= $\frac{\text{Drets liquidats totals - Transferències}}{\text{Drets liquidats totals}}$	70,6%	70,2%	74,9%	69,9%	71,5%
<b>Autonomia fiscal</b> (Capacitat de finançament amb els tributs liquidats)	= $\frac{\text{Drets liquidats tributs (cap. 1, 2 i 3)}}{\text{Drets liquidats totals}}$	69,2%	68,1%	72,7%	66,6%	66,9%
Ratis per habitants		Exercici 2020	Exercici 2021	Exercici 2022	Exercici 2023	Exercici 2024
<b>Població: nombre d'habitants</b>	Segons departament d'Estadística	15.350	15.498	15.737	16.300	16.776
<b>Ingressos tributaris per habitant</b>	= $\frac{\text{Drets liquidats tributs (cap. 1, 2 i 3)}}{\text{Població}}$	1.360	1.180	1.622	1.315	1.478
<b>Despeses per habitant</b>	= $\frac{\text{Obligacions reconegudes}}{\text{Població}}$	1.380	1.608	1.849	2.296	2.619
<b>Endeutament per habitant (**)</b> (Comú més entitats participades)	= $\frac{\text{Endeutament total}}{\text{Població}}$	727	536	346	159	14
<b>Càrrega financera per habitant (**)</b> (Comú més entitats participades)	= $\frac{\text{Despesa financera total}}{\text{Població}}$	7	5	6	10	4
Ratis de liquiditat		Exercici 2020 (*)	Exercici 2021	Exercici 2022	Exercici 2023	Exercici 2024
<b>Fons de maniobra</b> (Hauria de tenir valor positiu)	= Actiu corrent - Passiu corrent	17.307.564	19.314.614	24.705.796	19.954.145	14.842.689
<b>Rati de liquiditat</b> (El valor hauria de fluctuar entre el 150% i 200%)	= $\frac{\text{Actiu corrent}}{\text{Passiu corrent}}$	380,9%	469,0%	530,5%	358,9%	287,5%
<b>Rati de tresoreria</b> (Valor pròxim al 100%)	= $\frac{\text{Efectiu i altres actius líquids equivalents}}{\text{Passiu corrent}}$	340,0%	437,3%	509,3%	339,3%	263,9%

(\*) Els estats financers estan basats en el Pla general de comptabilitat pública (PGCP)

(\*\*) A partir de l'exercici 2022, calculats segons disposa la Llei 36/2021

Font: Elaboració pròpia a partir d'informació del Comú (Imports en euros)

### **3. OBSERVACIONS I RECOMANACIONS**

#### **Relatives a la comptabilitat pública**

- S'han registrat transferències de crèdit per import de 251.505 euros, les quals s'han aprovat durant l'exercici 2025 quan el pressupost no era vigent contravenint el principi d'anualitat regulat a l'article 71 de la LFC i el principi d'especialitat de l'article 72 de la LFC. (nota 2.1.2)

### **4. OBSERVACIONS I RECOMANACIONS D'ANYS ANTERIORS**

Les observacions i recomanacions formulades en exercicis anteriors, que deriven de fets que segueixen pendents o de pràctiques que s'han mantingut en aquest exercici, amb les corresponents matisacions o actualitzacions en el cas que n'hi hagi, es recullen a continuació:

#### **Relatives a la comptabilitat pública**

- S'han reconduït despeses per import de 81.027 euros corresponents a compromisos que provenen amb anterioritat a l'exercici precedent. Aquest fet és contrari al que preveu l'article 72.3 B) d) de la LFC. (nota 2.1.2)
- No consta que s'hagi dut a terme el control financer sobre els beneficiaris de subvencions comunals que requereixen els articles 97 i 101 de la LFC. (nota 2.2.10)

#### **Relatives a la contractació pública**

- S'avalua la legitimitat per a contractar mitjançant l'obtenció d'una declaració genèrica responsable de no trobar-se en cap causa que ho impedeixi; així com dur a terme consultes en registres públics. Aquest procediment pot ser considerat poc eficaç, pel que es recomana que es requereixi una declaració explícita i responsable dels licitadors de manera suplementària, als supòsits regulats al Capítol primer i quart del Títol XXI del Llibre segon, relatius als delictes contra la funció pública de la Llei qualificada del codi penal. (nota 2.5)

#### **Altres observacions**

- No s'han rebut les auditories a la conclusió del mandat polític 2020-2023 del Comú, contravenint l'article 8.4 del DLTRLSEPF. (nota 2.6)
- No es disposa, de forma generalitzada, d'eines (indicadors) per conèixer amb suficient detall el cost dels serveis que presten i l'assoliment dels objectius previstos. Es recomana la implantació d'un sistema d'informació economicofinancera de gestió i eficàcia, que permeti la verificació no tan sols dels comptes, sinó també de la gestió i del compliment dels objectius, i permeti informar i avaluar els programes d'actuació relacionats amb els serveis que es prestin als ciutadans. (nota 2.7)

## **5. CONCLUSIONS**

De les verificacions efectuades d'acord amb procediments d'auditoria es desprèn que, excepte per les conseqüències que es deriven de les observacions contingudes en els apartats 3 i 4, els comptes anuals sotmesos a fiscalització expressen, en tots els aspectes significatius, la imatge fidel del patrimoni i de la situació financera del Comú d'Escaldes-Engordany a 31 de desembre de 2024, dels resultats de les seves operacions i dels recursos obtinguts i aplicats, i de l'execució del pressupost d'ingressos i despeses corresponents a l'exercici anual acabat en la mateixa data i contenen, juntament amb la memòria que els acompanya, la informació necessària i suficient per la seva interpretació i comprensió adequada, de conformitat amb els principis i normes comptables generalment acceptats recollits a la DLTRLGFP, la LFC i les NICSP, i guarden uniformitat amb els aplicats en l'exercici anterior.

També es desprèn que, excepte pels aspectes descrits en el cos de l'informe, el Comú ha complert de forma raonable amb la legislació bàsica relativa a l'administració i control dels fons públics que li és aplicable per l'exercici anual acabat el 31 de desembre de 2024.

## **6. AL·LEGACIONS**

D'acord amb allò que preveuen els articles 3 i 10 de la Llei del Tribunal de Comptes es tramet al Comú d'Escaldes-Engordany el present informe per tal que pugui presentar les al·legacions que consideri oportunes.

## **7. OBSERVACIONS COMPLEMENTÀRIES**

Atès que no han estat presentades al·legacions no hi ha cap observació complementària.