

TRIBUNAL DE COMPTES D'ANDORRA

Informe relatiu als treballs de fiscalització
corresponents al tancament de l'exercici 2023, del
COMÚ D'ORDINO

Desembre de 2025

El Ple del Tribunal de Comptes, en l'exercici de la funció fiscalitzadora requerida per l'article 2 del Decret legislatiu del 27-9-2017 de publicació del text refós de la Llei del Tribunal de Comptes, del 13 d'abril del 2000, i les seves modificacions posteriors, ha aprovat, en la sessió celebrada l'11 de desembre de 2025, l'informe relatiu als treballs de fiscalització corresponents al tancament de l'exercici 2023, del Comú d'Ordino.

Els treballs de fiscalització s'han dut a terme amb sotmetiment a les lleis i als valors ètics fonamentals d'integritat, independència i objectivitat, competència, comportament professional i confidencialitat i transparència que regeixen l'organització i l'activitat del Tribunal de Comptes.

L'informe, havent acomplert amb els tràmits que requereix l'article 10 de la Llei del Tribunal de Comptes, serà tramès al Consell General per a la seva consideració.

ÍNDEX

1. INTRODUCCIÓ	6
1.1. Objecte i abast.....	6
1.2. Metodologia	7
1.3. Marc jurídic	8
1.4. Organització i control intern	9
1.5. Limitacions a l'abast	10
2. FISCALITZACIÓ REALITZADA	11
2.1. Pressupost de l'exercici	11
2.1.1. Pressupost inicial.....	11
2.1.2. Modificacions pressupostàries	12
2.2. Liquidació del pressupost.....	13
2.2.1. Impostos directes.....	16
2.2.2. Impostos indirectes	16
2.2.3. Taxes i altres ingressos	17
2.2.4. Transferències corrents d'ingressos	17
2.2.5. Ingressos patrimonials	18
2.2.6. Alienació d'inversions reals.....	19
2.2.7. Transferències de capital d'ingressos	19
2.2.8. Despeses de personal	19
2.2.9. Consum de béns corrents i serveis.....	20
2.2.10. Transferències corrents de despeses	22
2.2.11. Inversions reals.....	23
2.2.12. Transferències de capital de despeses	23
2.3. Estats financers	24
2.3.1. Efectiu i equivalents d'efectiu	28
2.3.2. Altres actius financers.....	30
2.3.3. Comptes a cobrar	30
2.3.4. Inventaris.....	31
2.3.5. Actius financers no corrents	32
2.3.6. Propietats d'inversió	32
2.3.7. Propietat, planta i equipament.....	34
2.3.8. Actius intangibles.....	35
2.3.9. Comptes a pagar	36
2.3.10. Passius financers corrents.....	36
2.3.11. Endeutament i passius financers no corrents	36
2.3.12. Provisions a llarg termini.....	39
2.3.13. Actius nets/patrimoni	40
2.4. Estat del romanent de tresoreria.....	41
2.5. Contractació pública	42
2.6. Sostenibilitat de les finances públiques i estabilitat pressupostària i fiscal	43
2.7. Altres aspectes a destacar	44
2.8. Evolució de les magnituds i ratis principals	47
3. OBSERVACIONS I RECOMANACIONS	55
4. OBSERVACIONS I RECOMANACIONS D'ANYS ANTERIORS	55
5. CONCLUSIONS	56
6. ENTITATS PÚBLIQUES COMUNALS	57
6.1. Mancomunitat del Comú i dels Quarts de la Parròquia d'Ordino.....	57
6.2. Associació Festivals d'Ordino	70

7. AL·LEGACIONS.....	76
8. OBSERVACIONS COMPLEMENTÀRIES	92

Abreviacions

BOPA:	Butlletí Oficial del Principat d'Andorra
DLTRLGFP:	Decret Legislatiu de publicació del text refós de la Llei general de les finances públiques
DLTRLGOTU:	Decret Legislatiu de publicació del text refós de la Llei general d'ordenació del territori i urbanisme
DLTCLQTC:	Decret Legislatiu de publicació del text consolidat de la Llei qualificada de transferències als comuns
DLTRLSEPF:	Decret Legislatiu de publicació del text refós de la Llei de sostenibilitat de les finances públiques i d'estabilitat pressupostària i fiscal
LCP:	Llei de contractació pública
LFC:	Llei de les finances comunals
LFP:	Llei de la funció pública
LQDCC:	Llei qualificada de delimitació de competències dels comuns
NICSP:	Normes internacionals de comptabilitat del sector públic

1. INTRODUCCIÓ

1.1. Objecte i abast

D'acord amb l'art. 8 de la Llei del Tribunal de Comptes, de 13 d'abril de 2000, correspon a aquest Òrgan la fiscalització externa de la gestió econòmica, financera i comptable dels comuns i els òrgans que en depenen, en aquest cas del Comú d'Ordino (en endavant el Comú).

La fiscalització del Comú forma part dels treballs de fiscalització per a l'exercici 2023, d'acord amb les competències que té atribuïdes aquest Tribunal.

Aquesta actuació suposa la realització d'una auditoria de regularitat (financera i de compliment) de l'activitat economicofinancera de l'esmentada entitat, desenvolupada en l'exercici 2023.

La liquidació de comptes del Comú d'Ordino corresponent a l'exercici 2023 objecte d'aquesta fiscalització va ser lliurada al Tribunal de Comptes en data 23 de setembre de 2024, i consta entre altres de la documentació següent: gestió comptable d'ingressos i despeses (liquidació del pressupost), gestió comptable de la tresoreria, gestió comptable del patrimoni, gestió comptable de l'endeutament, estat de situació financera, estat del rendiment financer, estat de canvis en els actius nets/patrimoni i estat de fluxos d'efectiu. D'acord amb el Decret d'aprovació del Reglament relatiu a l'adopció de les NICSP, s'inclou també segons el model d'estats financers: el resultat pressupostari, la conciliació entre el resultat pressupostari i el resultat comptable, modificacions pressupostàries, el romanent de tresoreria, la memòria pressupostària i notes en les quals s'inclou un resum de les polítiques comptables significatives i altres notes explicatives.

En data 20 d'agost de 2025, el Comú va lliurar al Tribunal de Comptes els estats financers tancats a 31 de desembre de 2023 acompanyats de l'informe d'auditoria de l'ASSOCIACIÓ FESTIVALS D'ORDINO que constaven dels comptes anuals abreujats; Balanç de Situació Abreujat, Compte de Pèrdues i Guanys Abreujat, Estat i Canvi del Patrimoni net Abreujat i Memòria Abreujada de l'exercici acabat a 31 de desembre del 2023.

En data 20 d'agost de 2025, el Comú va lliurar al Tribunal de Comptes els estats financers tancats a 31 de desembre de 2023 acompanyats de l'informe d'auditoria de la MANCOMUNITAT DEL COMÚ I DELS QUARTS DE LA PARRÒQUIA D'ORDINO, que constaven de: gestió comptable d'ingressos i despeses (liquidació del pressupost), gestió comptable de la tresoreria, gestió comptable del patrimoni, estat de situació financera, estat del rendiment financer, estat de canvis en els actius nets/patrimoni i estat de fluxos d'efectiu, el resultat pressupostari, la conciliació entre el resultat pressupostari i el resultat comptable, modificacions pressupostàries, el romanent de tresoreria, la memòria pressupostària i notes en les quals s'inclou un resum de les polítiques comptables significatives i altres notes explicatives.

1.2. Metodologia

El treball s'ha realitzat d'acord amb els Principis i Normes d'Auditoria del Sector Públic i al Codi d'Ètica del Tribunal de Comptes, que ha consistit en la realització d'aquelles proves selectives i revisions de procediments que s'han considerat necessaris en cada cas per a l'examen de les diferents àrees.

L'actuació portada a terme ha estat una auditoria de regularitat, que inclou una auditoria de legalitat o compliment i una auditoria financera, amb els següents objectius:

- Comprovar si l'activitat economicofinancera del Comú s'ha desenvolupat de conformitat amb les normes, disposicions i directrius que li són d'aplicació.
- Verificar si els comptes anuals i altres estats financers del Comú expressen la imatge fidel del patrimoni, de la situació financera, del resultat economicopatrimonial i de l'execució del pressupost, i que la informació economicofinancera es presenti d'acord als principis comptables que li són d'aplicació.

No obstant això, en la mesura que s'han detectat en la fiscalització, en l'informe es posen de manifest incidències i conclusions que tenen a veure amb la gestió, és a dir, que indiquen si la gestió economicofinancera s'ha portat a terme amb criteris d'eficàcia, eficiència i economia.

Han estat objecte de la present fiscalització els fets generats pel Comú en l'exercici 2023 encara que, quan ha calgut per tenir incidència en l'exercici fiscalitzat, també ho han estat els d'exercicis anteriors i posteriors, abordant tant els aspectes comptables i pressupostaris com els patrimonials, així com els d'organització i control intern existents. Al mateix temps, també s'ha verificat si es compleix amb la legalitat vigent en la gestió dels recursos públics.

No s'han portat a terme procediments específics, tendents a localitzar fets posteriors que poguessin afectar a l'exercici fiscalitzat. No obstant això, en aquells casos en els quals s'ha comptat amb evidència d'algun tipus, originada amb posterioritat a la data de tancament de l'exercici, se n'ha fet referència en l'informe.

En el cas de les entitats públiques comunals els treballs han consistit en la realització d'una auditoria complementària a les auditories financeres rebudes pel Tribunal, amb la finalitat de verificar si els procediments utilitzats en aquestes han estat els adequats, contrastat les conclusions obtingudes i si ha escaigut, fer les verificacions i controls necessaris per a complementar-les.

En la realització de la fiscalització s'han utilitzat a efectes de còmput de l'endeutament els estats financers de les següents entitats:

- MANCOMUNITAT DEL COMÚ I DELS QUARTS DE LA PARRÒQUIA D'ORDINO a 31 de desembre de 2023.
- ASSOCIACIÓ FESTIVALS D'ORDINO a 31 de desembre de 2023 (de la qual el Comú n'és soci amb una altra entitat).

- SOCIETAT EXPLOTADORA DEL CAMP DE NEU ORDINO-ARCALÍS, SA (SECNOA, SA) a 31 de maig de 2023 (participada directament en un 24%).

La informació relativa a la darrera, sobre la qual no corresponia la fiscalització complementària per part del Tribunal, ha estat analitzada exclusivament per tal de computar els efectes que se'n deriven en el càlcul de l'endeutament del Comú.

El treball de camp a les dependències del Comú fiscalitzat va concloure el 28 de març de 2025.

1.3. Marc jurídic

La legislació que regula l'activitat economicofinancera, pressupostària i comptable del Comú en el període fiscalitzat es conté, fonamentalment, en les següents disposicions:

- Llei qualificada de delimitació de competències dels comuns, de 4 de novembre de 1993 i les seves modificacions posteriors.
- Ordinació del 24-11-2011 d'organització i funcionament dels comuns, i les seves modificacions posteriors.
- Decret del 22-12-2016 d'aprovació del Reglament relatiu a l'adopció de les Normes internacionals de comptabilitat del sector públic amb el caràcter de Pla marc per al sector públic estatal del Principat d'Andorra.
- Decret legislatiu del 27-9-2017 de publicació del text refós de la Llei del Tribunal de Comptes, del 13 d'abril del 2000, i les seves modificacions posteriors.
- Llei 32/2017, del 20 de desembre, de col·laboració entre l'Administració general i els comuns, i entre els comuns i les seves posteriors modificacions.
- Decret legislatiu del 7-02-2018 de publicació del text refós de la Llei 21/2014, del 16 d'octubre, de bases de l'ordenament tributari (Correcció d'errata del 21-02-2018).
- Llei 1/2019, del 17 de gener, de la funció pública, i les seves modificacions posteriors.
- Decret legislatiu del 19-06-2019 de publicació del text refós de la Llei general d'ordenació del territori i urbanisme i les seves modificacions posteriors.
- Decret legislatiu del 18-9-2019 de publicació del text consolidat de la Llei 18/2017, del 20 d'octubre, qualificada de transferències als comuns.
- Decret legislatiu del 20-11-2019 de publicació del text refós de la Llei general de les finances públiques, del 19 de desembre de 1996, i les seves modificacions posteriors.
- Decret legislatiu del 3-7-2019, de publicació del text refós del Codi de l'Administració, del 29 de març de 1989 i les seves modificacions posteriors (vigència fins al 26-07-2023).
- Decret legislatiu del 20-11-2019 de publicació del text refós de la Llei 32/2014, del 27 de novembre, de sostenibilitat de les finances públiques i d'estabilitat pressupostària i fiscal.

- Llei 36/2021, del 16 de desembre, de les finances comunals i les seves modificacions posteriors.
- Llei 14/2022, del 12 de maig, de contractació pública.
- Ordinació del 28-12-2022 de tributària per a l'any 2023.
- Ordinació del 28-12-2022 de preus públics per a l'any 2023.
- Ordinació del 28-12-2022 pressupostària per a l'any 2023.
- Llei 13/2023, del 31 de gener, del pressupost per a l'exercici del 2023.
- Llei 14/2023, del 3 de juliol, de text consolidat del Codi de l'Administració (vigència a partir del 27-07-2023).

1.4. Organització i control intern

El control intern és un procés integral de l'organització, responsabilitat dels òrgans de govern i direcció de l'entitat, dissenyat per afrontar els riscos i per aportar una seguretat raonable de què en la consecució de la missió de l'ens s'assoleixen els objectius de:

- Execució ordenada, ètica, econòmica, eficient i efectiva de les operacions.
- Compliment de les obligacions de responsabilitat.
- Compliment de les lleis i regulació aplicable.
- Salvaguarda dels recursos per evitar pèrdues, mal ús o danys.

En els treballs de fiscalització s'han estudiat i avaluat aquells procediments del control intern que hem considerat necessaris atenent l'abast i la naturalesa del treball, sense que l'esmentat estudi hagi pretès identificar necessàriament totes les debilitats que puguin existir, motiu pel qual no expressem una opinió sobre el sistema de control intern de l'entitat. No obstant això, en el transcurs de l'informe es detallen aquelles observacions i recomanacions que han de possibilitar la millora dels procediments de control intern de l'entitat.

L'organització i el control intern s'estructuren de la forma següent:

L'estructura organitzativa de l'ens disposa de diversos nivells jeràrquics, amb funcions i línies d'autoritat clarament definides. Cada departament depèn d'una de les conselleries que estan encapçalades per un conseller de Comú. A més, depenent directament dels Òrgans de Govern, també hi trobem la intervenció i la secretaria general.

La gestió economicofinancera de l'ens recau en el departament de finances en dependència directa de la conselleria de finances i pressupost. Intervenció fa la funció de fiscalització i és la titular del control de legalitat i d'oportunitat econòmica i financera de l'ens.

El Comú utilitza una aplicació de gestió pressupostària i comptable pel registre de les operacions econòmiques. A banda d'aquesta també s'utilitzen aplicacions informàtiques de gestió auxiliars, la majoria d'elles interconnectades a l'aplicació de gestió pressupostària i comptable.

El Comú no disposa de forma generalitzada de manuals de procediments comptables. Tanmateix, es duen a terme controls periòdics des del departament de comptabilitat. Periòdicament, la consellera de finances i pressupost juntament amb la directora del departament, realitzen un seguiment pressupostari que consisteix en una revisió de l'estat d'execució per, eventualment, prendre mesures correctores.

1.5. Limitacions a l'abast

En el desenvolupament del treball s'han posat de manifest les següents limitacions:

- A la data del nostre informe, dos dels advocats circularitzats no han respost a la nostra sol·licitud d'informació, pel que desconeixem l'existència de possibles litigis no provisionats.

2. FISCALITZACIÓ REALITZADA

2.1. Pressupost de l'exercici

2.1.1. Pressupost inicial

El pressupost inicial de l'exercici presenta les següents xifres a nivell de capítols:

CAPÍTOL	IMPORT	CAPÍTOL	IMPORT
<u>DESPESES</u>		<u>INGRESSOS</u>	
1 Despeses personal	5.746.028,41	1 Impostos directes	3.349.640,00
2 Consum de béns corrents i serveis	5.167.513,25	2 Impostos indirectes	1.000.000,00
3 Despeses financeres	82.270,00	3 Taxes i altres ingressos	3.543.264,48
4 Transferències corrents	744.282,98	4 Transferències corrents	3.722.824,50
		5 Ingressos patrimonials	124.365,66
Despeses corrents	11.740.094,64	Ingressos corrents	11.740.094,64
6 Inversions reals	5.607.426,00	6 Alineació d'inversions	-
7 Transferències de capital	1.560.227,23	7 Transferències de capital	3.401.675,50
8 Actius financers	-	8 Actius financers	4.750.977,73
9 Passius financers	985.000,00	9 Passius financers	-
Despeses de capital	8.152.653,23	Ingressos de capital	8.152.653,23
Total pressupost despeses	19.892.747,87	Total pressupost ingressos	19.892.747,87

Font: Elaboració pròpia a partir d'informació del Comú
(Imports en euros)

2.1.2. Modificacions pressupostàries

Els quadres següents resumeixen les modificacions pressupostàries que s'han tramitat durant l'exercici que han donat lloc a les previsions definitives que s'han liquidat:

Capítol	Pressupost inicial	Crèdits Reconduits	Ampliacions	Baixes per anul·lacions	Generació de crèdits	Crèdits extraordinaris	Suplements de crèdit	Transferències de crèdit		Total modificacions	Pressupost final
								Augment	Disminució		
1 Impostos directes	3.349.640,00	-	-	-	-	-	-	-	-	-	3.349.640,00
2 Impostos indirectes	1.000.000,00	-	-	-	-	-	-	-	-	-	1.000.000,00
3 Taxes i altres ingressos	3.543.264,48	-	-	-	4.500,00	-	-	-	-	4.500,00	3.547.764,48
4 Transferències corrents	3.722.824,90	-	-	-	-	-	-	-	-	-	3.722.824,90
5 Ingressos patrimonials	124.365,66	-	-	-	902,00	-	-	-	-	902,00	125.267,66
Ingressos corrents	11.740.094,64	-	-	-	5.402,00	-	-	-	-	5.402,00	11.745.496,64
6 Alienacions d'inversions	-	-	-	-	-	-	-	-	-	-	-
7 Transferències de capital	3.401.675,50	-	234.652,00	-	-	12.218,00	74.200,00	-	-	321.070,00	3.722.745,50
8 Actius financers	4.750.977,73	1.163.191,28	-	-	-	-	6.000,00	-	-	1.169.191,28	5.920.169,01
9 Passius financers	0,00	-	-	-	-	-	-	-	-	-	-
Ingressos de capital	8.152.653,23	1.163.191,28	234.652,00	-	-	12.218,00	80.200,00	-	-	1.490.261,28	9.642.914,51
Total Ingressos	19.892.747,87	1.163.191,28	234.652,00	-	5.402,00	12.218,00	80.200,00	-	-	1.495.663,28	21.388.411,15
1 Despeses de personal	5.746.028,41	6.632,97	71.107,23	-66.455,23	-	-	-	-	-	11.284,97	5.757.313,38
2 Consum de béns corrents i serveis	5.167.513,25	189.752,18	-	-6.665,00	4.500,00	20.000,00	6.000,00	178.285,00	-180.763,00	211.109,18	5.378.622,43
3 Despeses financeres	82.270,00	-	230.000,00	-	-	-	-	2.010,67	-10,67	232.000,00	314.270,00
4 Transferències corrents	744.282,98	-	-	-6.000,00	902,00	2.000,00	-	58.600,00	-63.000,00	2.502,00	746.784,98
Despeses corrents	11.740.094,64	196.385,15	301.107,23	-79.120,23	5.402,00	22.000,00	6.000,00	238.895,67	-233.773,67	496.896,15	12.196.990,79
6 Inversions reals	5.607.426,00	962.806,16	-	-192.169,00	-	74.883,00	194.369,00	-	-5.122,00	1.024.767,16	6.632.193,16
7 Transferències de capital	1.560.227,23	14.000,00	-	-	-	-	-	-	-	14.000,00	1.574.227,23
8 Actius financers	0,00	-	-	-	-	-	-	-	-	0,00	-
9 Passius financers	985.000,00	-	-	-	-	-	-	-	-	0,00	985.000,00
Despeses de capital	8.152.653,23	966.806,16	-	-192.169,00	-	74.883,00	194.369,00	-	-5.122,00	1.038.767,16	9.191.420,39
Total Despeses	19.892.747,87	1.163.191,31	301.107,23	-271.289,23	5.402,00	96.883,00	200.369,00	238.895,67	-238.895,67	1.495.663,31	21.388.411,18

Font: Comú d'Ordino
(Imports en euros)

2.2. Liquidació del pressupost

El resum dels imports retuts pel Comú es recullen en els quadres següents:

LIQUIDACIÓ PRESSUPOSTÀRIA

Liquidació del pressupost d'ingressos

Classificació econòmica

Capítol	Pressupost inicial	Final	Liquidat exercici	Diferència pressupost final i realitzat	Liquidat exercici anterior	Variació liquidat exercicis	% Variació liquidat exercicis	Cobrat
1 Impostos directes	3.349.640,00	3.349.640,00	4.864.947,49	-1.515.307,49	1.358.007,39	3.506.940,10	258,24%	3.339.177,67
2 Impostos indirectes	1.000.000,00	1.000.000,00	952.143,05	47.856,95	1.173.399,30	-221.256,25	-18,86%	760.586,07
3 Taxes i altres ingressos	3.543.264,48	3.547.764,48	3.842.355,74	-294.591,26	3.529.399,54	312.956,20	8,87%	3.693.980,30
4 Transferències corrents	3.722.824,50	3.722.824,50	340.702,01	3.382.122,49	2.691.165,51	-2.350.463,50	-87,34%	336.960,55
5 Ingressos patrimonials	124.365,66	125.267,66	277.042,52	-151.774,86	138.480,41	138.562,11	100,06%	251.313,14
Ingressos corrents	11.740.094,64	11.745.496,64	10.277.190,81	1.468.305,83	8.890.452,15	1.386.738,66	15,60%	8.382.017,73
6 Alienacions d'inversions	0,00	0,00	11.900,00	-11.900,00	2.397,50	9.502,50	396,35%	3.655,00
7 Transferències de capital	3.401.675,50	3.722.745,50	7.688.605,24	-3.965.859,74	4.440.057,03	3.248.548,21	73,16%	7.688.605,24
8 Actius financers	4.750.977,73	5.920.169,01	0,00	5.920.169,01	0,00	0,00	0,00%	0,00
9 Passius financers	0,00	0,00	0,00	0,00	0,00	0,00	0,00%	0,00
Ingressos de capital	8.152.653,23	9.642.914,51	7.700.505,24	1.942.409,27	4.442.454,53	3.258.050,71	73,34%	7.692.260,24
Total pressupost ingressos	19.892.747,87	21.388.411,15	17.977.696,05	3.410.715,10	13.332.906,68	4.644.789,37	34,84%	16.074.277,97

Font: Comú d'Ordino
(Imports en euros)

Liquidació del pressupost de despeses

Classificació econòmica

Capítol	Pressupost inicial	Final	Liquidat exercici	Diferència pressupost final i realitzat	Liquidat exercici anterior	Variació liquidat exercicis	% Variació liquidat exercicis	Pagat
1 Despeses de personal	5.746.028,41	5.757.313,38	5.354.346,42	402.966,96	4.699.984,68	654.361,74	13,92%	5.336.824,89
2 Consum de béns corrents i serveis	5.167.513,25	5.378.622,43	3.900.641,97	1.477.980,46	3.379.847,57	520.794,40	15,41%	3.145.777,05
3 Despeses financeres	82.270,00	314.270,00	298.742,79	15.527,21	97.746,25	200.996,54	205,63%	298.742,79
4 Transferències corrents	744.282,98	746.784,98	723.459,63	23.325,35	712.873,65	10.585,98	1,48%	705.904,35
Despeses corrents	11.740.094,64	12.196.990,79	10.277.190,81	1.919.799,98	8.890.452,15	1.386.738,66	15,60%	9.487.249,08
6 Inversions reals	5.607.426,00	6.632.193,16	1.654.683,15	4.977.510,01	1.766.261,72	-111.578,57	-6,32%	1.058.195,34
7 Transferències de capital	1.560.227,23	1.574.227,23	74.015,83	1.500.211,40	52.995,70	21.020,13	39,66%	14.000,00
8 Actius financers	0,00	0,00	0,00	0,00	0,00	0,00	0,00%	0,00
9 Passius financers	985.000,00	985.000,00	909.808,96	75.191,04	972.055,17	-62.246,21	-6,40%	909.808,96
Despeses de capital	8.152.653,23	9.191.420,39	2.638.507,94	6.552.912,45	2.791.312,59	-152.804,65	-5,47%	1.982.004,30
Total pressupost despeses	19.892.747,87	21.388.411,18	12.915.698,75	8.472.712,43	11.681.764,74	1.233.934,01	10,56%	11.469.253,38

Font: Comú d'Ordino
(Imports en euros)

Resultat Pressupostari

Capítol	Pressupost inicial	Final	Liquidat exercici	% Liquidat / Pressupost final	Liquidat exercici anterior	Variació liquidat exercicis	% Variació liquidat exercicis
Ingressos corrents	11.740.094,64	11.745.496,64	10.277.190,81	87,50%	8.890.452,15	1.386.738,66	15,60%
Despeses de funcionament *	11.657.824,64	11.882.720,79	9.978.448,02	83,97%	8.792.705,90	1.185.742,12	13,49%
Ingressos de capital	3.401.675,50	3.722.745,50	7.700.505,24	206,85%	4.442.454,53	3.258.050,71	73,34%
Despeses de capital	7.167.653,23	8.206.420,39	1.728.698,98	21,07%	1.819.257,42	-90.558,44	-4,98%
Superàvit o dèficit de gestió	-3.683.707,73	-4.620.899,04	6.270.549,05	-135,70%	2.720.943,36	3.549.605,69	130,45%
Despeses financeres	82.270,00	314.270,00	298.742,79	95,06%	97.746,25	200.996,54	205,63%
Superàvit o dèficit de caixa	-3.765.977,73	-4.935.169,04	5.971.806,26	-121,01%	2.623.197,11	3.348.609,15	127,65%
Actius financers (Ingressos)	4.750.977,73	5.920.169,01	0,00	0,00%	0,00	0,00	0,00%
Passius financers (Ingressos)	0,00	0,00	0,00	0,00%	0,00	0,00	0,00%
Actius financers (Despeses)	0,00	0,00	0,00	0,00%	0,00	0,00	0,00%
Passius financeres (Despeses)	985.000,00	985.000,00	909.808,96	92,37%	972.055,17	-62.246,21	-6,40%
Variació d'actiu i passius financers	3.765.977,73	4.935.169,01	-909.808,96	-18,44%	-972.055,17	62.246,21	-6,40%
Resultat pressupostari	0,00	-0,03	5.061.997,30	100,00%	1.651.141,94	3.410.855,36	206,58%

(*) Les despeses de funcionament inclouen Capítol 1, 2 i 4 (Despeses de personal, Consum de béns i serveis i Transferències corrents)

Font: Comú d'Ordino
(Imports en euros)

De la revisió d'aquest apartat en deriven les observacions següents:

Principi d'especialitat quantitativa

Al tancament de l'exercici existeixen partides on els imports liquidats superen els imports pressupostats a nivell de conceptes, incomplint el principi d'especialitat quantitativa regulat a l'article 72 de la LFC.

A l'exercici 2023 s'ha superat el següent concepte pressupostari:

Concepte	Descripció	Pressupost	Liquidació	Saldo
140	Contractes administratius	125.950	126.007	-57
	Total	125.950	126.007	-57

Font: Elaboració pròpia a partir d'informació del Comú
(Imports en euros)

2.2.1. Impostos directes

El resum dels impostos registrats per aquest capítol figuren en el quadre següent:

IMPOSTOS DIRECTES	PRESSUPOST INICIAL 2023	MODIF.	(1) PRESSUPOST FINAL 2023	(2) LIQUIDAT 2023	VARIACIÓ (3)=(2)-(1)	% EXECUCIÓ (2)/(1)
10 Foc i lloc	92.500,00	-	92.500,00	95.830,81	3.330,81	103,60%
100 Foc i lloc	92.500,00	-	92.500,00	95.830,81	3.330,81	103,60%
11 Propietat de pis	504.140,00	-	504.140,00	549.394,38	45.254,38	108,98%
112 Propietat de pis	334.140,00	-	334.140,00	335.197,53	1.057,53	100,32%
115 Inquilinat	170.000,00	-	170.000,00	214.196,85	44.196,85	126,00%
13 Comerç Indústria - facturació	168.000,00	-	168.000,00	167.126,07	-873,93	99,48%
130 Comerç Indústria - facturació	168.000,00	-	168.000,00	167.126,07	-873,93	99,48%
14 Impost de construcció	2.585.000,00	-	2.585.000,00	4.052.596,23	1.467.596,23	156,77%
140 Impost de construcció	2.585.000,00	-	2.585.000,00	4.052.596,23	1.467.596,23	156,77%
1 Impostos directes	3.349.640,00	-	3.349.640,00	4.864.947,49	1.515.307,49	145,24%

Font: Elaboració pròpia a partir d'informació del Comú
(Imports en euros)

2.2.2. Impostos indirectes

El resum dels imports registrats per aquest capítol figuren en el quadre següent:

IMPOSTOS INDIRECTES	PRESSUPOST INICIAL 2023	MODIF.	(1) PRESSUPOST FINAL 2023	(2) LIQUIDAT 2023	VARIACIÓ (3)=(2)-(1)	% EXECUCIÓ (2)/(1)
20 Transmissions patrimonials	1.000.000,00	-	1.000.000,00	952.143,05	-47.856,95	95,21%
200 Transmissions patrimonials	1.000.000,00	-	1.000.000,00	952.143,05	-47.856,95	95,21%
2 Impostos indirectes	1.000.000,00	-	1.000.000,00	952.143,05	-47.856,95	95,21%

Font: Elaboració pròpia a partir d'informació del Comú
(Imports en euros)

2.2.3. Taxes i altres ingressos

El resum dels imports retuts en el període fiscalitzat és:

TAXES I ALTRES INGRESSOS	PRESSUPOST INICIAL 2023	MODIF.	(1) PRESSUPOST FINAL 2023	(2) LIQUIDAT 2023	VARIACIÓ (3)=(2)-(1)	% EXECUCIÓ (2)/(1)
30 Vendes vàries	23.961,80	-	23.961,80	28.704,38	4.742,58	119,79%
300 Vendes vàries	23.961,80	-	23.961,80	28.704,38	4.742,58	119,79%
31 Enllumenat públic i neteja	835.911,43	-	835.911,43	1.094.524,44	258.613,01	130,94%
310 Enllumenat públic i neteja	830.401,43	-	830.401,43	1.084.966,44	254.565,01	130,66%
311 Sol·licituds	5.510,00	-	5.510,00	9.558,00	4.048,00	173,47%
34 Pàrquing i altres	275.453,00	-	275.453,00	282.587,38	7.134,38	102,59%
340 Pàrquing i altres	275.453,00	-	275.453,00	282.587,38	7.134,38	102,59%
35 Lloguers	1.423.926,55	4.500,00	1.428.426,55	1.628.139,06	199.712,51	113,98%
350 Lloguer d'actius comunals	1.423.926,55	4.500,00	1.428.426,55	1.628.139,06	199.712,51	113,98%
39 Rendiments derivats	984.011,70	-	984.011,70	808.400,48	-175.611,22	82,15%
391 Sancions	82.000,00	-	82.000,00	127.392,81	45.392,81	155,36%
392 Recàrrecs	-	-	-	50.517,44	50.517,44	-
393 Interessos de demora	-	-	-	11.457,97	11.457,97	-
394 Serveis a tercers	175.631,00	-	175.631,00	172.165,25	-3465,75	98,03%
399 Recuperacions vàries	726.380,70	-	726.380,70	446.867,01	-279.513,69	61,52%
3 Taxes i altres ingressos	3.543.264,48	4.500,00	3.547.764,48	3.842.355,74	294.591,26	108,30%

Font: Elaboració pròpia a partir d'informació del Comú (Imports en euros)

2.2.4. Transferències corrents d'ingressos

El resum de les operacions que s'han registrat en el transcurs de l'exercici és el següent:

TRANSFERÈNCIES CORRENTS	PRESSUPOST INICIAL 2023	MODIF.	(1) PRESSUPOST FINAL 2023	(2) LIQUIDAT 2023	VARIACIÓ (3)=(2)-(1)	% EXECUCIÓ (2)/(1)
42 Llei de transferències i altres	3.697.324,50	-	3.697.324,50	319.050,80	-3.378.273,70	8,63%
420 Llei de transferències i altres	3.697.324,50	-	3.697.324,50	318.581,76	-3.378.742,74	8,62%
424 Subvenció secció esportiva Natació	-	-	-	469,04	469,04	-
47 Col·laboracions d'empreses privades	25.000,00	-	25.000,00	21.151,21	-3.848,79	84,60%
470 Col·laboracions d'empreses privades	25.000,00	-	25.000,00	21.151,21	-3.848,79	84,60%
48 Col·laboracions associacions	500,00	-	500,00	500,00	-	100,00%
480 Associació de pagesos i ramaders	500,00	-	500,00	500,00	-	100,00%
4 Transferències corrents	3.722.824,50	-	3.722.824,50	340.702,01	-3.382.122,49	9,15%

Font: Elaboració pròpia a partir d'informació del Comú (Imports en euros)

El detall a 31 de desembre de l'import enregistrat sota la rúbrica de Govern es detalla en el quadre següent:

Descripció	Import
Participació recaptació taxa vehicles	162.222,76
Transferències LQTC	156.359,00
Total	318.581,76

Font: Elaboració pròpia a partir d'informació del Comú (Imports en euros)

2.2.5. Ingressos patrimonials

Al tancament de l'exercici, la liquidació del pressupost del capítol ingressos patrimonials, presentava el següent resum:

INGRESSOS PATRIMONIALS	PRESSUPOST INICIAL 2023	MODIF.	(1) PRESSUPOST FINAL 2023	(2) LIQUIDAT 2023	VARIACIÓ (3)=(2)-(1)	% EXECUCIÓ (2)/(1)
52 Interessos financers comptes bancaris	-	-	-	140.236,71	140.236,71	-
520 Interessos financ. comptes bancaris	-	-	-	140.236,71	140.236,71	-
53 Dividends	-	-	-	135,00	135,00	-
534 Dividends SECNOA	-	-	-	135,00	135,00	-
54 Loguers	70.082,00	-	70.082,00	64.484,56	-5.597,44	92,01%
540 Producte del lloguer de Finques Urbanes	70.082,00	-	70.082,00	64.484,56	-5.597,44	92,01%
55 Cànons	54.283,66	902,00	55.185,66	72.186,25	17.000,59	130,81%
550 Cànons	46.763,79	-	46.763,79	61.597,26	14.833,47	131,72%
553 Explotacions	7.519,87	902,00	8.421,87	10.588,99	2.167,12	125,73%
5 Ingressos patrimonials	124.365,66	902,00	125.267,66	277.042,52	151.774,86	221,16%

Font: Elaboració pròpia a partir d'informació del Comú (Imports en euros)

De la revisió d'aquest apartat es posen de manifest les observacions següents:

Enregistrament de la valoració de les subvencions en espècie atorgades

El Comú ha enregistrat en el capítol IV de despeses i en el capítol V d'ingressos de la liquidació de pressupost la valoració de les subvencions en espècie que s'han atorgat durant l'exercici les quals, segons les proves realitzades, representen un import de 35.621 euros, del que no s'ha efectuat cap pagament. Atès que la valoració d'aquestes subvencions en espècie no han comportat cap moviment material o efectiu, el Comú no les hauria d'haver reflectit en la liquidació de pressupost de l'exercici 2023.

Aquests fets són contraris al principi d'universalitat que ha de regir la gestió pressupostària i que es regula a l'article 70 de la LFC.

2.2.6. Alienació d'inversions reals

El detall de la liquidació d'aquest capítol d'ingressos és com segueix:

ALIENACIÓ D'INVERSIONS REALS	PRESSUPOST INICIAL 2023	MODIF.	(1) PRESSUPOST FINAL 2023	(2) LIQUIDAT 2023	VARIACIÓ (3)=(2)-(1)	% EXECUCIÓ (2)/(1)
60 Venda Immobilitzat	-	-	-	11.900,00	11.900,00	-
609 Altres alienacions	-	-	-	11.900,00	11.900,00	-
6 Venda Immobilitzat	-	-	-	11.900,00	11.900,00	-

Font: Elaboració pròpia a partir d'informació del Comú (Imports en euros)

2.2.7. Transferències de capital d'ingressos

Les transferències de capital d'ingressos presenten el següent detall a 31 de desembre 2023:

TRANSFERÈNCIES DE CAPITAL	PRESSUPOST INICIAL 2023	MODIF.	(1) PRESSUPOST FINAL 2023	(2) LIQUIDAT 2023	VARIACIÓ (3)=(2)-(1)	% EXECUCIÓ (2)/(1)
72 Llei qualificada de transferències	3.401.675,50	321.070,00	3.722.745,50	7.688.605,24	3.965.859,74	206,53%
720 Llei qualificada de transferències	3.401.675,50	321.070,00	3.722.745,50	7.688.605,24	3.965.859,74	206,53%
7 Transferències de capital	3.401.675,50	321.070,00	3.722.745,50	7.688.605,24	3.965.859,74	206,53%

Font: Elaboració pròpia a partir d'informació del Comú (Imports en euros)

El total liquidat de la transferència a favor del Comú amb càrrec al pressupost de l'Administració general en els termes establerts en el DLTCCLQTC, ha estat, per l'exercici 2023, d'un total de 7.844.964 euros.

2.2.8. Despeses de personal

La liquidació del pressupost del present capítol es resumeix en el quadre adjunt:

DESPESES DE PERSONAL	PRESSUPOST INICIAL 2023	MODIF.	(1) PRESSUPOST FINAL 2023	(2) LIQUIDAT 2023	VARIACIÓ (3)=(2)-(1)	% EXECUCIÓ (2)/(1)
10 Indemnitat de funcions	276.485,73	-	276.485,73	275.416,74	-1.068,99	99,61%
100 Indemnitat de funcions	276.485,73	-	276.485,73	275.416,74	-1.068,99	99,61%
12 Remuneracions personal contractual	3.674.979,33	2.511,77	3.677.491,10	3.521.344,31	-156.146,79	95,75%
120 Remuneracions personal contractual	3.674.979,33	2.511,77	3.677.491,10	3.521.344,31	-156.146,79	95,75%
13 Sou base personal eventual	765.579,51	1.455,23	767.034,74	615.413,30	-151.621,44	80,23%
130 Sou base personal eventual	765.579,51	1.455,23	767.034,74	615.413,30	-151.621,44	80,23%
14 Contractes administratius	125.889,56	60,00	125.949,56	126.006,66	57,10	100,05%
140 Contractes administratius	125.889,56	60,00	125.949,56	126.006,66	57,10	100,05%
16 Seguretat social i despeses socials personal	903.094,28	7.257,97	910.352,25	816.165,41	-94.186,84	89,65%
160 Quotes Seguretat Social	752.483,28	625,00	753.108,28	694.366,18	-58.742,10	92,20%
163 Despeses socials de personal	150.611,00	6.632,97	157.243,97	121.799,23	-35.444,74	77,46%
1 Despeses de personal	5.746.028,41	11.284,97	5.757.313,38	5.354.346,42	-402.966,96	93,00%

Font: Elaboració pròpia a partir d'informació del Comú (Imports en euros)

2.2.9. Consum de béns corrents i serveis

El resum de les operacions que s'han registrat en el transcurs de l'exercici és el següent:

CONSUM DE BÉNS CORRENTS I SERVEIS	PRESSUPOST INICIAL 2023	MODIF.	(1) PRESSUPOST FINAL 2023	(2) LIQUIDAT 2023	VARIACIÓ (3)=(2)-(1)	% EXECUCIÓ (2)/(1)
20A Govern	368.307,25	10.886,87	379.194,12	284.519,51	-94.674,61	75,03%
200 Loguer de terrenys i béns naturals	156.595,79	-	156.595,79	139.928,88	-16.666,91	89,36%
202 Loguer d'edificis i altres construccions	12.000,00	-12.000,00	-	1.568,50	1568,5	-
203 Loguer de maquinària, instal·lacions i equipament	118.400,60	11.938,87	130.339,47	89.961,47	-40.378,00	69,02%
204 Loguer de material de transport	71.684,36	10.948,00	82.632,36	43.334,43	-39.297,93	52,44%
209 Cànon drets de pas	9.626,50	-	9.626,50	9.726,23	99,73	101,04%
21 Reparacions i conservacions	1.045.799,09	76.996,14	1.122.795,23	703.370,66	-419.424,57	62,64%
212 Rep. i conserv. d'edificis i altres construc.	245.589,86	7.318,58	252.908,44	58.027,44	-194.881,00	22,94%
213 Reparació i conservació maq. instal. i equip.	425.625,97	27.948,54	453.574,51	362.127,03	-91.447,48	79,84%
214 Rep. i conservació de material de transport	55.000,00	28.335,43	83.335,43	74.616,57	-8.718,86	89,54%
216 Rep. i conservació d'equipaments informàtics	146.308,86	-	146.308,86	121.129,18	-25.179,68	82,79%
217 Rep. i conservació de béns d'utilització general	173.274,40	13.393,59	186.667,99	87.470,44	-99.197,55	46,86%
22 Subministraments	3.742.214,21	123.226,17	3.865.440,38	2.902.563,00	-962.877,38	75,09%
220 Material d'oficina i varis	6.494,00	300,00	6.794,00	5.701,93	-1.092,07	83,93%
221 Subministraments	620.553,40	85.819,46	706.372,86	599.184,28	-107.188,58	84,83%
222 Comunicacions	111.821,00	-	111.821,00	106.914,89	-4.906,11	95,61%
224 Primes d'assegurances	75.700,00	-	75.700,00	69.872,90	-5.827,10	92,30%
225 Tributs	4.388,35	-	4.388,35	2.646,00	-1.742,35	60,30%
226 Altres serveis	835.570,33	88.190,06	923.760,39	749.524,55	-174.235,84	81,14%
227 Treballs realitzats per altres empreses	1.712.687,13	85.406,65	1.798.093,78	1.352.673,36	-445.420,42	75,23%
229 Indemnitzacions i devolucions	375.000,00	-136.490,00	238.510,00	16.045,09	-222.464,91	6,73%
23 Locomoció i desplaçaments	11.192,70	-	11.192,70	10.188,80	-1.003,90	91,03%
231 Locomoció i desplaçaments	11.192,70	-	11.192,70	10.188,80	-1.003,90	91,03%
2 Consum de béns corrents i serveis	5.167.513,25	211.109,18	5.378.622,43	3.900.641,97	-1.477.980,46	72,52%

Font: Elaboració pròpia a partir d'informació del Comú (Imports en euros)

El detall del concepte d'altres serveis és el que segueix:

ALTRES SERVEIS		PRESSUPOST INICIAL 2023	MODIF.	(1) PRESSUPOST FINAL 2023	(2) LIQUIDAT 2023	VARIACIÓ (3)=(2)-(1)	% EXECUCIÓ (2)/(1)
226000	Serveis mèdic i de farmàcia	350,00	-	350,00	157,75	-192,25	45,07%
226004	Atenció protocol·làries i de recepcions	15.700,00	11.306,72	27.006,72	25.602,16	-1.404,56	94,80%
226005	Serveis publicitaris	67.110,60	8.171,88	75.282,48	62.074,36	-13.208,12	82,46%
226008	Bolletí informatiu	8.605,00	6.000,00	14.605,00	8.376,34	-6.228,66	57,35%
226009	Impressions vàries	6.735,00	487,03	7.222,03	5.921,39	-1.300,64	81,99%
226018	Servei de deixalleria	111.227,98	-	111.227,98	84.792,49	-26.435,49	76,23%
226019	Serveis de socorrisme i natació	94.715,00	9.000,00	103.715,00	103.517,18	-197,82	99,81%
226020	Servei de desembosc	32.100,00	5.285,10	37.385,10	23.251,65	-14.133,45	62,19%
226023	Forfaits premsa escrita	25.425,00	-	25.425,00	23.535,62	-1.889,38	92,57%
226024	Servei de fotografia	7.500,00	3.500,00	11.000,00	10.784,40	-215,60	98,04%
226025	Falques radio	7.650,00	-	7.650,00	6.677,51	-972,49	87,29%
226026	Serveis de fitness	120.700,00	6.000,00	126.700,00	114.588,74	-12.111,26	90,44%
226027	Obsequis per promoció	500,00	-	500,00	497,11	-2,89	99,42%
226100	Promoció i activitats	108.021,75	1.903,54	109.925,29	75.787,95	-34.137,34	68,94%
226103	Club fotogràfic	500,00	1,51	501,51	-	-501,51	-
226104	Tallers	1.000,00	-	1.000,00	-	-1.000,00	-
226105	Festa de la rabassa	3.531,00	-	3.531,00	2.177,22	-1.353,78	61,66%
226106	Activitats de nadal i reis	14.000,00	1.360,44	15.360,44	17.000,04	1.639,60	110,67%
226107	Festivitat St. Pere	12.000,00	-	12.000,00	10.723,40	-1.276,60	89,36%
226111	Activitats d'estiu	18.000,00	502,44	18.502,44	16.875,52	-1.626,92	91,21%
226138	Hons socials CASA PAIRAL	800,00	-	800,00	172,89	-627,11	21,61%
226139	Caramelles de Pasqua	1.500,00	656,48	2.156,48	1.210,60	-945,88	56,14%
226140	Fires i mercats	46.050,00	829,00	46.879,00	45.274,11	-1.604,89	96,58%
226203	Serveis de venda Mines i Mola de Pal	3.200,00	-	3.200,00	2.797,50	-402,50	87,42%
226300	Mostra gastronòmica	30.000,00	20.594,02	50.594,02	44.562,77	-6.031,25	88,08%
226301	Ordino Jardins d'art	-	445,00	445,00	-	-445,00	-
226302	Travessa	2.000,00	-	2.000,00	1.612,51	-387,49	80,63%
226305	Cinema de muntanya i dia intern. De les muntanyes	5.000,00	-	5.000,00	3.263,39	-1.736,61	65,27%
226306	Cursa orientació Canillo-Ordino	2.000,00	-	2.000,00	1.415,16	-584,84	70,76%
226308	Carnestoltes	6.275,00	-600,00	5.675,00	4.333,05	-1.341,95	76,35%
226309	Mostra botànica CNLC	1.070,00	-	1.070,00	-	-1.070,00	-
226311	Castanyada	2.500,00	-	2.500,00	1.759,99	-740,01	70,40%
226323	Servei de menjador ACTIV. ESTIU	22.000,00	-	22.000,00	21.588,77	-411,23	98,13%
226324	Servei de guies	10.100,00	12.075,50	22.175,50	14.708,45	-7.467,05	66,33%
226328	Altres esdeveniments	1.926,00	-	1.926,00	-	-1.926,00	-
226330	Servei APP gestió aparcaments	45.778,00	671,40	46.449,40	14.484,53	-31.964,87	31,18%
226	Altres serveis	835.570,33	88.190,06	923.760,39	749.524,55	-174.235,84	81,14%

Font: Elaboració pròpia a partir d'informació del Comú (Imports en euros)

El detall del concepte de treballs realitzats per altres empreses és el que segueix:

TREBALLS REALITZATS PER ALTRES EMPRESES	PRESSUPOST INICIAL 2023	MODIF.	(1) PRESSUPOST FINAL 2023	(2) LIQUIDAT 2023	VARIACIÓ (3)=(2)-(1)	% EXECUCIÓ (2)/(1)
227000 Assessoraments tècnics	482.746,75	65.447,08	548.193,83	277.594,31	-270.599,52	50,64%
227001 Assessoraments jurídics	10.000,00	5.457,50	15.457,50	7.001,50	-8.456,00	45,30%
227002 Auditories externes	16.965,00	12.964,58	29.929,58	18.869,88	-11.059,70	63,05%
227003 Servei de seguretat	3.000,00	-	3.000,00	-	-3.000,00	0,00%
227006 Treta de neu	93.705,25	395,01	94.100,26	51.794,88	-42.305,38	55,04%
227007 Serveis de neteja Edificis	1.500,00	-	1.500,00	-	-1.500,00	-
227008 Recollida selectiva d'escombraries	460.216,41	-	460.216,41	391.745,36	-68.471,05	85,12%
227011 Servei de neteja	228.572,53	90,48	228.663,01	205.171,18	-23.491,83	89,73%
227016 Comunitat de propietaris la Covanella	1.500,00	-	1.500,00	-	-1.500,00	-
227018 Servei de cementiri	5.000,00	-	5.000,00	1.115,75	-3.884,25	22,31%
227019 Servei de jardineria	33.986,07	-	33.986,07	33.986,10	0,03	100,00%
227020 Servei de vaquer/euguasser	21.041,00	1.052,00	22.093,00	22.092,75	-0,25	100,00%
227021 Servei de desratització	1.714,12	-	1.714,12	1.320,78	-393,34	77,05%
227022 Certificació de qualitat	2.800,00	-	2.800,00	55,60	-2.744,40	1,99%
227201 Control plaga processionària	9.630,00	-	9.630,00	9.629,19	-0,81	99,99%
227202 Servei de transport	340.310,00	-	340.310,00	332.296,08	-8.013,92	97,65%
227 Treballs realitzats per altres empreses	1.712.687,13	85.406,65	1.798.093,78	1.352.673,36	-445.420,42	75,23%

Font: Elaboració pròpia a partir d'informació del Comú (Imports en euros)

2.2.10. Transferències corrents de despeses

El detall per conceptes d'aquest capítol pressupostari de despeses es presenta en el quadre següent:

TRANSFERÈNCIES CORRENTS	PRESSUPOST INICIAL 2023	MODIF.	(1) PRESSUPOST FINAL 2023	(2) LIQUIDAT 2023	VARIACIÓ (3)=(2)-(1)	% EXECUCIÓ (2)/(1)
41 A entitats públiques	206.860,00	44.000,00	250.860,00	238.890,39	-11.969,61	95,23%
414 Subvencions a entitats públiques	206.860,00	44.000,00	250.860,00	238.890,39	-11.969,61	95,23%
47 A entitats privades	115.854,50	8.000,00	123.854,50	119.532,05	-4.322,45	96,51%
472 Subvencions associacions	115.854,50	8.000,00	123.854,50	119.532,05	-4.322,45	96,51%
48 A famílies i institucions sense ànim de lucre	421.568,48	-50.098,00	371.470,48	364.437,19	-7.033,29	98,11%
4820 Clubs Esqui i Varís	371.568,48	-98,00	371.470,48	364.437,19	-7.033,29	98,11%
4823 Associació Festival d'Ordino	50.000,00	-50.000,00	-	-	-	-
49 A activitats culturals	-	600,00	600,00	600,00	-	100,00%
490 Ajut a Ucraïna - Concert solidari	-	600,00	600,00	600,00	-	100,00%
4 Transferències corrents	744.282,98	2.502,00	746.784,98	723.459,63	-23.325,35	96,88%

Font: Elaboració pròpia a partir d'informació del Comú (Imports en euros)

Veure nota 2.2.5.

2.2.11. Inversions reals

El resum de les operacions pressupostàries de les inversions que s'han produït durant l'exercici fiscalitzat és el següent:

INVERSIONS REALS	PRESSUPOST INICIAL 2023	MODIF.	(1) PRESSUPOST FINAL 2023	(2) LIQUIDAT 2023	VARIACIÓ (3)=(2)-(1)	% EXECUCIÓ (2)/(1)
60 Maquinària i equipaments	3.973.171,00	446.904,98	4.420.075,98	742.798,03	-3.677.277,95	16,81%
602 Edificis i altres construccions	3.104.000,00	174.037,79	3.278.037,79	253.801,87	-3.024.235,92	7,74%
603 Maquinària, instal·lacions i equipaments	371.532,00	82.105,56	453.637,56	261.439,18	-192.198,38	57,63%
604 Vehicles	35.000,00	14.771,88	49.771,88	10.855,88	-38.916,00	21,81%
605 Mobiliària	19.939,00	306,00	20.245,00	10.435,30	-9.809,70	51,55%
606 Equips per processos d'informació	126.200,00	104.263,15	230.463,15	87.043,49	-143.419,66	37,77%
607 Béns destinats a l'ús general	265.000,00	58.302,50	323.302,50	104.619,13	-218.683,37	32,36%
608 Altre immobilitzat material	1.500,00	7.687,50	9.187,50	9.172,58	-14,92	99,84%
609 Estudis i projectes d'inversió	50.000,00	5.430,60	55.430,60	5.430,60	-50.000,00	9,80%
61 Inversions de reposició	1.634.255,00	577.862,18	2.212.117,18	911.885,12	-1.300.232,06	41,22%
612 Edificis i altres construccions	680.045,00	343.575,74	1.023.620,74	301.887,48	-721.733,26	29,49%
617 Béns destinats a l'ús general	954.210,00	234.286,44	1.188.496,44	609.997,64	-578.498,80	51,33%
6 Inversions reals	5.607.426,00	1.024.767,16	6.632.193,16	1.654.683,15	-4.977.510,01	24,95%

Font: Elaboració pròpia a partir d'informació del Comú (Imports en euros)

L'estat d'execució dels crèdits destinats a inversions es detalla a continuació:

2023	Import	%
Crèdits inicials	5.607.426	84,55%
Crèdits reconduïts i modificacions de pressupost	1.024.767	15,45%
Total pressupost	6.632.193	100,00%
Crèdits liquidats	1.654.683	24,95%
% execució	24,95%	

Font: Elaboració pròpia a partir d'informació del Comú (Imports en euros)

2.2.12. Transferències de capital de despeses

El detall per conceptes d'aquest capítol pressupostari de despeses es presenta en el quadre següent:

TRANSFERÈNCIES DE CAPITAL	PRESSUPOST INICIAL 2023	MODIF.	(1) PRESSUPOST FINAL 2023	(2) LIQUIDAT 2023	VARIACIÓ (3)=(2)-(1)	% EXECUCIÓ (2)/(1)
7 TRANSFERÈNCIES DE CAPITAL	1.560.227,23	14.000,00	1.574.227,23	74.015,83	-1.500.211,40	4,70%
761 A l'administració general	94.069,00	14.000,00	108.069,00	74.015,83	-34.053,17	68,49%
762 A Corporacions locals	1.466.158,23	-	1.466.158,23	-	-1.466.158,23	-
7 Transferències de capital	1.560.227,23	14.000,00	1.574.227,23	74.015,83	-1.500.211,40	4,70%

Font: Elaboració pròpia a partir d'informació del Comú (Imports en euros)

2.3. Estats financers

Estat de situació financera

ACTIUS	Notes	31/12/2023	31/12/2022
Actius corrents		14.439.426,56	9.219.913,53
Efectius i equivalents a l'efectiu	4	3.003.973,36	7.513.285,44
Actius financers	5	9.500.185,75	685,75
Comptes a cobrar de transaccions amb contraprestació	6	905.873,55	813.303,88
Comptes a cobrar de transaccions sense contraprestació	6	999.109,51	869.081,18
Inventaris	7	27.833,61	21.106,50
Pagaments anticipats		2.450,78	2.450,78
Actius en estat de venda		0,00	0,00
Actius no corrents		72.912.934,12	72.821.883,14
Actius financers	5	6.724.690,86	5.846.761,18
Propietats d'inversió	8	13.903.761,87	14.441.994,30
Propietat, planta i equipament	9	51.904.979,66	52.375.014,29
Actius intangibles	10	379.501,73	158.113,37
Actius totals		87.352.360,68	82.041.796,67
PASSIUS	Notes	31/12/2023	31/12/2022
Passius corrents		3.353.998,38	3.187.054,32
Comptes a pagar	11	1.678.593,18	1.784.327,28
Passius financers	12	1.675.405,20	1.402.727,04
Provisions a curt termini	13	0,00	0,00
Cobraments anticipats	14	0,00	0,00
Passius no corrents		8.280.598,53	9.125.407,49
Passius financers	12	7.905.759,21	8.750.568,17
Provisions a llarg termini	13	374.839,32	374.839,32
Passius totals		11.634.596,91	12.312.461,81
ACTIUS NETS/PATRIMONI	Notes	31/12/2023	31/12/2022
Patrimoni		78.632.643,81	78.632.643,81
Reserves		0,00	0,00
Resultats d'exercicis anteriors		-8.940.089,29	-11.536.689,83
Resultat de l'exercici		6.025.209,25	2.633.380,88
Interessos minoritaris		0,00	0,00
Subvencions i ajustos per canvi de valor		0,00	0,00
Total actius nets/patrimoni		75.717.763,77	69.729.334,86
Total passiu i patrimoni		87.352.360,68	82.041.796,67

Font: Comú d'Ordino
(Imports en euros)

Estat de rendiment financer

Ingressos	Notes	2023	2022
Impostos	16	5.993.459,21	2.531.562,85
Quotes, multes, penalitzacions i llicències	16	131.617,81	159.650,23
Transferències, subvencions i donacions	16	8.029.307,25	7.131.222,54
Taxes i ingressos per transaccions amb contraprestació	17	3.957.641,81	3.499.258,04
Ingressos financers	17	779.323,37	347.446,72
Altres ingressos	17	663.831,69	568.117,21
Ingressos totals		19.555.181,14	14.237.257,59
Despeses			
Sous, salaris i beneficis als treballadors	18	(5.354.346,42)	(4.699.984,68)
Subvencions i altres pagaments per transferències	19	(797.475,46)	(765.869,35)
Subministraments i material pel consum	20	(7.459,39)	(13.781,18)
Altres despeses de gestió ordinària	21	(3.877.271,92)	(3.381.799,46)
Despeses de depreciació i amortització	8,9 i 10	(2.437.591,00)	(2.232.108,28)
Deteriorament del valor de propietats, planta i equipament	9	(453.337,55)	(402.737,24)
Despeses financeres		(585.986,56)	(96.771,29)
Altres despeses		(16.503,59)	(10.825,23)
Despeses totals		(13.529.971,89)	(11.603.876,71)
Participació en resultat positiu (estalvi) d'associades		0,00	0,00
Resultat (estalvi o desestalvi) del període		6.025.209,25	2.633.380,88

Font: Comú d'Ordino
(Imports en euros)

Estat de fluxos d'efectiu

FLUXOS D'EFECTIU DE LES ACTIVITATS D'OPERACIÓ	2023	2022
Cobraments	19.613.152,23	14.690.672,39
Ingressos tributaris (Impostos i taxes)	6.177.155,02	3.750.831,48
Venda de béns i serveis (Preus públics i altres)	1.939.926,39	1.697.053,14
Subvencions	8.029.314,57	7.130.935,85
Altres cobraments	1.490.083,62	676.769,94
Altres cobraments no pressupostaris	1.976.672,63	1.435.081,98
Pagaments	(12.101.349,26)	(10.148.011,61)
Costos dels treballadors	(5.343.457,63)	(4.699.227,02)
Proveïdors	(3.875.283,98)	(3.502.145,63)
Interessos pagats	(298.742,79)	(130.276,25)
Altres pagaments	(808.948,32)	(680.496,45)
Altres pagaments no pressupostaris	(1.774.936,54)	(1.135.866,26)
Fluxos d'efectiu nets de les activitats d'operació	7.511.802,97	4.542.660,78
FLUXOS D'EFECTIU DE LES ACTIVITATS D'INVERSIÓ		
Compra de planta i equipament	(1.615.483,59)	(1.729.904,18)
Transferències de capital a empreses participades	0,00	(155.360,92)
Cobraments per venda de planta i equipament	4.177,50	1.875,00
Cobraments per venda d'inversions	0,00	0,00
Fluxos d'efectiu nets de les activitats d'inversió	(1.611.306,09)	(1.883.390,10)
FLUXOS D'EFECTIU DE LES ACTIVITATS DE FINANÇAMENT		
Efectiu rebut per préstecs	0,00	0,00
Reemborsament de préstecs	(909.808,96)	(972.055,17)
Fluxos d'efectiu nets de les activitats de finançament	(909.808,96)	(972.055,17)
Increment/(Disminució) neta en l'efectiu i equivalents a l'efectiu	4.990.687,92	1.687.215,51
Efectiu i equivalents a l'efectiu al principi del període	7.513.285,44	5.826.069,93
Efectiu i equivalents a l'efectiu al final del període	12.503.973,36	7.513.285,44

Font: Comú d'Ordino
(Imports en euros)

Conciliació entre el resultat pressupostari i el resultat comptable de l'exercici

Conciliació entre el resultat pressupostari i resultat comptable de l'exercici tancat a 31 de desembre de 2023

Capítol	Liquidació pressupost	Comptabilitat	Diferència
INGRESSOS (drets liquidats)	17.977.696,05	19.555.181,14	(1.577.485,09)
Impostos directes	4.864.947,49	5.041.316,16	(176.368,67)
Impostos indirectes	952.143,05	952.143,05	0,00
Taxes i altres ingressos	3.842.355,74	3.964.046,79	(121.691,05)
Transferències corrents	340.702,01	340.702,01	0,00
Transferències de capital	7.688.605,24	7.688.605,24	0,00
Ingressos patrimonials	277.042,52	277.042,52	0,00
Venda d'inversions reals	11.900,00	10.658,45	1.241,55
Actius financers	0,00	0,00	0,00
Passius financers	0,00	0,00	0,00
Reversió/ excés de deterioraments/provisions	0,00	653.173,24	(653.173,24)
Ingressos excepcionals	0,00	0,00	0,00
Revalorització actius financers	0,00	627.493,68	(627.493,68)
DESPESES (oblig. Liquidades)	12.915.698,75	13.529.971,89	(614.273,14)
Despeses de personal	5.354.346,42	5.354.346,42	0,00
Consum de béns corrents i serveis	3.900.641,97	3.893.801,80	6.840,17
Despeses financeres	298.742,79	298.753,61	(10,82)
Transferències corrents	723.459,63	723.459,63	0,00
Inversions reals	1.654.683,15	0,00	1.654.683,15
Transferències de capital	74.015,83	74.015,83	0,00
Actius financers	0,00	0,00	0,00
Passius financers	909.808,96	0,00	909.808,96
Dotacions per amortitzacions	0,00	2.437.591,00	(2.437.591,00)
Pèrdues per deteriorament	0,00	453.337,55	(453.337,55)
Pèrdues procedents de propietat, planta i equipament	0,00	0,00	0,00
Altres pèrdues de gestió ordinària	0,00	0,00	0,00
Variació d'existències	0,00	(6.727,11)	6.727,11
Pèrdues de crèdits incobrables	0,00	301.099,26	(301.099,26)
Despeses excepcionals	0,00	293,90	(293,90)
RESULTAT	5.061.997,30	6.025.209,25	(963.211,95)

AJUSTOS AL RESULTAT COMPTABLE	
RESULTAT COMPTABLE	6.025.209,25
Altes/Baixes d'immobilitzat	(1.654.683,15)
Altes/Baixes de passius financers	(909.808,96)
Reversió/ excés de deterioraments/provisions	(653.173,24)
Ingressos excepcionals	0,00
Beneficis procedents de propietat, planta i equipament	1.241,55
Amortitzacions	2.437.591,00
Pèrdues per deteriorament de participacions i valors representatius de deute	0,00
Pèrdues per deteriorament de crèdits	453.337,55
Pèrdues procedents de propietat, planta i equipament	0,00
Altres pèrdues de gestió ordinària	293,90
Variació d'existències	(6.727,11)
Pèrdues de crèdits incobrables	301.099,26
Altres operacions no pressupostàries	0,00
Operacions pendents d'aplicar al pressupost	(6.840,17)
Altres casuístiques	(298.048,90)
Revalorització actius financers	(627.493,68)
RESULTAT AJUSTAT	5.061.997,30

Font: Comú d'Ordino
(Imports en euros)

De la revisió d'aquest apartat s'extreuen les recomanacions següents:

Estats financers consolidats

El Comú no presenta els estats financers consolidats tal i com obliga la NICSP 35. L'apartat 5 de la NICSP 35 indica que les entitats controladores presentaran estats financers consolidats. El Comú compleix la definició d'entitat controladora, si bé no ha presentat, a data d'aquest informe, els estats financers consolidats corresponents a l'exercici 2023.

2.3.1. Efectiu i equivalents d'efectiu

El detall dels saldos que componen la rúbrica d'efectius i altres equivalents d'efectiu és el següent:

<u>Efectiu i equivalents</u>	<u>31/12/2023</u>	<u>31/12/2022</u>
Caixa	13.560,83	10.260,97
Banc	2.990.412,53	7.503.024,47
Total	3.003.973,36	7.513.285,44

Es presenta a continuació el compte de tresoreria retut per l'entitat:

Concepte	31/12/2023	31/12/2022
1. Cobraments executats	19.617.329,73	14.692.547,39
(+) Operacions pressupostàries	17.640.657,10	13.257.465,44
<i>Pressupost corrent</i>	16.074.277,97	12.008.515,50
<i>Pressupost tancat</i>	1.566.379,13	1.248.949,94
(+) Operacions extrapressupostàries	1.976.672,63	1.435.081,95
2. Pagaments executats	(14.626.641,81)	(13.005.331,88)
(-) Operacions pressupostàries	(12.851.705,27)	(11.869.465,62)
<i>Pressupost corrent</i>	(11.469.253,38)	(10.302.983,92)
<i>Pressupost tancat</i>	(1.382.451,89)	(1.566.481,70)
(-) Operacions extrapressupostàries	(1.774.936,54)	(1.135.866,26)
3. Flux de tresoreria (1+2)	4.990.687,92	1.687.215,51
Saldo inicial de tresoreria	7.513.285,44	5.826.069,93
Saldo final de tresoreria	12.503.973,36	7.513.285,44

Font: Comú d'Ordino
(Imports en euros)

El saldo final de tresoreria informat pel Comú incorpora 9.500.000 euros d'imposicions a curt termini.

Descripció	Saldo a 31/12/2023	Saldo a 31/12/2022	Variació
Caixa	13.560,83	10.260,97	3.299,86
Andbanc	1.406.324,07	2.798.992,76	-1.392.668,69
Crèdit Andorrà	553.799,59	1.972.645,40	-1.418.845,81
Morabanc	1.048.248,55	2.777.154,53	-1.728.905,98
Banc de Sabadell	280,01	-20.711,47	20.991,48
Altres Partides	-18.239,69	-25.056,75	6.817,06
Total	3.003.973,36	7.513.285,44	-4.509.312,08

Font: Comú d'Ordino
(Imports en euros)

De l'anàlisi de l'apartat es desprenen les següents observacions:

Mitjans de pagament

Durant els treballs de fiscalització s'ha constatat que el Comú, com la majoria dels ens, es troba confrontat amb la necessitat d'utilitzar, per a cert tipus de despeses, modalitats de pagament no expressament contemplades dins la normativa aplicable (targetes de crèdit, pagament digital a través de xarxes de comunicació...) aplicant procediments de regularització a posteriori que no s'ajusten estrictament a la seqüència prevista pel DLTRLGFP. Donat l'interès que aquesta utilització pot tenir, es recomana la regulació d'aquests nous sistemes de pagament, dins del seu àmbit de competències, per arbitrar els pagaments que, eventualment, es puguin efectuar amb aquests mitjans.

Mancomunació de signatures

D'acord amb la informació analitzada, les persones que informa l'entitat tenen capacitat per a realitzar individualment operacions per banca electrònica. Aquesta pràctica no respecta el principi de mancomunació que ha de regir en la gestió de fons públics. Es recomana adoptar procediments de pagament que compleixin aquest principi.

2.3.2. Altres actius financers

El desglossament de l'epígraf altres actius financers segons l'estat de situació financera retut es resumeix en el quadre següent:

Préstecs i comptes a cobrar	31/12/2022	Altes	Baixes	Traspassos	31/12/2023
Crèdits a curt termini al personal	485,75	18.140,92	(18.640,92)	0,00	(14,25)
Dipòsits constituïts a curt termini	200,00	0,00	0,00	0,00	200,00
Altres instruments financers	31/12/2022	Altes	Baixes	Traspassos	31/12/2023
Imposicions a curt termini	0,00	31.050.000,00	(21.550.000,00)	0,00	9.500.000,00
Total actius financers corrents	685,75	31.068.140,92	(21.568.640,92)	0,00	9.500.185,75

2.3.3. Comptes a cobrar

El desglossament de l'epígraf de comptes a cobrar segons l'estat de situació financera retut es resumeix en el quadre següent:

Comptes a cobrar amb contraprestació

Comptes a cobrar de transaccions amb contraprestació	31/12/2023	31/12/2022
Deteriorament de valor de crèdits	(320.707,81)	(200.114,79)
Operacions de gestió	(320.707,81)	(200.114,79)
Deutors per drets reconeguts. Pressupost d'ingressos corrent.	246.492,37	695.841,15
Operacions de gestió	246.492,37	695.841,15
Deutors per drets reconeguts. Pressupostos d'ingressos tancats.	1.328.876,17	331.615,14
Drets anul·lats de pressupost corrent	(55.415,04)	(29.457,13)
Drets anul·lats de pressupost tancats	(3.731,81)	(2.043,77)
Devolució d'ingressos	16.488,93	17.646,57
Drets cancel·lats en espècie del pressupost corrent	(281.928,57)	(183,29)
Drets cancel·lats en espècie de pressupostos tancats	(24.200,69)	0,00
Total	905.873,55	813.303,88

Comptes a cobrar sense contraprestació

Comptes a cobrar de transaccions sense contraprestació	31/12/2023	31/12/2022
Deteriorament de valor de crèdits	(132.629,74)	(202.622,45)
Operacions de gestió	(132.629,74)	(202.622,45)
Deutors per drets reconeguts. Pressupost d'ingressos corrent.	2.032.836,95	763.408,93
Operacions de gestió	2.032.836,95	763.408,93
Deutors per drets reconeguts. Pressupostos d'ingressos tancats.	(855.964,90)	435.513,13
Drets anul·lats de pressupost corrent	(55.056,56)	(117.988,89)
Drets anul·lats de pressupost tancats	(16.420,34)	(42.912,08)
Drets cancel·lats en espècie del pressupost corrent	0,00	(4.876,16)
Drets cancel·lats en espècie de pressupostos tancats	0,00	(7.027,00)
Deutors per IGI repercutit	144,45	196,49
Govern, deutor per IGI	26.199,65	45.389,02
Total	999.109,51	869.081,18

2.3.4. Inventaris

El quadre de moviments d'aquest epígraf i essent el detall, es resumeix de la següent manera:

Descripció	Saldo a 31/12/2023	Saldo a 31/12/2022	Variació
Total inventari a cost	27.833,61	21.106,50	6.727,11
Deteriorament d'existències	-	-	-
Total net inventari	27.833,61	21.106,50	6.727,11

Font: Elaboració pròpia a partir d'informació del Comú (Imports en euros)

El detall es el següent:

La composició de l'inventari del Comú a 31 de desembre de l'exercici 2023 es detalla en la següent taula:

Inventaris	31/12/2023	31/12/2022
Existències comercials	27.833,61	21.106,50
Existències Botiga CEO	3.788,91	3.338,28
Existències Botiga CNLC - Sorteny	2.508,69	2.141,13
Existències Turisme	21.536,01	15.627,09
Total inventari a cost	27.833,61	21.106,50
Deteriorament d'existències	0,00	0,00
Total net inventari	27.833,61	21.106,50

Font: Comú d'Ordino (Imports en euros)

2.3.5. Actius financers no corrents

El quadre de moviments dels actius financers no corrents es resumeix de la següent manera:

Instrumentos de patrimoni corresponent a les societats SECNOA, SA I CAMPRABASSA, SA

Instrumentos financers disponibles per a la venda	31/12/2022	Altes	Baixes	Traspastos	31/12/2023
Inversions financeres a llarg termini en instruments de patrimoni.	1.318.668,06	0,00	0,00	0,00	1.318.668,06
Deteriorament de valor de participacions en els actius nets/patrimoni a llarg termini	(974.168,00)	250.436,00	0,00	0,00	(723.732,00)

Font: Comú d'Ordino
(Imports en euros)

Altres instrumentos de patrimoni d'entitats del grup, multigrup i associades

Entitat	Data adquisició/ creació	Total cost aporacions acumulades	Patrimoni net a 31/12/2023	Plusvàlua	Minusvàlua (provisió)
Societats públiques					
MANCOMUNITAT DEL COMÚ I DELS QUARTS D'ORDINO	17/04/1990	5.502.261,12	6.129.754,80	627.493,68	0,00
TOTAL		5.502.261,12	6.129.754,80	627.493,68	0,00

Font: Comú d'Ordino
(Imports en euros)

2.3.6. Propietats d'inversió

El quadre de moviments d'aquest epígraf es resumeix de la següent manera:

	31/12/2022	Ajustaments i reclassificacions	01/01/2023	Adicions	Baixes	Traspastos	31/12/2023
Cost	Inversió en terrenys	5.341.532,00	0,00	5.341.532,00	0,00	0,00	5.341.532,00
	Inversions en construccions	11.557.145,62	0,00	11.557.145,62	0,00	0,00	11.557.145,62
	Total Cost	16.898.677,62	0,00	16.898.677,62	0,00	0,00	16.898.677,62
Depreciació Acumulada	Amortització acumulada d'inversions en construccions	(2.456.683,32)	0,00	(2.456.683,32)	(538.232,43)	0,00	(2.994.915,75)
	Total Depreciació Acumulada	(2.456.683,32)	0,00	(2.456.683,32)	(538.232,43)	0,00	(2.994.915,75)
Deteriorament	Total Deteriorament	0,00	0,00	0,00	0,00	0,00	0,00
	Valor Net Comptable	14.441.994,30	0,00	14.441.994,30	(538.232,43)	0,00	13.903.761,87
	31/12/2021	Ajustaments i reclassificacions	01/01/2022	Adicions	Baixes	Traspastos	31/12/2022
Cost	Inversió en terrenys	5.341.532,00	0,00	5.341.532,00	0,00	0,00	5.341.532,00
	Inversions en construccions	11.557.145,62	0,00	11.557.145,62	0,00	0,00	11.557.145,62
	Total Cost	16.898.677,62	0,00	16.898.677,62	0,00	0,00	16.898.677,62
Depreciació Acumulada	Amortització acumulada d'inversions en construccions	(2.660.595,33)	739.568,77	(1.921.026,56)	(535.656,76)	0,00	(2.456.683,32)
	Total Depreciació Acumulada	(2.660.595,33)	739.568,77	(1.921.026,56)	(535.656,76)	0,00	(2.456.683,32)
Deteriorament	Total Deteriorament	0,00	0,00	0,00	0,00	0,00	0,00
	Valor Net Comptable	14.238.082,29	739.568,77	14.977.651,06	(535.656,76)	0,00	14.441.994,30

Font: Comú d'Ordino
(Imports en euros)

Aquest epígraf inclou propietats immobiliàries que consten en el registre d'inventari de béns del Comú, fonamentalment els béns immobles adscrits a la concessió de l'explotació del camp de neu Ordino-Arcalís, edificis, remuntadors, pistes,...

De la revisió d'aquest apartat s'han posat de manifest les següents observacions:

Enregistrament de la concessió del camp de neu d'Ordino Arcalis

En l'adopció de les NICSP en l'exercici 2021 l'entitat comunal va enregistrar com propietats d'inversió els béns que integren la concessió per a la gestió i explotació del camp de neu d'Ordino-Arcalís quan, atès que no es controlen econòmicament per aquest, no responen a la definició d'actiu del Marc conceptual de les NICSP.

Conseqüentment els actius no corrents i el patrimoni del Comú estant sobrevalorats en 14.441.994 euros.

Adicionalment a l'observació anterior s'observa que la concessió del camp de neu d'Ordino-Arcalís preveu que al termini de la concessió el Comú haurà d'abonar a SECNOA el valor dels actius generats per la societat a partir de la concessió, en el moment de la fi de la concessió, a preus de mercat, descomptant el deute financer net pendent que pugui existir derivat d'aquests actius i el valor de la plusvàlua obtinguda pels actius propietat del Comú d'Ordino a partir de la concessió, descomptant el deute financer net pendent que pugui existir derivat dels mateixos.

No hem obtingut evidència de que l'entitat hagi realitzat cap avaluació de si existeix la necessitat de dotar provisions per aquestes obligacions futures.

2.3.7. Propietat, planta i equipament

Els moviments d'aquest epígraf es resumeixen de la següent manera:

	31/12/2022	Ajustaments i reclassificacions	01/01/2023	Adicions	Baixes	Traspassos	31/12/2023
Cost							
Terrenys i béns naturals	19.145.056,50	0,00	19.145.056,50	0,00	0,00	(168.688,15)	18.976.368,35
Construccions	42.553.451,57	0,00	42.553.451,57	33.593,33	0,00	(21.667,15)	42.565.377,75
Infraestructures	12.906.063,45	0,00	12.906.063,45	6.356,11	0,00	428.226,05	13.340.645,61
Béns del patrimoni històric	97.395,72	0,00	97.395,72	8.199,49	0,00	0,00	105.595,21
Maquinària i utilatge	1.396.574,71	0,00	1.396.574,71	116.107,22	(3.547,90)	0,00	1.509.134,03
Instal·lacions tècniques i altres instal·lacions	3.833.305,04	0,00	3.833.305,04	85.775,43	0,00	27.860,73	3.946.941,20
Mobiliari	2.337.348,52	0,00	2.337.348,52	128.670,67	(6.906,43)	23.610,85	2.482.723,61
Equips per a processos d'informació	302.131,88	0,00	302.131,88	30.577,31	(1.479,58)	0,00	331.229,61
Elements de transport	1.277.465,75	0,00	1.277.465,75	16.666,08	(112.275,25)	0,00	1.181.856,58
Altres propietat, planta i equipament	844.100,70	0,00	844.100,70	15.265,70	0,00	(1.943,70)	857.422,70
Infraestructures en curs	236.774,30	0,00	236.774,30	446.745,42	0,00	(259.537,90)	423.981,82
Instal·lacions tècniques i altres instal·lacions en muntatge	421.215,67	0,00	421.215,67	459.189,84	0,00	(27.860,73)	852.544,78
Equipaments pendents d'activar i aplicar al pressupost	2.553,88	0,00	2.553,88	0,00	(2.553,88)	0,00	0,00
Total Cost	85.353.437,69	0,00	85.353.437,69	1.356.824,63	(126.763,04)	(0,00)	86.583.499,28
Depreciació Acumulada							
Amortització acumulada de construccions	(15.360.995,81)	0,00	(15.360.995,81)	(1.014.849,76)	0,00	0,00	(16.375.845,57)
Amortització acumulada d'infraestructures	(10.123.904,38)	0,00	(10.123.904,38)	(443.929,40)	0,00	0,00	(10.567.833,78)
Amortització acumulada de maquinària i utilatge	(1.024.165,51)	0,00	(1.024.165,51)	(57.007,51)	3.547,90	0,00	(1.077.625,12)
Amortització acumulada d'instal·lacions tècniques i altres instal·lacions	(2.734.791,90)	0,00	(2.734.791,90)	(114.920,42)	0,00	0,00	(2.849.712,32)
Amortització acumulada de mobiliari	(1.960.689,07)	0,00	(1.960.689,07)	(72.750,69)	6.731,01	0,00	(2.026.708,75)
Amortització acumulada d'equips per a processos d'informació	(249.425,99)	0,00	(249.425,99)	(19.054,26)	1.479,58	0,00	(267.000,67)
Amortització acumulada d'elements de transport	(784.231,53)	0,00	(784.231,53)	(82.874,30)	111.033,70	0,00	(756.072,13)
Amortització acumulada d'altres propietat, planta i equipament	(740.219,21)	0,00	(740.219,21)	(17.502,07)	0,00	0,00	(757.721,28)
Total Depreciació Acumulada	(32.978.423,40)	0,00	(32.978.423,40)	(1.822.888,41)	122.792,19	0,00	(34.678.519,62)
Deteriorament							
Total Deteriorament	0,00	0,00	0,00	0,00	0,00	0,00	0,00
Valor Net Comptable	52.375.014,29	0,00	52.375.014,29	(466.063,78)	(3.970,85)	(0,00)	51.904.979,66

	31/12/2021	Ajustaments i reclassificacions	01/01/2022	Adicions	Baixes	Traspassos	31/12/2022
Terrenys i béns naturals	19.145.056,50	0,00	19.145.056,50	0,00	0,00	0,00	19.145.056,50
Construccions	38.122.064,57	0,00	38.122.064,57	50.143,17	(5.568,00)	4.386.811,83	42.553.451,57
Infraestructures	12.642.772,54	0,00	12.642.772,54	37.763,88	0,00	225.527,03	12.906.063,45
Béns del patrimoni històric	89.708,22	0,00	89.708,22	7.687,50	0,00	0,00	97.395,72
Maquinària i utilatge	1.342.736,97	0,00	1.342.736,97	62.898,27	(9.060,53)	0,00	1.396.574,71
Instal·lacions tècniques i altres instal·lacions	3.461.693,22	0,00	3.461.693,22	110.842,22	0,00	260.769,60	3.833.305,04
Cost	2.342.523,91	0,00	2.342.523,91	38.522,21	(43.697,60)	0,00	2.337.348,52
Mobiliari	284.198,07	0,00	284.198,07	20.856,21	(2.922,40)	0,00	302.131,88
Equips per a processos d'informació	1.288.365,75	0,00	1.288.365,75	0,00	(10.900,00)	0,00	1.277.465,75
Elements de transport	773.092,91	0,00	773.092,91	71.007,79	0,00	0,00	844.100,70
Altres propietat, planta i equipament	4.123.494,31	0,00	4.123.494,31	263.317,52	0,00	(4.386.811,83)	0,00
Construccions en curs. Propietat, planta i equipament	38.320,04	0,00	38.320,04	423.981,29	0,00	(225.527,03)	236.774,30
Infraestructures en curs	20.128,15	0,00	20.128,15	661.857,12	0,00	(260.769,60)	421.215,67
Instal·lacions tècniques i altres instal·lacions en muntatge							
Total Cost	83.674.155,16	0,00	83.674.155,16	1.751.431,06	(72.148,53)	(0,00)	85.353.437,69
Amortització acumulada de construccions	(14.413.520,26)	0,00	(14.413.520,26)	(948.233,45)	757,90	0,00	(15.360.995,81)
Amortització acumulada d'infraestructures	(9.794.647,24)	0,00	(9.794.647,24)	(329.257,14)	0,00	0,00	(10.123.904,38)
Amortització acumulada de maquinària i utilatge	(694.439,75)	0,00	(694.439,75)	(338.786,74)	9.060,98	0,00	(1.024.165,51)
Amortització acumulada d'instal·lacions tècniques i altres instal·lacions	(2.624.047,51)	0,00	(2.624.047,51)	(110.744,39)	0,00	0,00	(2.734.791,90)
Amortització acumulada de mobiliari	(1.929.977,98)	0,00	(1.929.977,98)	(78.835,81)	48.124,72	0,00	(1.960.689,07)
Amortització acumulada d'equips per a processos d'informació	(226.640,31)	0,00	(226.640,31)	(31.488,89)	8.703,21	0,00	(249.425,99)
Amortització acumulada d'elements de transport	(708.557,52)	0,00	(708.557,52)	(86.574,01)	10.900,00	0,00	(784.231,53)
Amortització acumulada d'altres propietat, planta i equipament	(720.231,08)	0,00	(720.231,08)	(66.579,91)	0,00	46.591,78	(740.219,21)
Total Depreciació Acumulada	(31.112.061,65)	0,00	(31.112.061,65)	(1.990.500,34)	77.546,81	46.591,78	(32.978.423,40)
Deteriorament	Total Deteriorament	0,00	0,00	0,00	0,00	0,00	0,00
Valor Net Comptable	52.562.093,51	0,00	52.562.093,51	(239.069,28)	5.398,28	46.591,78	52.375.014,29

Font: Comú d'Ordino
(Imports en euros)

2.3.8. Actius intangibles

Els moviments d'aquest epígraf es resumeixen de la següent manera:

	31/12/2022	Ajustaments i reclassificacions	01/01/2023	Adicions	Baixes	Traspassos	31/12/2023
Cost							
Propietat industrial i intel·lectual	1.550.570,22	0,00	1.550.570,22	0,00	0,00	0,00	1.550.570,22
Aplicacions informàtiques	463.709,98	0,00	463.709,98	50.748,11	0,00	0,00	514.458,09
Inversions sobre actius utilitzats en règim d'arrendament o cèdits	7.875,01	0,00	7.875,01	247.110,41	0,00	0,00	254.985,42
Total Cost	2.022.155,21	0,00	2.022.155,21	297.858,52	0,00	0,00	2.320.013,73
Depreciació Acumulada							
Amortització acumulada de propietat industrial i intel·lectual	(1.456.068,59)	0,00	(1.456.068,59)	(59.314,05)	0,00	0,00	(1.515.382,64)
Amortització acumulada d'aplicacions informàtiques	(407.973,25)	0,00	(407.973,25)	(17.158,11)	0,00	0,00	(425.129,38)
Total Depreciació Acumulada	(1.864.041,84)	0,00	(1.864.041,84)	(76.472,16)	0,00	0,00	(1.940.512,00)
Deteriorament	Total Deteriorament	0,00	0,00	0,00	0,00	0,00	0,00
Valor Net Comptable	158.113,37	0,00	158.113,37	221.386,36	0,00	0,00	379.501,73
Cost							
Propietat industrial i intel·lectual	1.633.829,69	0,00	1.633.829,69	5.280,00	(11.265,89)	(77.273,58)	1.550.570,22
Aplicacions informàtiques	390.798,52	0,00	390.798,52	17.287,25	0,00	55.824,21	463.709,98
Inversions sobre actius utilitzats en règim d'arrendament o cèdits	0,00	0,00	0,00	7.875,01	0,00	0,00	7.875,01
Total Cost	2.024.628,21	0,00	2.024.628,21	30.442,26	(11.265,89)	(21.649,37)	2.022.155,21
Depreciació Acumulada							
Amortització acumulada de propietat industrial i intel·lectual	(529.722,81)	0,00	(529.722,81)	(60.008,11)	0,00	(866.337,67)	(1.456.068,59)
Amortització acumulada d'aplicacions informàtiques	(335.256,23)	0,00	(335.256,23)	(17.479,88)	0,00	(55.237,14)	(407.973,25)
Total Depreciació Acumulada	(864.979,04)	0,00	(864.979,04)	(77.487,99)	0,00	(921.574,81)	(1.864.041,84)
Deteriorament	Total Deteriorament	0,00	0,00	0,00	0,00	0,00	0,00
Valor Net Comptable	1.159.649,17	0,00	1.159.649,17	(47.045,73)	(11.265,89)	(943.224,18)	158.113,37

Font: Comú d'Ordino
(Imports en euros)

2.3.9. Comptes a pagar

El detall i la variació d'aquest epígraf és el que seguidament es detalla:

Comptes a pagar	31/12/2023	31/12/2022
Creditors per obligacions reconegudes. Pressupost de despeses corrent	(1.446.445,37)	(1.378.780,82)
Operacions de gestió	(1.446.445,37)	(1.378.780,82)
Creditors per obligacions reconegudes. Pressupostos de despeses tancades	0,00	(3.671,07)
Creditors per operacions pendents d'aplicar a pressupost	0,00	(9.558,65)
Altres creditors no pressupostaris	(153.543,99)	(342.867,54)
Cobraments pendents d'aplicació	(2.367,18)	0,00
Altres partides pendents d'aplicació	(17.860,12)	0,00
Creditors per IGI suportat	(9.264,53)	(10.179,77)
Govern, creditor per diversos conceptes.	(7.695,57)	(3.006,67)
Govern, creditor per IGI	(4.241,08)	0,00
Govern, creditor per retencions practicades	(3.454,49)	(3.006,67)
Organismes de previsió social, creditors	(41.416,42)	(36.254,87)
Total comptes a pagar	(1.678.593,18)	(1.784.327,28)

Font: Comú d'Ordino
(Imports en euros)

2.3.10. Passius financers corrents

El desglossament de l'epígraf de passius financers passius corrents es resumeix en el quadre següent:

Deutes i altres passius financers corrents	31/12/2023	31/12/2022
Deutes a curt termini per préstecs rebuts i altres conceptes	(920.000,00)	(985.000,00)
Deutes a curt termini amb entitats de crèdit	(920.000,00)	(985.000,00)
Dipòsits i fiances rebuts a curt termini	(755.405,20)	(417.727,04)
Total deutes corrents	(1.675.405,20)	(1.402.727,04)

Font: Comú d'Ordino
(Imports en euros)

2.3.11. Endeutament i passius financers no corrents

La liquidació del pressupost de despeses financeres, així com de passius financers de despeses presenten el següent detall:

DESPESES FINANCERES	PRESSUPOST INICIAL 2023	MODIF.	(1) PRESSUPOST FINAL 2023	(2) LIQUIDAT 2023	VARIACIÓ (3)=(2)-(1)	% EXECUCIÓ (2)/(1)
33 Interessos	70.000,00	230.000,00	300.000,00	284.876,48	-15.123,52	94,96%
330 Interessos	70.000,00	230.000,00	300.000,00	284.876,48	-15.123,52	94,96%
34 Altres despeses financeres	12.270,00	2.000,00	14.270,00	13.866,31	-403,69	97,17%
349 Altres despeses financeres	12.270,00	2.000,00	14.270,00	13.866,31	-403,69	97,17%
3 Despeses financeres	82.270,00	232.000,00	314.270,00	298.742,79	-15.527,21	95,06%

Font: Elaboració pròpia a partir d'informació del Comú
(Imports en euros)

PASSIUS FINANCERS		PRESSUPOST INICIAL 2023	MODIF.	(1) PRESSUPOST FINAL 2023	(2) LIQUIDAT 2023	VARIACIÓ (3)=(2)-(1)	% EXECUCIÓ (2)/(1)
91	Passius financers	985.000,00	-	985.000,00	909.808,96	-75.191,04	92,37%
910	Devolució de préstecs bancaris	985.000,00	-	985.000,00	909.808,96	-75.191,04	92,37%
9	Passius financers	985.000,00	-	985.000,00	909.808,96	-75.191,04	92,37%

Font: Elaboració pròpia a partir d'informació del Comú
(Imports en euros)

L'estat d'endeutament que presenta el Comú corresponent a l'exercici és el següent:

Compte endeutament a 31 de desembre 2023 i 2022

Endeutament comunal consolidat	31/12/2023	31/12/2022
	Imports disposats	Imports disposats
Mitjana base de càlcul	12.701.864,21	11.912.308,13
Endeutament bancari a ll/t del Comú (170+520)	8.825.101,00	9.734.910,00
Endeutament bancari de SECNOA, S.A. a ll/t a 31/05/2023 (24%)	1.700.098,66	2.037.686,00
Proveïdors d'immobilitzat de SECNOA, S.A a 31/05/2023 (24%)	11.562,71	18.400,00
Endeutament bancari de SECNOA, S.A. a c/t a 31/05/2023 (24%)	358.095,99	104.683,00
Endeutament total consolidat	10.894.858,36	11.895.679,00
% sobre base de càlcul (Màxim 200%)	85,77%	99,86%
Endeutament bancari a c/t del Comú	-	-
Endeutament bancari de SECNOA, S.A. a c/t a 31/05/2023 (24%)	358.095,99	104.683,00
Endeutament a curt termini consolidat	358.095,99	104.683,00
% sobre base de càlcul (Màxim 40%)	2,82%	0,88%

Font: Comú d'Ordino
(Imports en euros)

El resultat de l'anàlisi d'aquest apartat efectuada pel Tribunal es recull a continuació:

Endeutament comunal

Es presenta a continuació l'estat de l'endeutament a 31 de desembre de 2023, calculat pel Tribunal de Comptes d'acord amb els criteris que determina la LFC en el seu títol III, capítol III, fent menció de la situació en relació als paràmetres de control que estableix aquesta mateixa Llei. Pel que fa a les societats públiques i altres societats participades, tot i que del Títol III, Capítol III, endeutament, i del Títol V, pressupost, despeses públiques i comptabilitat, de la Llei 36/2021, del 16 de desembre, de les finances comunals es desprèn que per les primeres els exercicis de referència han de coincidir amb els del Comú, no s'ha pogut utilitzar aquesta informació pel fet que els estats financers presentats per algunes d'aquestes no coincideixen amb l'any natural. En conseqüència, en aquests casos els càlculs s'han fet tenint en compte els darrers comptes de les societats tancats i auditats anteriors al 31 de desembre de l'exercici objecte del present informe.

D'acord amb la Llei 36/2021, del 16 de desembre, de les finances comunals, en especial en el seu article 56 l'endeutament comunal va referit a la mitja dels ingressos totals liquidats en els pressupostos corresponents als tres anys naturals immediatament anteriors, excloent del total dels ingressos els corresponents a operacions d'endeutament i els procedents de l'alienació del patrimoni.

Per a determinar aquesta magnitud de referència, el Tribunal ha ajustat els ingressos que foren retuts pel Comú amb les incidències que els afecten, en el cas que n'hi hagi, i que es van posar de manifest en la fiscalització de cadascun dels exercicis:

Concepte	2020	2021	2022
Ingressos totals liquidats	12.336.828	12.533.276	13.332.907
- Capítol IX Passius financers (ingressos)	-	-	-
- Capítol VI Alienació d'inversió	-91.352	-3.670	-2.398
Ajustaments	-28.038	-37.832	-34.426
Total	12.217.438	12.491.774	13.296.083
Mitjana base de càlcul	12.668.432		

Font: Elaboració pròpia a partir d'informació del Comú
(Imports en euros)

L'endeutament es presenta calculat sobre la base dels imports dels préstecs, dels crèdits, dels avals i de les garanties atorgades i calculat addicionant a les xifres anteriors els imports disposats de les pòlisses de tresoreria contractades, donat que, com determina l'article 56.2 de la LFC constitueix l'endeutament a curt termini, entre d'altres, la contractació de préstecs i crèdits atorgats per entitats financeres per a cobrir desfasaments transitoris de tresoreria.

	Càlcul sobre imports disposats	Paràmetres de control segons la LFC
Mitjana base de càlcul	12.668.432	
Endeutament bancari del Comú	8.825.101	
Endeutament entitats participades	2.069.757	
Endeutament total	10.894.858	
% sobre base de càlcul	86,00%	Màxim 200%
Endeutament a curt termini del Comú	-	
Endeutament a curt termini entitats participades	358.096	
Endeutament a curt termini	358.096	
% sobre base de càlcul	2,83%	Màxim 40%

Font: Elaboració pròpia a partir d'informació del Comú
(Imports en euros)

El detall dels imports que s'han utilitzat per a determinar el càlcul de l'endeutament és el següent:

Concepte	Imports disposats
Endeutament del Comú a llarg termini	8.825.101
- Comptabilitzat a llarg termini	7.905.101
- Comptabilitzat a curt termini	920.000
Endeutament del Comú a curt termini	-
Endeutament Mancomunitat del Comú i Quarts de la Parròquia d'Ordino a llarg termini (100%)	-
- Comptabilitzat a llarg termini	-
- Comptabilitzat a curt termini	-
Endeutament Mancomunitat del Comú i Quarts de la Parròquia d'Ordino a curt termini (100%)	-
Endeutament de SECNOA, SA a llarg termini a 31/05/2023 (24%)	1.700.099
- Comptabilitzat a llarg termini	1.700.099
- Comptabilitzat a curt termini	-
Endeutament de SECNOA, SA a curt termini a 31/05/2023 (24%)	358.096
Proveïdors d'immobilitzat de SECNOA, SA a 31/05/2023 (24%)	11.563
Endeutament de l'Associació Festivals d'Ordino a llarg termini (100%)	-
- Comptabilitzat a llarg termini	-
- Comptabilitzat a curt termini	-
Endeutament de l'Associació Festivals d'Ordino a curt termini (100%)	-
Total endeutament	10.894.858
Endeutament del Comú a curt termini	-
Endeutament Mancomunitat del Comú i Quarts de la Parròquia d'Ordino a curt termini (100%)	-
Endeutament de SECNOA, SA a curt termini a 31/05/2023 (24%)	358.096
Endeutament de l'Associació Festivals d'Ordino a curt termini (100%)	-
Total endeutament a curt termini	358.096

Font: Elaboració pròpia a partir d'informació del Comú
(Imports en euros)

2.3.12. Provisions a llarg termini

El detall de moviments de les provisions a llarg termini es resumeix de la següent manera:

Provisions	Provisió per a responsabilitats	Total
Situació a principis del període	(374.839,32)	(374.839,32)
Total a 31 de Desembre de 2023	(374.839,32)	(374.839,32)

Font: Comú d'Ordino
(Imports en euros)

2.3.13. Actius nets/patrimoni

	Atribuïble a propietaris de l'entitat controladora				Interessos minoritaris	Total actius nets/patrimoni	
	Patrimoni	Subvencions i ajustos per canvi de valor	Resultats d'exercicis anteriors	Resultat de l'exercici			Total
Saldo a 31 de desembre de 2021	78.632.643,81	0,00	(12.177.051,18)	1.204.712,80	67.660.305,43	0,00	67.660.305,43
Ajustaments per canvis en criteris comptables i correccions d'errors	0,00	0,00	0,00	0,00	0,00	0,00	0,00
Saldo a 1 de gener 2022 reexpressat	78.632.643,81	0,00	(12.177.051,18)	1.204.712,80	67.660.305,43	0,00	67.660.305,43
Canvis en els actius nets/patrimoni per al 2022	0,00	(564.351,45)	1.204.712,80	(1.204.712,80)	(564.351,45)	0,00	-564.351,45
Resultats per revaluació de propietats, planta i equips	0,00	0,00	0,00	0,00	0,00	0,00	0,00
Resultats per revaluació d'inversions	0,00	(508.776,80)	0,00	0,00	(508.776,80)	0,00	-508.776,80
Altres	0,00	(55.574,65)	0,00	0,00	(55.574,65)	0,00	-55.574,65
Aplicació resultat exercicis anterior	0,00	0,00	1.204.712,80	(1.204.712,80)	0,00	0,00	0,00
Ingressos / Despeses nets reconeguts directament en els actius nets/patrimoni	0,00	0,00	0,00	0,00	0,00	0,00	0,00
Resultat positiu (estalvi del període)	0,00	0,00	0,00	2.633.380,88	2.633.380,88	0,00	2.633.380,88
Ingressos i despeses totals reconeguts durant el període	0,00	0,00	0,00	2.633.380,88	2.633.380,88	0,00	2.633.380,88
Saldo a 31 de desembre de 2022	78.632.643,81	(564.351,45)	(10.972.338,38)	2.633.380,88	69.729.334,86	0,00	69.729.334,86
Ajustaments per canvis en criteris comptables i correccions d'errors	0,00	564.351,45	(564.351,45)	0,00	0,00	0,00	0,00
Saldo a 1 de gener 2023 reexpressat	78.632.643,81	0,00	(11.536.689,83)	2.633.380,88	69.729.334,86	0,00	69.729.334,86
Canvis en els actius nets/patrimoni per al 2023	0,00	0,00	2.633.380,88	(2.633.380,88)	0,00	0,00	0,00
Guany / Pèrdua per revaluació de propietats, planta i equips	0,00	0,00	0,00	0,00	0,00	0,00	0,00
Guany / Pèrdua per revaluació d'inversions	0,00	0,00	0,00	0,00	0,00	0,00	0,00
Altres	0,00	0,00	0,00	0,00	0,00	0,00	0,00
Aplicació resultat exercicis anterior	0,00	0,00	2.633.380,88	(2.633.380,88)	0,00	0,00	0,00
Ingressos / Despeses nets reconeguts directament en els actius nets/patrimoni	0,00	0,00	(36.780,34)	0,00	(36.780,34)	0,00	(36.780,34)
Resultat positiu (estalvi del període)	0,00	0,00	0,00	6.025.209,25	6.025.209,25	0,00	6.025.209,25
Ingressos i despeses totals reconeguts durant el període	0,00	0,00	(36.780,34)	6.025.209,25	5.988.428,91	0,00	5.321.227,49
Saldo a 31 de desembre de 2023	78.632.643,81	0,00	(8.940.089,29)	6.025.209,25	75.717.763,77	0,00	75.717.763,77

Font: Comú d'Ordino
(Imports en euros)

Veure nota 2.3.6.

2.4. Estat del romanent de tresoreria

L'estat retut per l'entitat ha estat el següent:

Conceptes	31/12/2023	31/12/2022
1 (+) Drets pendents de cobrament	1.902.615,88	1.682.385,06
(+) del pressupost corrent	1.903.418,08	1.324.391,18
(+) de pressupostos tancats	428.558,43	715.145,42
(+) d'operacions no pressupostàries	26.344,10	45.585,70
(-) de cobrament dubtós	(453.337,55)	(402.737,24)
(-) drets cobrats pendents d'aplicació definitiva	(2.367,18)	0,00
2 (-) Obligacions pendents de pagament	2.431.645,45	1.784.327,28
(+) del pressupost corrent	1.446.445,37	1.378.780,82
(+) de pressupostos tancats	0,00	3.671,07
(+) d'operacions no pressupostàries	967.339,96	401.875,39
(-) obligacions pendents d'aplicació definitiva	17.860,12	0,00
3 (+) Fons líquids	12.503.973,36	7.513.285,44
I Romanent de tresoreria afectat	1.125.511,88	1.163.182,71
II Romanent de tresoreria no afectat	10.849.431,91	6.248.160,51
III Romanent de tresoreria total (1-2+3)=(I+II)	11.974.943,79	7.411.343,22

Font: Comú d'Ordino
(Imports en euros)

El romanent de tresoreria és un indicador de liquiditat del Comú i és el resultat dels resultats pressupostaris, superàvits o dèficits, acumulats per l'entitat al llarg dels diferents exercicis.

Quan a la liquidació d'un exercici en resulta un romanent de tresoreria negatiu, la LFC, en el seu article 91, reclama que s'adoptin mesures de sanejament de les quals espera uns efectes en el curt termini, a l'objecte de recuperar la liquiditat de les finances comunals.

El romanent de tresoreria, al qual es refereix l'article 91 de la LFC, rep la denominació de romanent de tresoreria no afectat per a diferenciar-lo de l'anomenat romanent afectat el qual és compost per aquell saldo pressupostari que és fruit d'haver liquidat uns ingressos pressupostaris de caire finalista que al tancament de l'exercici resten pendents d'aplicació a la finalitat que va motivar la seva percepció.

De la revisió d'aquest apartat s'han posat de manifest les següents observacions:

Càlcul incorrecte de romanent de tresoreria afectat

El Comú ha determinat com romanent de tresoreria afectat l'import dels compromisos de despesa adquirits amb anterioritat a 31 de desembre de 2023 els quals a aquella data restaven pendents de liquidar, els quals sumaven un import de 1.125.512 euros. D'acord amb llei 36/2021, del 16 de desembre, de les finances comunals, el romanent de tresoreria afectat està conformat per les despeses amb finançament afectat, es a dir aquells ingressos liquidats que només poden ser destinats a finançar unes despeses determinades i que al tancament de l'exercici no s'han aplicat a la finalitat

per la qual es van percebre. En conseqüència el romanent afectat està sobrevalorat en 1.125.512 euros i infravalorat el romanent de tresoreria no afectat pel mateix valor.

2.5. Contractació pública

De la revisió que s'ha dut a terme relativa a la licitació i execució dels contractes administratius s'ha observat el següent:

Verificació de la legitimació per a contractar

Pel que respecta als licitadors, l'entitat avalua la legitimitat per a contractar mitjançant l'obtenció d'una declaració genèrica responsable de no trobar-se en cap causa que ho impedeixi. Aquest procediment pot ser considerat poc eficaç, pel que es recomana que es requereixi una declaració explícita i responsable dels empresaris conforme no es troben en cap dels supòsits tipificats, a més dels que deriven de l'article 11 de la LCP, els regulats al Capítol primer i quart dels delictes contra la funció pública de la Llei qualificada del codi penal; així com dur a terme consultes en registres públics.

Pel que respecta als integrants de l'òrgan de contractació, no existeixen procediments implementats que garanteixin que no es donen els supòsits previstos a l'article 114 del Codi de l'Administració i els relatius als delictes contra la funció pública regulats a la Llei qualificada del codi penal en allò que afecten a la legitimació per a contractar.

2.6. Sostenibilitat de les finances públiques i estabilitat pressupostària i fiscal

Els objectius de sostenibilitat financera, estabilitat pressupostària i fiscal per a l'exercici 2023 foren publicats al Butlletí Oficial del Principat d'Andorra núm. 145/2022 de data 14 de desembre de 2022. Els corresponents al Comú d'Ordino, perquè aquest els consideri en l'elaboració i seguiment del marc pressupostari, eren, en relació a:

- L'objectiu d'endeutament, el 110,0% de la mitja dels ingressos totals liquidats en els pressupostos corresponents als tres anys naturals immediatament anteriors, calculat d'acord amb l'establert en la Llei de les finances comunals.
- L'objectiu de despesa permesa, 22.000.769 euros.
- L'objectiu de la despesa corrent o de funcionament, una taxa de creixement del 27,5%.

En data 14 de desembre de 2022, el Comú d'Ordino va trametre al Tribunal de Comptes la revisió del marc pressupostari per al mandat 2020/2023 del Comú d'Ordino.

El Tribunal de Comptes, el 22 de desembre de 2022, va informar favorablement del marc pressupostari indicat anteriorment.

Segons l'apartat 2.3.11 d'aquest informe, l'endeutament del Comú d'acord a l'article 12 del DLTRLSEPF és del 86,0% tenint en compte els imports disposats, inferior a l'objectiu publicat, i inferior al límit del 200% establert en l'apartat 12.6 de la mateixa Llei.

Pel que fa a la despesa màxima permesa, establerta en l'article 15.3 del DLTRLSEPF, l'import liquidat ha estat de 12.005.890 euros, inferior a l'objectiu publicat i inferior al límit.

En el càlcul de la despesa màxima permesa no s'ha considerat els actius i passius financers (capítols 8 i 9), sempre i quan aquest reflecteixin únicament l'establert al capítol III, sobre endeutament de la Llei 36/2021, del 16 de desembre de les finances comunals i les seves modificacions posteriors.

El Comú ha liquidat una despesa corrent o de funcionament, d'acord a l'article 16 del DLTRLSEPF, del 13,49%, inferior a l'objectiu publicat sense trobar-se, al ser l'endeutament inferior al 180%, subjecta a la limitació establerta en l'apartat 16.3 de la mateixa Llei.

De la revisió de l'àrea es posen de manifest les incidències següents:

Avaluació del principi d'eficiència en la gestió dels recursos públics

El DLTRLSEPF determina l'eficiència com un dels principis bàsics que ha de regir la gestió dels recursos públics.

Per avaluar el grau d'acompliment d'aquest principi, la Llei preveu que l'administració pública es doti d'un instrument de control, en forma d'auditoria sobre la gestió econòmica realitzada en cadascun dels mandats polítics, preveient que els requisits i continguts de la mateixa es fixin de forma reglamentària.

No obstant l'anterior el Tribunal no ha rebut les referides auditories a la conclusió del mandat polític 2016-2019 i del mandat polític 2020-2023 del Comú, contravenint l'article 8.4 del DLTRLSEPF.

En relació al compliment dels aspectes formals de la Llei, el Comú no va retre l'informe trimestral sobre l'execució del pressupost 2023 corresponent al quart trimestre, al qual l'obliga l'article 21.2 del DLTRLSEPF.

2.7. Altres aspectes a destacar

Així mateix, de la revisió efectuada s'han observat els següents aspectes:

Remissió de comptes

L'article 13.1 de la Llei del Tribunal de Comptes de 13 d'abril de 2000 estableix que els comuns han de remetre directament al Tribunal de Comptes els seus comptes, així com els dels òrgans i de les societats públiques que en depenen, abans de l'1 d'abril de l'any següent al del tancament de cada exercici.

Els estats pressupostaris i financers del Comú han estat tramesos al Tribunal de Comptes en data 20 de setembre de 2024.

Per la seva part, els comptes anuals de l'ASSOCIACIÓ FESTIVALS D'ORDINO i de la MANCOMUNITAT DEL COMÚ I DELS QUARTS DE LA PARRÒQUIA D'ORDINO, van ser retuts al Tribunal el 20 d'agost de 2025.

Economicitat i eficiència de la despesa pública

L'article 93 de la LFC estableix com a finalitats de la gestió de la despesa comunal, a més de les preteses en les actuacions que s'impulsen pels òrgans de govern, els objectius d'economicitat i eficiència establint per a la seva supervisió i mesura els controls pressupostaris de legalitat, oportunitat econòmica, control financer, control d'eficàcia i control polític.

En relació als mecanismes de mesura i control dels principis d'economicitat i eficiència indicats, així com aquells que se'n deriven del pressupost aprovat pel Consell del Comú es formulen les següents observacions:

- El Comú no disposa d'eines d'informació i seguiment centralitzades relacionades amb la planificació, execució i avaluació de les inversions.
- No consta que s'analitzi l'adequació del finançament a la inversió que es projecta.

- No s'observen ordres o disposicions que s'hagin dictat com a mesura correctiva que derivi directament de desviacions de costos i de terminis que s'hagin produït.
- No es disposa d'un sistema eficaç de comptabilitat de costos dels serveis i activitat que es presten que aportin informació suficient per a la presa de decisions en relació als objectius d'economia i eficiència.

Intervenció formal i material del pagament

L'article 94.2b) de la LFC estableix que l'exercici de la funció interventora comprèn entre d'altres “la intervenció formal i material del pagament”. Tot i que l'interventor inclou la signatura en els pagaments materials, el procediment no respecta íntegrament el principi de mancomunació que es deriva de la LFC.

Polítiques i pràctiques mediambientals

Les polítiques que duen a terme les administracions públiques poden tenir impacte en el medi ambient el qual, als efectes de l'abast de la fiscalització del Tribunal, pot comportar la necessitat d'introduir en els comptes que es reten, costos, passius o provisions per atendre a les contingències derivades de les seves actuacions o poden comportar la desvalorització de béns i altres actius de l'entitat.

Igualment, en el marc de l'avaluació del compliment de les normes que li són d'aplicació, pertoca al Tribunal conèixer i analitzar les iniciatives per a prevenir, minorar o pal·liar els efectes mediambientals de les seves activitats.

En aquest sentit, el Comú, atenent a les competències legalment atribuïdes que gestiona, desenvolupa activitats que poden tenir efectes rellevants sobre el medi ambient.

De la informació analitzada s'ha observat l'existència de compromisos, plans, programes, i recursos destinats a atendre objectius de caire mediambiental.

Igualment, si bé no és objecte d'aquests treballs avaluar-ne la seva eficàcia, s'han observat actuacions en diversos camps dels quals en destaca:

- Sistema parroquial de recollida selectiva i reciclatge de residus.
- Sistema de tractament d'aigües residuals de la parròquia.
- Sistema de tractament d'aqüífers i aigua potable de la parròquia.
- Gestió forestal i gestió de parcs naturals.
- Restauració i condicionament de camins.
- Catalogació d'informació mediambiental.
- Actuacions per la formació i divulgació del medi ambient.
- Actuacions per la reducció del consum energètic a la parròquia i la promoció de les energies renovables.
- Mecanismes de protecció de boscos, camins, fauna, flora, parcs i jardins.

- Mesures per a la reducció de la contaminació acústica, lumínica i atmosfèrica.

2.8. Evolució de les magnituds i ratis principals

Es presenta a continuació l'evolució de les magnituds i ratis principals de la gestió economicofinancera de l'entitat:

Resum pressupost inicial d'ingressos

Pressupost d'ingressos	Pressupost 2016	Pressupost 2017	Pressupost 2018	Pressupost 2019	Pressupost 2020	Pressupost 2021	Pressupost 2022	Pressupost 2023
1. Impostos directes	596.413	617.691	649.027	1.489.150	1.643.437	790.536	1.133.848	3.349.640
2. Impostos indirectes	249.000	250.000	250.000	200.000	517.240	550.000	600.000	1.000.000
3. Taxes i altres ingressos	2.410.709	2.382.499	2.303.561	2.371.413	2.568.121	2.295.526	2.640.955	3.543.264
4. Transferències corrents	3.168.212	2.976.733	3.620.887	4.165.184	4.340.388	5.883.042	5.598.788	3.722.825
5. Ingressos patrimonials	993.680	1.004.374	804.163	100.008	100.733	105.627	128.388	124.366
Ingressos corrents	7.418.014	7.231.297	7.627.638	8.325.755	9.169.919	9.624.731	10.101.979	11.740.095
7. Transferències de capital	3.710.528	3.897.518	4.371.549	3.153.466	2.724.821	542.357	1.193.936	3.401.675
8. Actius financers	-	929.657	1.456.674	3.234.032	2.804.861	1.754.312	2.835.779	4.750.978
9. Passius financers	-	-	-	-	923.981	1.580.508	554.905	-
Ingressos de capital	3.710.528	4.827.175	5.828.223	6.387.498	6.453.663	3.877.177	4.584.620	8.152.653
Total ingressos	11.128.542	12.058.472	13.455.861	14.713.253	15.623.582	13.501.908	14.686.599	19.892.748

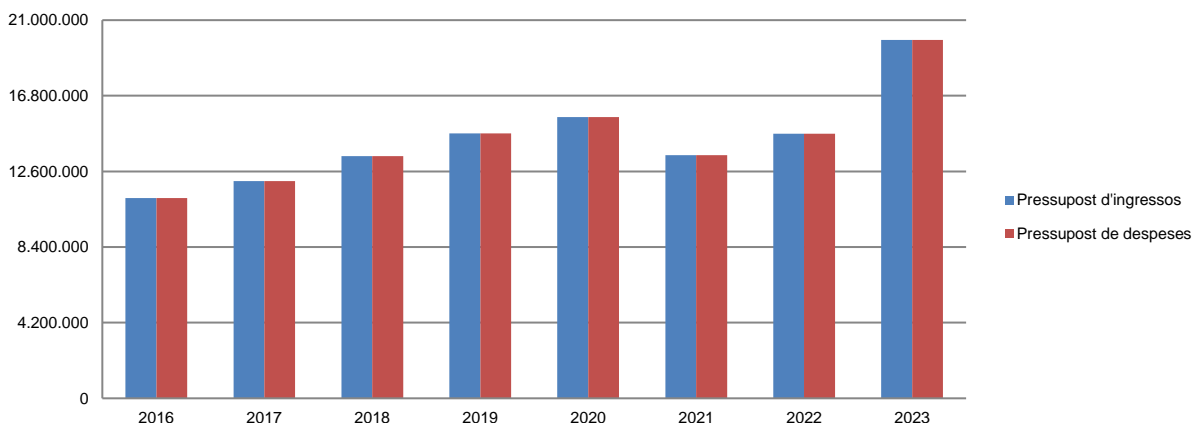
Font: Elaboració pròpia a partir d'informació del Comú (Imports en euros)

Resum pressupost inicial de despeses

Pressupost de despeses	Pressupost 2016	Pressupost 2017	Pressupost 2018	Pressupost 2019	Pressupost 2020	Pressupost 2021	Pressupost 2022	Pressupost 2023
1. Despeses de personal	4.106.106	4.036.180	4.195.419	4.355.747	4.623.958	4.873.914	5.049.981	5.746.029
2. Consum de béns corrents i serveis	2.522.965	2.391.657	2.630.864	3.165.122	3.718.155	3.994.602	4.212.902	5.167.513
3. Despeses financeres	118.200	118.300	93.800	93.974	90.103	90.100	85.300	82.270
4. Transferències corrents	670.743	685.160	707.555	710.912	737.703	666.115	753.796	744.283
Despeses corrents	7.418.014	7.231.297	7.627.638	8.325.755	9.169.919	9.624.731	10.101.979	11.740.095
6. Inversions reals	1.211.554	2.093.818	3.188.225	4.862.298	4.743.037	1.923.938	2.864.045	5.607.426
7. Transferències de capital	33.655	12.057	13.442	15.200	15.626	13.494	745.575	1.560.227
8. Actius financers	1.510.319	1.766.300	1.635.900	550.000	730.000	979.745	-	-
9. Passius financers	955.000	955.000	990.656	960.000	965.000	960.000	975.000	985.000
Despeses de capital	3.710.528	4.827.175	5.828.223	6.387.498	6.453.663	3.877.177	4.584.620	8.152.653
Total despeses	11.128.542	12.058.472	13.455.861	14.713.253	15.623.582	13.501.908	14.686.599	19.892.748

Font: Elaboració pròpia a partir d'informació del Comú (Imports en euros)

Evolució del pressupost



Font: Elaboració pròpia a partir d'informació del Comú (Imports en euros)

Resum de la liquidació del pressupost d'ingressos

Pressupost d'ingressos	Liquidat 2016	Liquidat 2017 (*)	Liquidat 2018 (*)	Liquidat 2019 (*)	Liquidat 2020 (*)	Liquidat 2021 (*)	Liquidat 2022 (*)	Liquidat 2023 (*)
1. Impostos directes	566.913	606.402	647.422	669.770	2.230.447	1.928.891	1.358.007	4.864.947
2. Impostos indirectes	583.612	553.695	571.708	663.554	779.166	1.025.378	1.173.399	952.143
3. Taxes i altres ingressos	2.361.666	2.508.571	2.433.213	2.388.618	2.011.665	2.979.623	3.529.400	3.842.356
4. Transferències corrents	1.845.426	2.080.961	3.223.900	3.533.931	3.117.422	2.323.159	2.691.166	340.702
5. Ingressos patrimonials	1.083.734	933.752	101.903	176.317	105.777	132.053	138.480	277.043
Ingressos corrents	6.441.351	6.683.381	6.978.146	7.432.190	8.244.477	8.389.104	8.890.452	10.277.191
6. Alienació d'inversions	6.203	137.650	70.569	12.000	91.352	3.670	2.398	11.900
7. Transferències de capital	4.916.805	4.708.628	4.651.160	3.529.650	4.000.999	4.140.503	4.440.057	7.688.605
Ingressos de capital	4.923.008	4.846.278	4.721.729	3.541.650	4.092.351	4.144.172	4.442.455	7.700.505
Total ingressos	11.364.359	11.529.659	11.699.875	10.973.840	12.336.828	12.533.276	13.332.907	17.977.696

(*) Durant aquest exercici el Comú ha finançat parcialment el seu pressupost amb incorporació de romanents d'exercicis anteriors

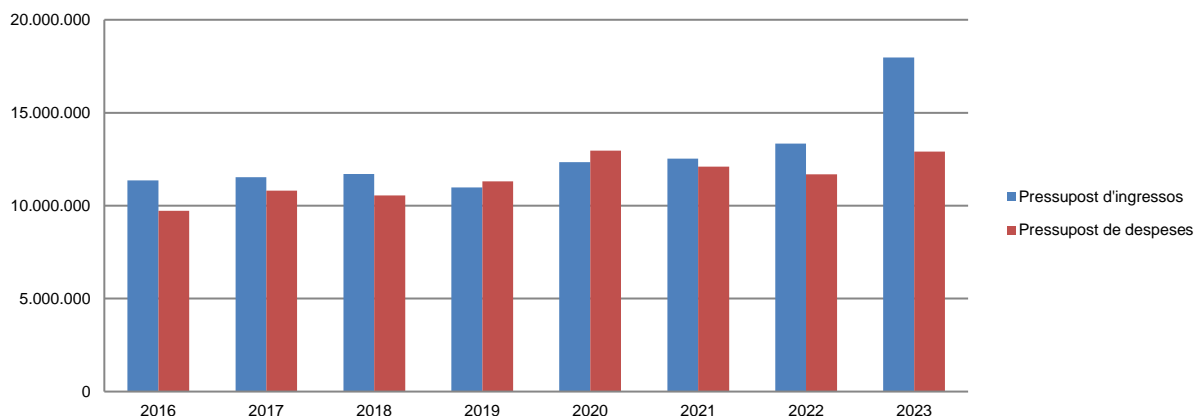
Font: Elaboració pròpia a partir d'informació del Comú (Imports en euros)

Resum de la liquidació del pressupost de despeses

Pressupost de despeses	Liquidat 2016	Liquidat 2017	Liquidat 2018	Liquidat 2019	Liquidat 2020	Liquidat 2021	Liquidat 2022	Liquidat 2023
1. Despeses de personal	3.856.868	3.802.645	3.911.856	4.015.249	4.228.458	4.504.905	4.699.985	5.354.346
2. Consum de béns corrents i serveis	1.826.666	2.136.177	2.307.773	2.587.834	2.528.657	3.199.212	3.379.848	3.900.642
3. Despeses financeres	103.987	93.348	93.274	87.605	82.257	79.290	97.746	298.743
4. Transferències corrents	653.830	651.211	665.243	741.502	1.405.107	605.413	712.874	723.460
Despeses corrents	6.441.351	6.683.381	6.978.146	7.432.190	8.244.479	8.388.821	8.890.453	10.277.191
6. Inversions reals	754.891	1.395.163	1.833.067	2.379.527	3.493.079	2.583.081	1.766.262	1.654.683
7. Transferències de capital	8.655	12.057	13.259	13.491	7.883	155.361	52.996	74.016
8. Actius financers	1.572.784	1.766.300	772.238	530.000	250.000	-	-	-
9. Passius financers	942.029	952.022	952.860	958.590	964.312	970.156	972.055	909.809
Despeses de capital	3.278.359	4.125.542	3.571.424	3.881.608	4.715.274	3.708.597	2.791.313	2.638.508
Total despeses	9.719.710	10.808.923	10.549.570	11.313.798	12.959.753	12.097.418	11.681.766	12.915.699

Font: Elaboració pròpia a partir d'informació del Comú
(Imports en euros)

Evolució liquidació del pressupost



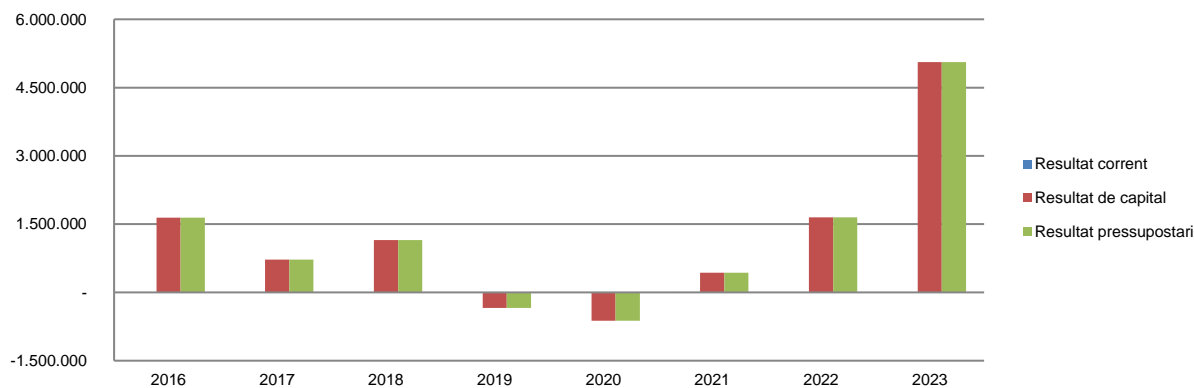
Font: Elaboració pròpia a partir d'informació del Comú
(Imports en euros)

Resultat pressupostari

Descripció	2016	2017	2018	2019	2020	2021	2022	2023
Ingressos corrents	6.441.351	6.683.381	6.978.146	7.432.190	8.244.477	8.389.104	8.890.452	10.277.191
Despeses corrents	6.441.351	6.683.381	6.978.146	7.432.190	8.244.479	8.388.821	8.890.453	10.277.191
Resultat corrent	-	-	-	-	-2	283	-1	-
Ingressos de capital	4.923.008	4.846.278	4.721.729	3.541.650	4.092.351	4.144.172	4.442.455	7.700.505
Despeses de capital	3.278.359	4.125.542	3.571.424	3.881.608	4.715.274	3.708.597	2.791.313	2.638.508
Resultat de capital	1.644.649	720.736	1.150.305	-339.958	-622.923	435.575	1.651.142	5.061.997
Resultat pressupostari	1.644.649	720.736	1.150.305	-339.958	-622.925	435.858	1.651.141	5.061.997

Font: Elaboració pròpia a partir d'informació del Comú
(Imports en euros)

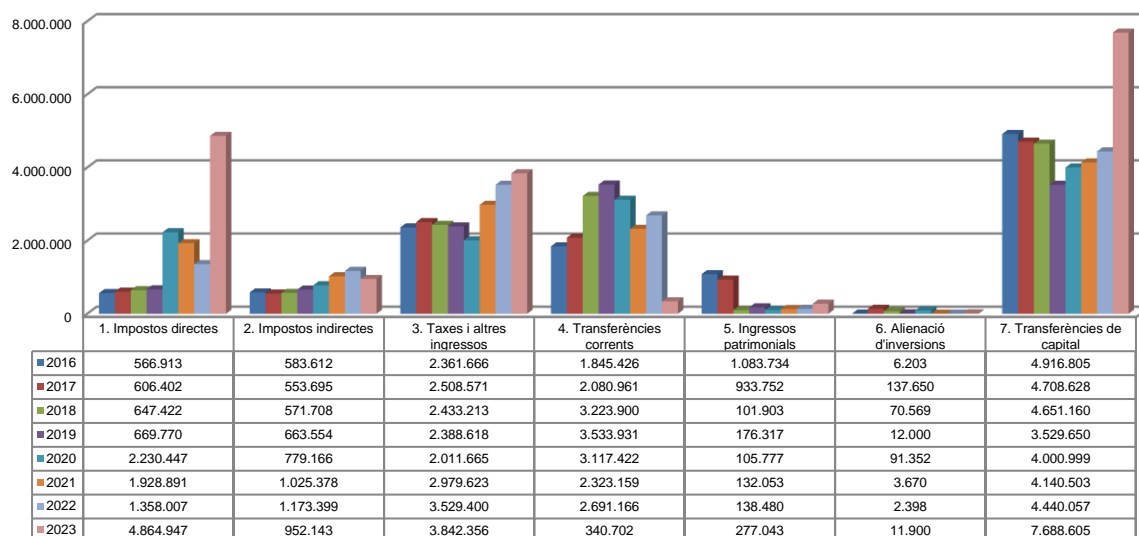
Resultat pressupostari



Font: Elaboració pròpia a partir d'informació del Comú
(Imports en euros)

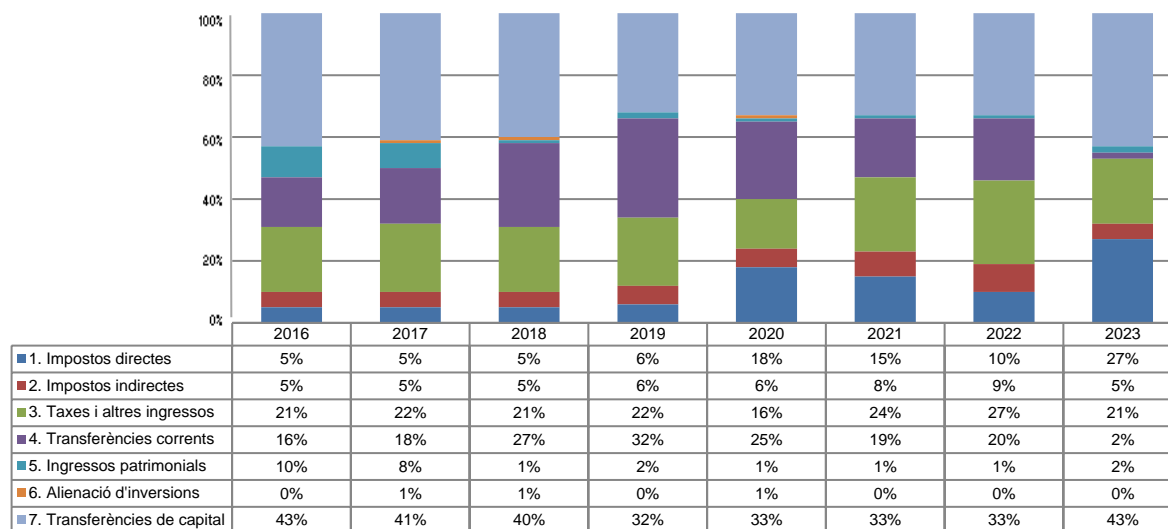
La distribució de les liquidacions d'ingressos i despeses dels darrers exercicis es representa gràficament en els quadres següents:

Liquidació pressupost ingressos valor absolut



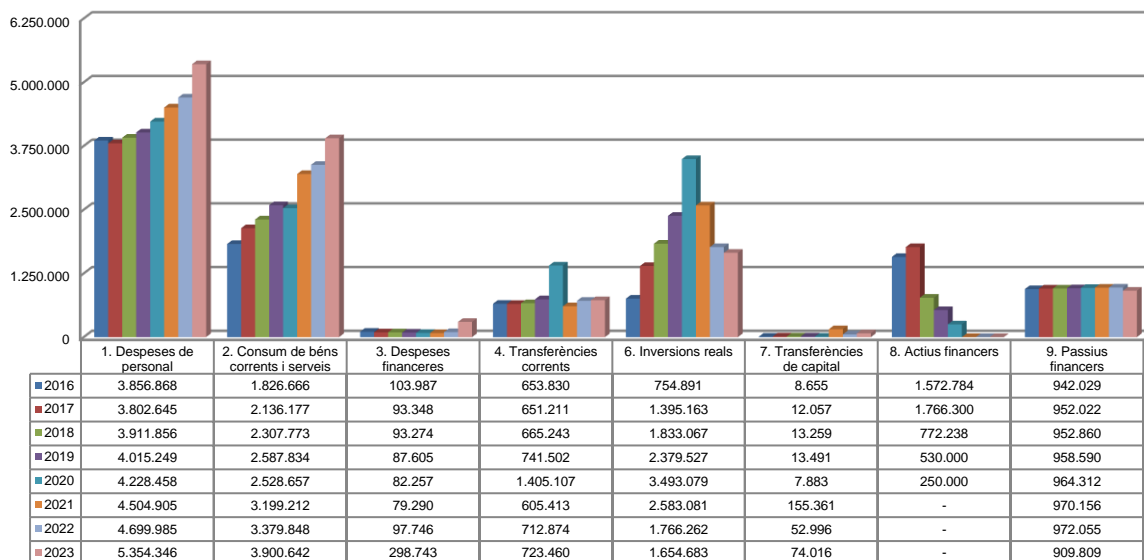
Font: Elaboració pròpia a partir d'informació del Comú (Imports en euros)

Liquidació pressupost ingressos valor relatiu



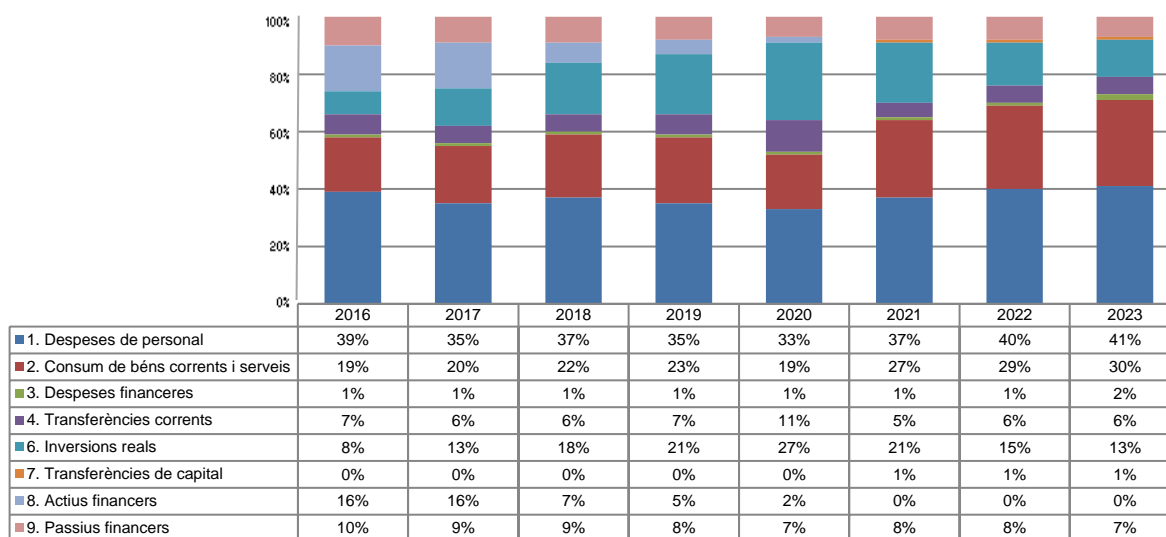
Font: Elaboració pròpia a partir d'informació del Comú

Liquidació pressupost despeses valor absolut



Font: Elaboració pròpia a partir d'informació del Comú (Imports en euros)

Liquidació pressupost despeses valor relatiu



Font: Elaboració pròpia a partir d'informació del Comú

Resultat pressupostari i romanent de tresoreria

Es presenta a continuació l'evolució del resultat pressupostari:

Descripció	2016	2017	2018	2019	2020	2021	2022	2023
Total ingressos liquidats	11.364.359	11.529.659	11.699.875	10.973.840	12.336.828	12.533.276	13.332.907	17.977.696
Total despeses liquidades	9.719.710	10.808.923	10.549.570	11.313.798	12.959.753	12.097.418	11.681.766	12.915.699
Resultat pressupostari	1.644.649	720.736	1.150.305	-339.958	-622.925	435.858	1.651.141	5.061.997

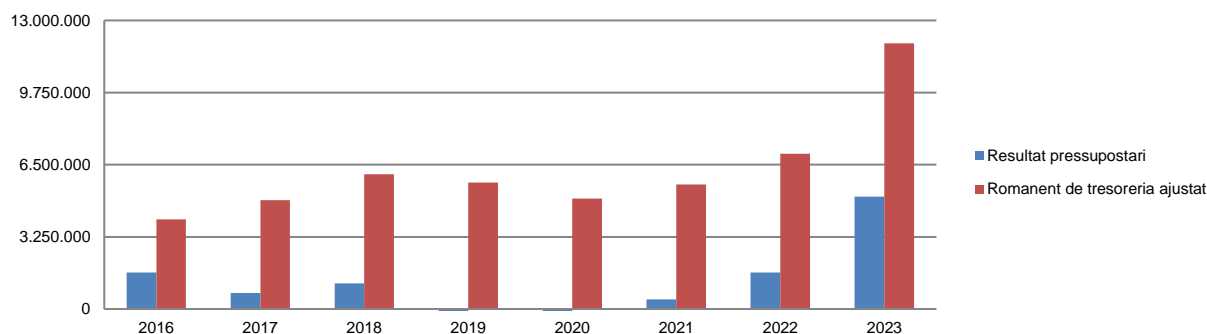
Font: Elaboració pròpia a partir d'informació del Comú (Imports en euros)

La variació i evolució del romanent de tresoreria considerant, en cas que n'hi hagi, aquelles incidències més significatives detectades i indicades en els corresponents informes de fiscalització presenta el següent detall:

Descripció	RT Ajustat 2016	RT Ajustat 2017	RT Ajustat 2018	RT Ajustat 2019	RT Ajustat 2020	RT Ajustat 2021	RT Ajustat 2022	RT Ajustat 2023
1. (+) Drets pendents de cobrament	275.330	484.604	1.165.861	585.838	1.032.809	1.743.049	1.682.385	1.902.616
2. (-) Obligacions pendents de pagament	-908.027	-1.308.795	-1.575.524	-2.403.728	-3.021.208	-1.963.850	-2.201.854	-2.431.645
3. (+) Fons líquids	4.665.297	5.733.407	6.476.888	7.520.843	6.960.141	5.826.070	7.513.285	12.503.973
Romanent de tresoreria total (1-2+3)	4.032.600	4.909.216	6.067.225	5.702.953	4.971.742	5.605.269	6.993.816	11.974.944
I. Romanent de tresoreria afectat	1.406.669	567.910	-	-	-	-	-	-
II. Romanent de tresoreria no afectat	2.625.931	4.341.306	6.067.225	5.702.953	4.971.742	5.605.269	6.993.816	11.974.944
Romanent de tresoreria total (1-2+3)=(I+II)	4.032.600	4.909.216	6.067.225	5.702.953	4.971.742	5.605.269	6.993.816	11.974.944

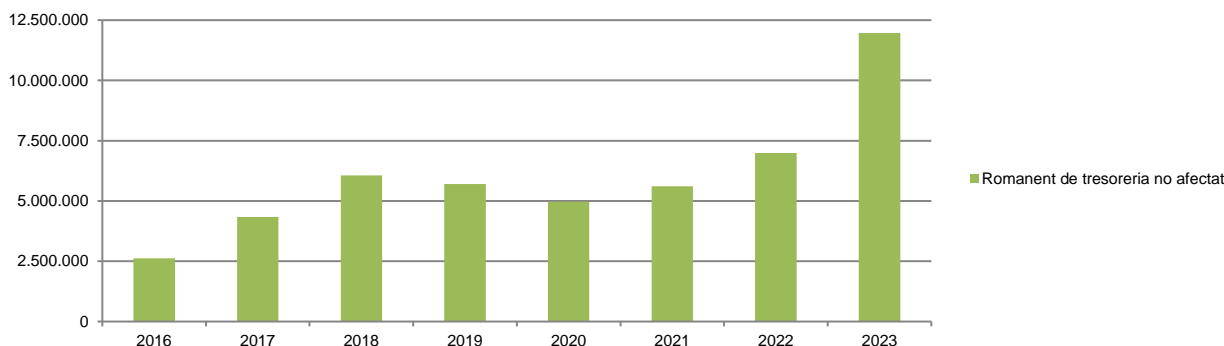
Font: Elaboració pròpia a partir d'informació del Comú
(Imports en euros)

Evolució resultat pressupostari i romanent de tresoreria



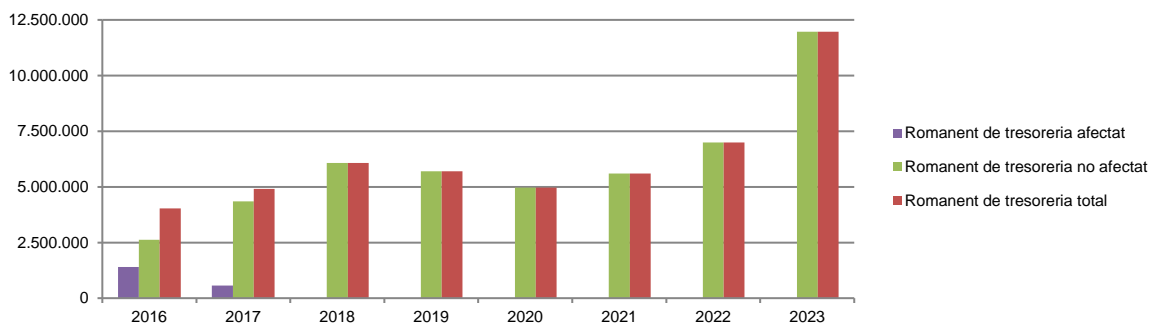
Font: Elaboració pròpia a partir d'informació del Comú
(Imports en euros)

Evolució romanent de tresoreria no afectat



Font: Elaboració pròpia a partir d'informació del Comú
(Imports en euros)

Evolució detallada romanent de tresoreria

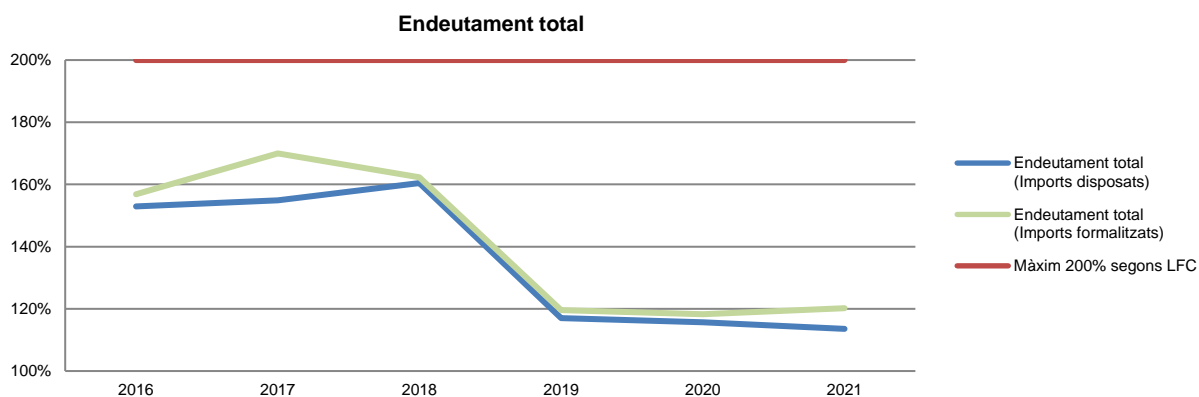


Font: Elaboració pròpia a partir d'informació del Comú
(Imports en euros)

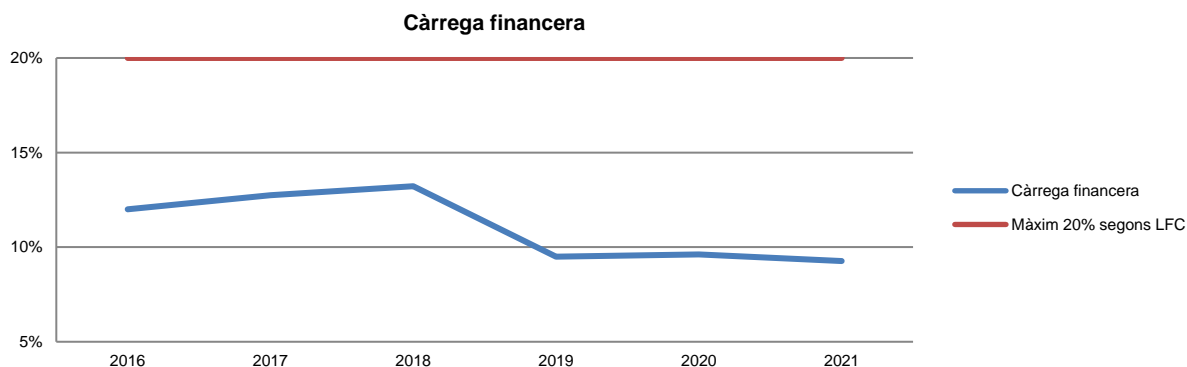
Quadre d'endeutament segons la Llei 10/2003 i les seves modificacions posteriors vigents fins al 31/12/2021

	2016	2017	2018	2019	2020	2021
Total base de càlcul	12.435.509	11.487.294	11.495.535	11.435.303	11.288.888	11.589.847
Endeutament bancari del Comú	15.504.906	14.552.884	13.600.024	12.641.435	11.677.122	10.706.965
Endeutament entitats participades	3.519.397	3.244.373	4.843.695	742.103	1.377.847	2.454.513
Endeutament total	19.024.303	17.797.257	18.443.719	13.383.538	13.054.969	13.161.478
% sobre base de càlcul. Màxim 200%	152,98%	154,93%	160,44%	117,04%	115,64%	113,56%
Càrrega financera del Comú (*)	1.038.654	1.038.202	1.038.172	1.038.051	1.038.504	1.038.051
Càrrega financera entitats participades	453.372	425.842	481.616	47.141	47.534	35.879
Càrrega financera total	1.492.026	1.464.044	1.519.788	1.085.192	1.086.038	1.073.930
% sobre base de càlcul. Màxim 20%	12,00%	12,74%	13,22%	9,49%	9,62%	9,27%
Endeutament a curt termini del Comú	-	-	-	-	-	-
Endeutament a curt termini entitats participades	385.106	438.310	1.950.033	187.692	272.763	213.678
Endeutament a curt termini	385.106	438.310	1.950.033	187.692	272.763	213.678
% sobre base de càlcul. Màxim 40%	3,10%	3,82%	16,96%	1,64%	2,42%	1,84%

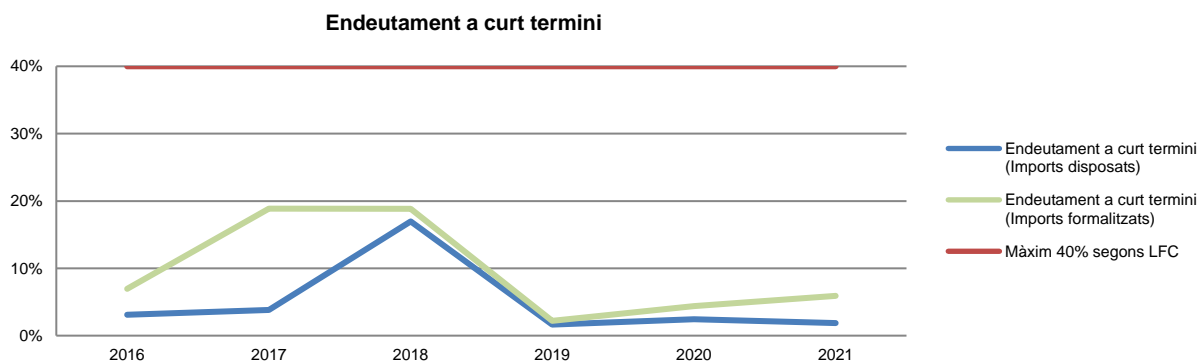
Font: Elaboració pròpia a partir d'informació del Comú (Imports en euros)



Font: Elaboració pròpia a partir d'informació del Comú



Font: Elaboració pròpia a partir d'informació del Comú

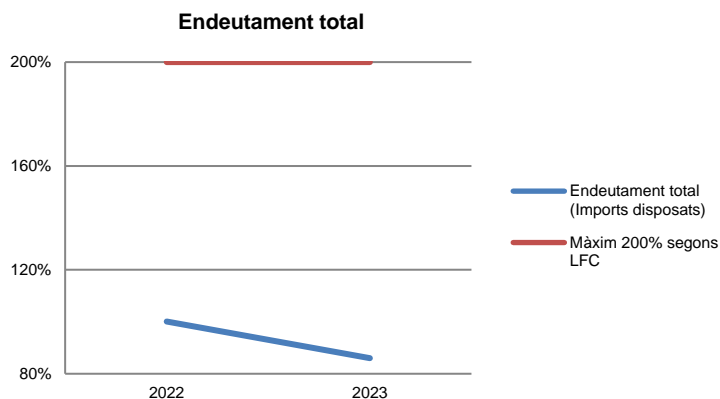


Font: Elaboració pròpia a partir d'informació del Comú

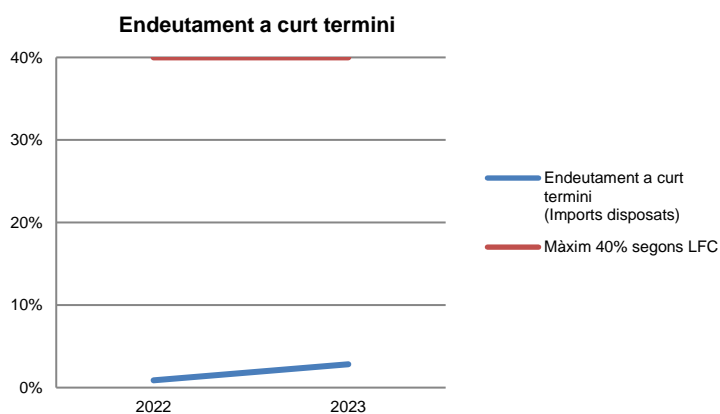
Quadre d'endeutament segons la Llei 36/2021 vigent a partir de l'1/01/2022

	2022	2023
Total base de càlcul	11.883.140	12.668.432
Endeutament bancari del Comú	9.734.910	8.825.101
Endeutament entitats participades	2.160.769	2.069.757
Endeutament total	11.895.679	10.894.858
% sobre base de càlcul. Màxim 200%	100,11%	86,00%
Endeutament a curt termini del Comú	-	-
Endeutament a curt termini entitats participades	104.683	358.096
Endeutament a curt termini	104.683	358.096
% sobre base de càlcul. Màxim 40%	0,88%	2,83%

Font: Elaboració pròpia a partir d'informació del Comú
(Imports en euros)



Font: Elaboració pròpia a partir d'informació del Comú



Font: Elaboració pròpia a partir d'informació del Comú

Indicadors i ratis

Indicadors pressupostaris		Exercici 2019	Exercici 2020	Exercici 2021	Exercici 2022	Exercici 2023
Grau de modificacions del pressupost (La proximitat al 0% mostra una menor necessitat de modificar les previsions inicials estimades)	= $\frac{\text{Modificacions del pressupost}}{\text{Previsions inicials}}$	6,7%	22,5%	22,1%	10,1%	7,5%
Grau de liquidació de drets (Mostra el grau de realització dels ingressos previstos. La proximitat al 100% indica una bona previsió d'ingressos)	= $\frac{\text{Drets liquidats}}{\text{Previsions definitives d'ingressos - Incorporació del romanent de tresoreria}}$	95,1%	91,8%	106,7%	112,3%	116,2%
Grau de liquidació d'obligacions (Mostra el grau de realització de les despeses previstes. No hauria d'excedir el 100%)	= $\frac{\text{Obligacions liquidades}}{\text{Previsions definitives de despeses}}$	72,1%	67,7%	73,4%	72,2%	60,4%
% que representen les despeses de personal (% que representen les despeses de personal sobre el total de despeses de l'exercici. Caldria considerar que un valor superior al 40% podria ser indicatiu d'una possible estructura de personal sobredimensionada)	= $\frac{\text{Obligacions liquidades capítol 1}}{\text{Obligacions liquidades totals}}$	35,5%	32,6%	37,2%	40,2%	41,5%
% que representen les despeses corrents (% que representen les despeses en béns corrents i serveis de titularitat de l'entitat sobre el total de despeses de l'exercici)	= $\frac{\text{Obligacions liquidades capítol 2}}{\text{Obligacions liquidades totals}}$	22,9%	19,5%	26,4%	28,9%	30,2%
% que representen les despeses per transferències corrents	= $\frac{\text{Obligacions liquidades capítol 4}}{\text{Obligacions liquidades totals}}$	6,6%	10,8%	5,0%	6,1%	5,6%
Esforz inversor (% de despeses que corresponen a la realització d'inversions en l'exercici. La realització d'inversions es troba relacionada amb l'adquisició, ampliació, conservació o millora de les infraestructures i béns de capital)	= $\frac{\text{Obligacions liquidades capítol 6}}{\text{Obligacions liquidades totals}}$	21,0%	27,0%	21,4%	15,1%	12,8%
Estalvi brut (El seu valor ha de ser positiu. Capacitat dels ingressos corrents per finançar despeses de capital)	= $\frac{\text{Drets liquidats operacions corrents - Obligacions liquidades operacions corrents}}{\text{Drets liquidats operacions corrents}}$	0,0%	0,0%	0,0%	0,0%	0,0%
Estalvi net (El seu valor ha de ser positiu. Un valor negatiu indica que no es disposa de recursos corrents suficients per finançar l'amortització del deute formalitzat)	= $\frac{\text{Drets liquidats operacions corrents - Obligacions liquidades operacions corrents - Passius financers}}{\text{Drets liquidats operacions corrents}}$	-12,9%	-11,7%	-11,6%	-10,9%	-8,9%
Autonomia (Capacitat de finançament sense transferències externes. No inclosos capítols 4 i 7)	= $\frac{\text{Drets liquidats totals - Transferències}}{\text{Drets liquidats totals}}$	35,6%	42,3%	48,4%	46,5%	55,3%
Autonomia fiscal (Capacitat de finançament amb els tributs liquidats)	= $\frac{\text{Drets liquidats tributs (cap. 1, 2 i 3)}}{\text{Drets liquidats totals}}$	33,9%	40,7%	47,3%	45,5%	53,7%
Ratis per habitants		Exercici 2019	Exercici 2020	Exercici 2021	Exercici 2022	Exercici 2023
Població: nombre d'habitants	Segons departament d'Estadística	5.110	5.197	5.274	5.426	5.686
Ingressos tributaris per habitant	= $\frac{\text{Drets liquidats tributs (cap. 1, 2 i 3)}}{\text{Població}}$	728	966	1.125	1.117	1.699
Despeses per habitant	= $\frac{\text{Obligacions reconegudes}}{\text{Població}}$	2.214	2.494	2.294	2.153	2.271
Endeutament per habitant (**) (Comú més entitats participades)	= $\frac{\text{Endeutament total}}{\text{Població}}$	2.619	2.512	2.496	2.192	1.916
Càrrega financera per habitant (**) (Comú més entitats participades)	= $\frac{\text{Despesa financera total}}{\text{Població}}$	18	18	18	23	59
Ratis de liquiditat		Exercici 2019 (*)	Exercici 2020 (*)	Exercici 2021	Exercici 2022	Exercici 2023
Fons de maniobra (Hauria de tenir valor positiu)	= $\frac{\text{Actiu corrent - Passiu corrent}}{\text{Actiu corrent}}$	4.774.129	4.037.843	4.482.761	6.032.860	11.085.429
Rati de liquiditat (El valor hauria de fluctuar entre el 150% i 200%)	= $\frac{\text{Actiu corrent}}{\text{Passiu corrent}}$	241,7%	201,4%	244,1%	289,3%	430,5%
Rati de tresoreria (Valor pròxim al 100%)	= $\frac{\text{Efectiu i altres actius líquids equivalents}}{\text{Passiu corrent}}$	223,3%	174,8%	187,2%	235,7%	89,6%

(*) Els estats financers estan basats en el Pla general de comptabilitat pública (PGCP)

(**) A partir de l'exercici 2022, calculats segons disposa la Llei 36/2021

Font: Elaboració pròpia a partir d'informació del Comú
(Imports en euros)

3. OBSERVACIONS I RECOMANACIONS

Relatives a la comptabilitat pública

- El romanent de tresoreria no afectat que ha retut el Comú és inferior en 1.125.512 euros del que resulta d'aplicar les criteris de la LFC, en haver estimat indegudament com romanent de tresoreria afectat l'import dels compromisos a reconduir a l'exercici posterior. (nota 2.4)

Altres observacions

- A la data del nostre informe, dos advocats circularitzats no han respost a la sol·licitud d'informació, pel que desconeixem l'existència de possibles litigis no provisionats. (nota 1.5)

4. OBSERVACIONS I RECOMANACIONS D'ANYS ANTERIORS

Les observacions i recomanacions formulades en exercicis anteriors, que deriven de fets que segueixen pendents o de pràctiques que s'han mantingut en aquest exercici, amb les corresponents matisacions o actualitzacions en el cas que n'hi hagi, es recullen a continuació:

Relatives a la comptabilitat pública

- El Comú ha enregistrat en el capítol IV subvencions corrents de l'estat de despeses i en el capítol V ingressos patrimonials de la liquidació del pressupost subvencions en espècie per les quals, en no haver moviment financer, no era procedent fer-ho. Els imports detectats en l'exercici ascendeixen a 35.621 euros. (nota 2.2.5)
- El Comú ha enregistrat en el seu actiu no corrent, en concepte de propietats d'inversió, els béns adscrits a la concessió de la gestió i l'explotació del camp de neu d'Ordino-Arcalís, per import de 14.441.994 euros, quan, en ser béns dels quals no en té el control econòmic no responen a la qualificació d'actius en els termes que regulen les NICSP. (notes 2.3.6 i 2.3.13)

Altres observacions

- El Comú no presenta uns estats financers consolidats d'acord amb el que disposa la NICSP 35. (nota 2.3)
- No s'han rebut les auditories a la conclusió del mandat polític 2016-2019 i del mandat polític 2020-2023 del Comú, contravenint l'article 8.4 del DLTRLSEPF. (nota 2.6)

5. CONCLUSIONS

De les verificacions efectuades d'acord amb procediments d'auditoria es desprèn que, excepte per les conseqüències que es deriven de les observacions contingudes en els apartats 3 i 4, subjecte a les limitacions esmentades a la nota 1.5, els comptes anuals sotmesos a fiscalització expressen, en tots els aspectes significatius, la imatge fidel del patrimoni i de la situació financera del Comú d'Ordino a 31 de desembre de 2023, dels resultats de les seves operacions i dels recursos obtinguts i aplicats, i de l'execució del pressupost d'ingressos i despeses corresponents a l'exercici anual acabat en la mateixa data i contenen, juntament amb la memòria que els acompanya, la informació necessària i suficient per a la seva interpretació i comprensió adequada, de conformitat amb els principis i normes comptables generalment acceptats recollits al DLTRLGFP, a la LFC i les NICSP, i guarden uniformitat amb els aplicats en l'exercici anterior.

També es desprèn que, excepte pels aspectes descrits en el cos de l'informe, el Comú ha complert de forma raonable amb la legislació bàsica relativa a l'administració i control dels fons públics que li és aplicable per l'exercici anual acabat el 31 de desembre de 2023.

6. ENTITATS PÚBLIQUES COMUNALS

6.1. Mancomunitat del Comú i dels Quarts de la Parròquia d'Ordino

Es transcriu a continuació l'informe d'auditoria sobre els estats financers de la MANCOMUNITAT DEL COMÚ I DELS QUARTS DE LA PARRÒQUIA D'ORDINO, tramès al Tribunal de Comptes per part del Comú d'Ordino, així com la gestió comptable de la tresoreria, estat de situació financera, estat del rendiment financer, estat de canvis en els actius nets/patrimoni i estat de fluxos d'efectiu, el resultat pressupostari, la conciliació entre el resultat pressupostari i el resultat comptable, i el romanent de tresoreria.

Aquest informe ha estat objecte de fiscalització complementària per part del Tribunal sense que d'aquests treballs n'hagi resultat cap observació que modifiqui les conclusions contingudes que s'hi contenen.

Informe d'auditoria emès per un auditor independent

A l'atenció de la Comissió Gestora de la Mancomunitat del Comú i els Quarts de la parròquia d'Ordino, per encàrrec del Comú d'Ordino

Opinió

Hem auditat els comptes anuals de la Mancomunitat del Comú i els Quarts de la parròquia d'Ordino, en endavant la Mancomunitat, que comprenen la liquidació del pressupost, l'estat de situació, l'estat de rendiment financer i la memòria corresponents a l'exercici anual acabat a 31 de desembre de 2023, la formulació dels quals és responsabilitat de la Comissió gestora de la Mancomunitat.

En la nostra opinió, llevat de les excepcions esmentades en el paràgraf fonament de l'opinió amb excepcions del nostre informe, els comptes anuals adjunts expressen, en tots els aspectes materials, la imatge fidel de la situació financera de la Mancomunitat a 31 de desembre de 2023 i dels resultats de les seves operacions i els fluxos d'efectiu corresponents a l'exercici acabat en la mateixa data, de conformitat amb les Normes internacionals de comptabilitat del sector públic (NICSP).

Dissolució de l'entitat

En data 31 de gener de 2023 la Comissió Gestora va acordar iniciar els tràmits per a la dissolució de l'entitat amb efectes a 31 de desembre de 2023. El servei ha estat assumit a partir de l'1 de gener de 2024 pel Comú Ordino. Durant l'exercici 2023, l'activitat de l'entitat s'ha desenvolupat d'acord al principi d'empresa en funcionament.

La Comissió Gestora ha aprovat la formalització de l'acord de dissolució i liquidació de la Mancomunitat en la reunió extraordinària celebrada el 19 de desembre de 2024.

Fonament de l'opinió amb excepcions

1. Les disposicions contingudes als Estatuts de la Mancomunitat no són suficients per identificar quina forma jurídica concreta admesa al Principat d'Andorra li correspon, que permeti definir amb claredat el marc jurídic, comptable i fiscal que ha d'aplicar d'acord a la legalitat vigent.

Aquest fet planteja una incertesa particular a l'hora de considerar la subjecció de la Mancomunitat a l'Impost sobre Societats vigent (LIS). D'una banda, considerem que l'entitat és obligada tributària de l'Impost per tractar-se d'una entitat de dret públic. Tanmateix, la imprecisió de la seva forma jurídica impedeix determinar si pot acollir-se a alguna de les exempcions descrites la LIS. En qualsevol cas, cap disposició l'eximeix de l'obligació de declaració, que no s'ha efectuat mai.

2. D'acord als seus Estatuts, correspon a la Mancomunitat la tasca d'instal·lació i manteniment de l'enllumenat de les poblacions, però la desenvolupa el Comú d'Ordino, qui també en recapta la facturació.

NRT A-705212-B

Edifici Prat de Wlella, baixos · Crta. general · AD300 ORDINO · Tel. +(376) 73 76 00 · www.gmconsultors.com

3. Observem ingressos imputats a l'exercici 2023 que corresponen a l'exercici anterior per un import de 331.073 euros; els ingressos de l'exercici estan, per tant, sobrevalorats en aquest import. Així mateix, els ingressos de l'exercici anterior estaven infravalorats pel mateix import.

Hem realitzat la nostra auditoria de conformitat amb les Normes Internacionals d'Auditoria (NIA). Les nostres responsabilitats d'acord amb aquestes normes es descriuen més endavant a la secció Responsabilitats de l'auditor en relació amb l'auditoria dels comptes anuals del nostre informe.

Som independents de la Mancomunitat de conformitat amb els requeriments d'ètica, aplicables a la nostra auditoria dels comptes anuals a Andorra i hem complert amb les demés responsabilitats d'ètica de responsabilitats amb aquests requeriments.

Considerem que l'evidència d'auditoria que hem obtingut proporciona una base suficient i adequada per a la nostra opinió.

Responsabilitats de la direcció i dels responsables de govern en relació amb els comptes anuals

La Comissió Gestora és responsable de la preparació i presentació fidel dels comptes anuals adjunts de conformitat amb els principis i normes comptables generalment acceptats establerts a les NICSP, i del control intern que la direcció consideri necessari per permetre la preparació dels comptes anuals lliures d'incorrecció material, deguda a frau o error.

En la preparació dels comptes anuals, la direcció és responsable de la valoració de la capacitat de la Mancomunitat de continuar com a empresa en funcionament, exposant, segons correspongui, les qüestions relacionades amb l'empresa en funcionament i utilitzant el principi comptable d'empresa en funcionament excepte si la direcció té intenció de liquidar l'entitat o de cessar les seves operacions, o bé no hi hagi una altra alternativa realista.

Els responsables del govern de l'entitat són responsables de la supervisió del procés d'informació financera de la Mancomunitat.

Responsabilitats de l'auditor en relació a l'auditoria dels comptes anuals

Els nostres objectius són obtenir una seguretat raonable de que els comptes anuals en el seu conjunt estan lliures d'incorrecció material, deguda a frau o error, i emetre un informe d'auditoria que conté la nostra opinió.

Seguretat raonable és un alt grau de seguretat però no garanteix que una auditoria realitzada de conformitat amb les NIA sempre detecti una incorrecció material quan existeix. Les incorreccions poden ser per frau o error i es consideren materials si, individualment o de forma conjunta, es pot preveure raonablement que influeixin en les decisions econòmiques que els usuaris prenen basant-se en els comptes anuals.

Com a part d'una auditoria de conformitat amb les NIA, apliquem el nostre judici professional i mantenim una actitud d'escepticisme professional durant tota l'auditoria. Així mateix:

- Identifiquem i valorem els riscos d'incorrecció material en els comptes anuals, a causa de frau o error, dissenyem i apliquem procediments d'auditoria per respondre a aquests riscos i obtenim evidència d'auditoria suficient i adequada per proporcionar una base per a la nostra opinió. El risc de no detectar una

NRT A-705212-B

Edifici Prat de Vilella, baixos · C/ta. general · AD300 ORDINO · Tel. +(376) 73 76 00 · www.gmconsultors.com

incorrecció material a causa de frau és més elevat que en el cas d'una incorrecció material a causa d'un error, ja que el frau pot implicar col·lusió, falsificació, omissions deliberades, manifestacions intencionadament errònies, o elusió el control intern.

- Obtenim coneixement del control intern rellevant per a l'auditoria amb la finalitat de dissenyar procediments d'auditoria que siguin adequats en funció de les circumstàncies, i no amb la finalitat d'expressar una opinió sobre l'eficàcia del control intern de la Societat.
- Avaluem si les polítiques comptables aplicades són adequades i la raonabilitat de les estimacions comptables i la corresponent informació revelada pels administradors.
- Concloem sobre si és adequada la utilització, per part dels Administradors, del principi comptable d'empresa en funcionament i, basant-nos en l'evidència d'auditoria obtinguda, concloem sobre si existeix o no una incertesa material relacionada amb fets o condicions que poden generar dubtes significatius sobre la capacitat de la Societat per continuar com a empresa en funcionament. Si concloem que existeix una incertesa material, es requereix que cridem l'atenció en el nostre informe d'auditoria sobre la corresponent informació revelada en els comptes anuals, o, si aquestes revelacions no són adequades, que expressem una opinió modificada. Les nostres conclusions es basen en l'evidència d'auditoria obtinguda fins a la data del nostre informe d'auditoria. No obstant això, fets o condicions futurs poden ser causa que la Societat deixi de ser una empresa en funcionament.
- Avaluem la presentació global, l'estructura i el contingut dels comptes anuals, inclosa la informació revelada, i si els comptes anuals representen les transaccions i els fets subjacents de manera que aconseguen expressar la imatge fidel.

Ens comuniquem amb els responsables de govern de l'entitat en relació amb, entre altres qüestions, l'abast i el moment de realització de l'auditoria planificats i les troballes significatives de l'auditoria, així com qualsevol deficiència significativa del control intern que identifiquem en el transcurs de l'auditoria.

Signat digitalment per:
XAVIER PRATS MARTINEZ
(SIGNATURA)

Xavier Prats Martínez
Soci director - GM Consultors
Membre del Col·legi Oficial d'Economistes d'Andorra

Ordino, 20 de desembre de 2024

NRT A-705212-B

Edifici Prat de Vilella, baixos - Crta. general - AD300 ORDINO - Tel. +(376) 73 76 00 - www.gmconsultors.com

MANCOMUNITAT DEL COMÚ I DELS QUARTS DE LA PARRÒQUIA D'ORDINO

Liquidació del pressupost

(Imports en euros)

Liquidació del pressupost de despeses per capítols

Capítol	Pressupost inicial 2023	Pressupost modificat 2023	Liquidat 31-12-2023	% Liquidat/ Pressupost modificat	Liquidat 2022	Variació Liquidat 23/22	% Variació Liquidat 23/22
Despeses de personal	53.968,37	67.701,37	61.401,07	90,69%	57.956,84	3.444,23	5,94%
Consum de béns corrents i serveis	498.928,30	526.626,97	367.579,00	69,80%	295.661,65	71.917,35	24,32%
Despeses financeres	1.400,00	1.400,00	849,75	60,70%	850,83	-1,08	-0,13%
Despeses corrents	554.296,67	595.728,34	429.829,82	72,15%	354.469,32	75.360,50	21,26%
Inversions reals	1.517.134,00	1.931.345,23	274.720,12	14,22%	354.716,15	-79.996,03	-22,55%
Despeses de capital	1.517.134,00	1.931.345,23	274.720,12	14,22%	354.716,15	-79.996,03	-22,55%
Pressupost de despeses	2.071.430,67	2.527.073,57	704.549,94	27,88%	709.185,47	-4.635,53	-0,65%

Liquidació del pressupost d'ingressos per capítols

Descripció	Pressupost inicial 2023	Pressupost modificat 2023	Liquidat 31-12-2023	% Liquidat/ Pressupost modificat	Liquidat 2022	Variació Liquidat 23/22	% Variació Liquidat 23/22
Taxes i altres ingressos	469.658,00	483.391,00	1.563.456,68	323,44%	715.072,05	843.384,53	118,64%
Venda de Material	0,00	0,00	3.584,60		694,00	2.890,60	416,51%
Taxa per embrancaments	44.100,00	44.100,00	1.053.505,35	2.388,90%	259.794,53	793.710,82	305,51%
Servei d'aigua potable	409.068,00	409.068,00	439.867,84	107,53%	421.905,91	17.961,93	4,26%
Altres	16.490,00	30.223,00	66.498,79	220,03%	32.677,61	33.821,18	103,50%
Ingressos patrimonials	750,00	750,00	796,80	106,24%	744,00	52,80	7,10%
Ingressos corrents	470.408,00	484.141,00	1.564.253,38	323,10%	715.816,05	848.437,33	118,53%
Aportacions Comú d'Ordino	1.466.158,23	1.466.158,23	0,00	0,00%	0,00	0,00	0,00%
Romanent de tresoreria	134.864,44	576.774,34	0,00	0,00%	0,00	0,00	0,00%
Pressupost d'ingressos	2.071.430,67	2.527.073,57	1.564.253,38	73,35%	715.816,05	848.437,33	118,53%

MANCOMUNITAT DEL COMÚ I DELS QUARTS DE LA PARRÒQUIA D'ORDINO
Liquidació del pressupost
(Imports en euros)

RESUM LIQUIDACIÓ PRESSUPOST 2023

	Pressupost 2023	Pressupost modificat 2023	Compromès 2023	Liquidat 2023	Liquidat 2022	% Liq./Prp. Modif.	%s/ant
Despeses corrents	554.296,67	577.409,67	435.953,97	417.354,19	334.422,65	72,28%	24,80%
Ingressos corrents	470.408,00	484.141,00	1.564.253,38	1.564.253,38	715.816,05	323,10%	118,53%
RTAT. OPERACIONS CORRENTS	-83.888,67	-93.268,67	1.128.299,41	1.146.899,19	381.393,40		
Inversions	1.517.134,00	1.555.044,45	369.090,43	163.433,96	162.944,44	10,51%	0,30%
Alienació d'inversions							
RTAT. OPERACIONS DE CAPITAL	-1.517.134,00	-1.555.044,45	-369.090,43	-163.433,96	-162.944,44		
Aportació Comú d'Ordino	1.466.158,23	1.466.158,23	0,00	0,00	0,00	0,00%	#DIV/0!
RESULTAT DE L'ANY	-134.864,44	-182.154,89	759.208,98	983.465,23	218.448,96		
Despesa corrent reconduïda		-18.318,67	-17.520,17	-12.475,63	-20.046,67	68,10%	-37,77%
Despesa d'inversió reconduïda		-376.300,78	-312.323,44	-111.286,16	-191.771,71	29,57%	-41,97%
Romanent de tresoreria aplicat	134.864,44	576.774,34					
RESULTAT PRESSUPOSTARI TOTAL	0,00	0,00	429.365,37	859.703,44	6.630,58		
Romanent tresoreria a 31/12/2022	679.179,22	679.179,22	679.179,22	679.179,22			
Romanent estimat a 31/12/2023	544.314,78	102.404,88	1.108.544,59	1.538.882,66			

Mancomunitat del Comú i dels Quarts de la Parròquia d'Ordino
Estat de situació financera
 (Imports en euros)

Estat de situació financera a 31 de desembre de 2023

Núm. compte	ACTIUS	2023	2022
	Actius corrents	1.854.783,75	1.109.881,35
556, 57X, 557	Efectius i equivalents a l'efectiu	1.308.177,87	615.160,41
53X, 54X, 565, 566, (593), (594), (595), (596), (597), (598)	Actius financers		
43X, 44X, 45X, 470, 471, 472, 550, 555, 558, (490)	Comptes a cobrar	486.065,08	394.508,69
	-Amb contraprestació	132.815,80	109.834,37
	-Sense contraprestació	353.249,28	284.674,32
30X, 31X, 32X, 33X, 34X, 35X, 36X, 37X, (39X)	Inventaris	62.551,00	100.212,35
480, 567	Pagaments anticipats		
38, (398)	Actius en estat de venda		
	Actius no corrents	4.576.932,81	4.701.521,18
24X, 25X, 26X, (293), (294), (295), (296), (297), (298)	Actius financers		
220, 221, 2301, 2311, (282), (292)	Propietats d'inversió		
21X, 2300, 2310, 232, 233, 234, 235, 237, 2390, (281), (291)	Propietat, planta i equipament	4.576.932,81	4.701.521,18
20X, (280), (290)	Actius intangibles		
	Actius totals	6.431.716,56	5.811.402,53

Núm. compte	PASSIUS	2023	2022
	Passius corrents	241.860,76	309.141,41
4000, 4001, 401, 405, 406, 408, 41X, 550, 554, 559, 475, 476, 477	Comptes a pagar	235.969,15	303.249,80
50X, 51X, 52X, 4002, 4003; 560	Passius financers	5.891,61	5.891,61
58X	Provisions a curt termini		
485, 568	Cobraments anticipats		
	Passius no corrents		
15X, 17X, 18X, 18X	Passius financers		
14X	Provisions a llarg termini		
	Passius totals	241.860,76	309.141,41

Núm. compte	ACTIUS NETS/PATRIMONI	2023	2022
10X	Capital	9.511.561,67	9.511.561,67
11X	Reserves		
120	Resultats d'exercicis anteriors	-3.950.113,33	-3.911.670,82
129	Resultat de l'exercici	628.407,46	-97.629,73
13X	Ajustos per canvi de valor		
	Total actius nets/patrimoni	6.189.855,80	5.502.261,12
	Total passiu i patrimoni	6.431.716,56	5.811.402,53

Mancomunitat del Comú i dels Quarts de la Parròquia d'Ordino
Estat del rendiment financer
 (Imports en euros)

Núm. compte	Ingressos	2023	2022
	Ingressos sense contraprestació	563.798,56	277.222,20
72, 73	Impostos		
742	Taxes, quotes, multes, penalitzacions i llicències	532.317,55	280.469,53
70, 71, 741	Preus públics i ingressos per transaccions amb contraprestació		
75	Transferències i subvencions		
78	Ingressos financers	13.399,19	977,09
7970	Retrocessió deteriorament per insolvències	18.071,82	15.775,64
	Ingressos amb contraprestació	1.018.536,90	455.102,32
70	Preus públics i ingressos per transaccions amb contraprestació	3.584,60	694,00
740	Taxes i altres ingressos per transaccions amb contraprestació	956.335,20	421.230,91
741	Preus públics i ingressos per transaccions amb contraprestació	35.074,88	18.890,54
773	Reintegrants de despeses	21.941,65	12.810,04
778	Arrendaments	798,80	744,00
77	Altres ingressos	803,77	732,83
	Ingressos totals	1.582.325,46	732.324,52
	Despeses		
(64)	Sous, salaris i beneficis als treballadors	-61.401,07	-57.956,84
(65)	Subvencions i altres pagaments per transferències		
(60)	Subministraments i material pel consum	-12.638,45	-20.401,17
(61)	Variació d'existències	-37.661,35	32.431,00
(62), (63)	Altres despeses de gestió ordinària	-355.790,30	-259.826,64
(68)	Despeses de depreciació i amortització	-459.409,49	-506.125,25
(69)	Deteriorament de crèdits	-27.008,42	-18.071,82
(66) (67)	Despeses financeres i excepcional	-8,92	-3,53
	Despeses totals	-953.918,00	-829.954,25
	Resultat (estahi o desestahi) del període	628.407,46	-97.629,73

MANCOMUNITAT DEL COMÚ I DELS QUARTS DE LA PARRÒQUIA D'ORDINO
Estat de canvis en els actius nets/patrimoni
(Imports en euros)

Estat de canvis en els actius nets/patrimoni per a l'exercici acabat a 31 de desembre de 2023 - NICSP 1

	Patrimoni	Subvencions i ajustos per canvi de valor	Resultats d'exercicis anterior	Resultat de l'exercici	Total
Saldo a 31 de desembre de 2021	9.511.561,67	(117,08)	(3.960.229,66)	48.675,92	5.599.890,85
Ajustaments per canvis en criteris comptables i correccions d'errors	0,00	0,00	0,00	0,00	0,00
Saldo a 1 de gener 2022 reexpressat	9.511.561,67	(117,08)	(3.960.229,66)	48.675,92	5.599.890,85
Canvis en els actius nets/patrimoni per al 2022	0,00	0,00	48.675,92	(48.675,92)	0,00
Resultats per revaluació de propietats, planta i equips	0,00	0,00	0,00	0,00	0,00
Resultats per revaluació d'inversions	0,00	0,00	0,00	0,00	0,00
Cancel·lació de drets d'exercicis anteriors	0,00	0,00	0,00	0,00	0,00
Aplicació resultat exercici anterior	0,00	0,00	48.675,92	(48.675,92)	0,00
Ingressos / Despeses nets reconeguts directament en els actius nets/patrimoni	0,00	0,00	0,00	0,00	0,00
Resultat negatiu (destalvi del període)	0,00	0,00	0,00	(97.629,73)	(97.629,73)
Ingressos i despeses totals reconeguts durant el període	0,00	0,00	0,00	(97.629,73)	(97.629,73)
Saldo a 31 de desembre de 2022	9.511.561,67	(117,08)	(3.911.553,74)	(97.629,73)	5.502.261,12
Ajustaments per canvis en criteris comptables i correccions d'errors		117,08	(117,06)	0,00	0,00
Saldo a 1 de gener 2023 reexpressat	9.511.561,67	0,00	(3.911.670,82)	(97.629,73)	5.502.261,12
Canvis en els actius nets/patrimoni per al 2023	0,00	0,00	(98.543,51)	97.629,73	(913,78)
Guany / Pèrdues per revaluació de propietats, planta i equips	0,00	0,00	0,00	0,00	0,00
Guany / Pèrdues per revaluació d'inversions	0,00	0,00	0,00	0,00	0,00
Cancel·lació de drets d'exercicis anteriors	0,00	0,00	(913,78)	0,00	(913,78)
Aplicació resultat exercici anterior	0,00	0,00	(97.629,73)	97.629,73	0,00
Ingressos / Despeses nets reconeguts directament en els actius nets/patrimoni	0,00	0,00	60.101,00	0,00	0,00
Resultat positiu (estalvi del període)	0,00	0,00	0,00	628.407,46	628.407,46
Ingressos i despeses totals reconeguts durant el període	0,00	0,00	60.101,00	628.407,46	688.508,46
Saldo a 31 de desembre de 2023	9.511.561,67	0,00	(3.950.113,33)	628.407,46	6.189.855,80

(*) Veure nota de l'Estat de situació financera.

MANCOMUNITAT DEL COMÚ I DELS QUARTS DE LA PARRÒQUIA D'ORDINO
Estat de fluxos d'efectiu

	2023	2022
FLUXOS D'EFECTIU DE LES ACTIVITATS D'OPERACIÓ		
Cobraments	1.547.610,49	898.247,34
Ingressos tributaris (Impostos i taxes)	1.292.090,85	611.091,10
Venda de béns i serveis (Preus públics i altres)	5.479,13	98.095,09
Subvencions		
Interessos rebuts		
Altres cobraments	35.465,07	14.529,09
Altres cobraments no pressupostaris	214.575,44	164.542,07
Pagaments	487.182,09	530.352,98
Costos dels treballadors	62.698,32	58.624,34
Pensions	344.440,97	
Proveïdors	849,75	291.106,01
Interessos pagats		850,83
Altres pagaments	79.203,05	
Altres pagaments no pressupostaris	487.182,09	181.771,80
Fluxos d'efectiu nets de les activitats d'operació	1.060.428,40	355.894,36
FLUXOS D'EFECTIU DE LES ACTIVITATS D'INVERSIÓ		
Compra de planta i equipament	369.411,38	406.624,82
Cobraments per venda de planta i equipament		
Cobraments per venda d'inversions		
Compra de valors en moneda estrangera		
Fluxos d'efectiu nets de les activitats d'inversió	369.411,38	-406.624,82

FLUXOS D'EFECTIU DE LES ACTIVITATS DE FINANÇAMENT		
Efectiu rebut per préstecs		
Aportacions de l'entitat o entitats propietàries		100.000,00
Reemborsament de préstecs		
Distribució/dividends		
Fluxos d'efectiu nets de les activitats de finançament	0,00	100.000,00
Increment/(Disminució) neta en l'efectiu i equivalents a l'efectiu	691.017,02	49.269,54
Efectiu i equivalents a l'efectiu al principi del període	615.160,41	565.890,87
Efectiu i equivalents a l'efectiu al final del període	1.306.177,43	615.160,41

MANCOMUNITAT DEL COMÚ I DELS QUARTS DE LA PARRÒQUIA D'ORDINO
Conciliació entre el resultat pressupostari i el resultat comptable
 (Imports en euros)

	2023	2022
Ingressos pressupostaris	1.564.253,39	715.816,05
Ingressos rendiment financer	1.582.325,48	732.324,52
	-18.072,08	-16.508,47
<i>No pressupostaris</i>		
Aportació Comú	0,00	0,00
Altres ingressos exercicis anteriors	-0,26	0,00
Reversió deteriorament de crèdits	-18.071,82	-16.508,47
	-18.072,08	-16.508,47
Despeses pressuposiàries	704.549,94	709.185,47
Despeses rendiment financer	-953.918,00	-829.954,25
	-249.368,06	-120.768,78
<i>No pressupostaris</i>		
Inversions	274720,12	354.716,15
Despeses de depreciació i amortització	-459.409,49	-608.125,25
Deteriorament de crèdits	-27.008,42	-18.071,82
Variació existències	-37.661,35	32.431,00
Cancel·lació drets exercicis anteriors i altres	-8,92	-3,53
Factures pendents d'aplicar al pressupost	0,00	16.284,67
	-249.368,06	-120.768,78
Variació resultat pressupostari / resultat financer	-231.295,98	-104.260,31

	2023	2022
Resultat pressupostari	859.703,44	6.630,58
Inversions de l'exercici	274.720,12	354.716,15
Subvencions de capital traspassades a resultat		
Variació d'estocs	-37.661,35	32.431,00
Factures pendents d'aplicar a pressupost		
Modificacions exercicis anteriors	0,26	17.017,50
Modificacions per ajornaments		
Variació provisions de tràfic	-8.936,60	-2.298,18
Altres	-8,92	-3,53
Aportacions de capital		
Amortitzacions de l'any	-459.409,49	-608.125,25
Resultat estats financers	628.407,46	-97.629,73
Variació resultat pressupostari / resultat financer	-231.295,98	-104.260,31

MANCOMUNITAT DEL COMÚ I DELS QUARTS DE LA PARRÒQUIA D'ORDINO

Romanent de tresoreria

(Imports en euros)

Romanent de tresoreria a 31 de desembre del 2023

	2023	2022
1 (+) Fons líquids	1.306.177,43	615.160,41
2 (+) Drets pendents de cobrament	513.063,50	412.580,41
(+) Del pressupost corrent	468.742,79	
(+) De pressupostos tancats	9.145,10	
(+) D'operacions no pressupostaries	35.175,61	
3 (-) Obligacions pendents de pagament	241.860,76	309.141,41
(+) Del pressupost corrent	179.546,10	
(+) De pressupostos tancats	0,00	
(+) D'operacions no pressupostaries	62.314,66	
4 (+) Partides pendents d'aplicació	0,00	0,00
(-) cobraments realitzats pendents d'aplicació definitiva	0,00	
(+) pagaments realitzats pendents d'aplicació definitiva	0,00	
I. Romanent de tresoreria total	1.577.380,17	718.599,41
II. Saldos de dubtós cobrament	27.008,42	18.071,82
III. Excés de finançament afectat	0,00	0,00
IV. Romanent de tresoreria disponible	1.550.371,75	700.527,59

Romanent de tresoreria	1.550.371,75
Despesa compromesa, no liquidada i reconduïda al pressupost 2024	430.338,07
Total romanent disponible per a nova despesa	1.120.033,68

MANCOMUNITAT DEL COMÚ I DELS QUARTS DE LA PARRÒQUIA D'ORDINO
Compte de tresoreria
 (Imports en euros)

Compte de tresoreria a 31 de desembre del 2023

	2023	2022
1. Cobraments	1.547.610,49	986.247,34
Operacions pressupostàries	1.333.035,05	821.705,27
- Pressupost coment	1.095.510,59	428.769,05
- Pressupostos tancats	237.524,46	392.936,22
Operacions no pressupostàries	214.575,44	164.542,07
2. Pagaments	856.593,47	936.977,80
Operacions pressupostàries	777.390,42	755.206,00
- Pressupost coment	525.009,84	456.798,89
- Pressupostos tancats	252.386,58	298.407,11
Operacions no pressupostàries	79.203,05	181.771,80
Flux de tresoreria	691.017,02	49.269,54
Saldo inicial tresoreria 1 de gener	615.160,41	565.890,87
Saldo final tresoreria 31 de desembre	1.306.177,43	615.160,41

6.2. Associació Festivals d'Ordino

Es transcriu a continuació l'informe d'auditoria sobre els estats financers de l'ASSOCIACIÓ FESTIVALS D'ORDINO, tramès al Tribunal de Comptes per part del Comú d'Ordino, així com el balanç, el compte de pèrdues i guanys i l'estat de canvis del patrimoni net.

Aquest informe ha estat objecte de fiscalització complementària per part del Tribunal sense que d'aquests treballs n'hagi resultat cap observació que modifiqui les conclusions contingudes que s'hi contenen.

INFORME D'AUDITORIA EMÈS PER UN AUDITOR INDEPENDENT

Als Socis de l'Associació Festivals d'Ordino,

Opinió

Hem auditat els comptes anuals abreujats de l'Associació Festivals d'Ordino (en endavant, l'AFO o l'Entitat), que comprenen el balanç abreujat a 31 de desembre de 2023, el compte de pèrdues i guanys abreujat i l'estat de canvis del patrimoni net abreujat corresponents a l'exercici finalitzat en aquesta data, així com la memòria abreujada que inclou un resum de les polítiques comptables significatives.

Segons la nostra opinió, els comptes anuals abreujats adjunts presenten fidelment, en tots els aspectes materials, la situació financera de l'Entitat a 31 de desembre de 2023, així com els seus resultats corresponents a l'exercici anual finalitzat en aquesta data, de conformitat amb el marc normatiu d'informació financera d'aplicació al Principat d'Andorra.

Fonament de l'opinió

Hem realitzat la nostra auditoria, de conformitat amb les Normes Internacionals d'Auditoria (NIA). Les nostres responsabilitats, d'acord amb aquestes normes, es descriuen més endavant en la secció *Responsabilitats de l'auditor en relació amb l'auditoria dels comptes anuals abreujats* del nostre informe. Som independents de l'Entitat, de conformitat amb els requeriments d'ètica aplicables a la nostra auditoria dels comptes anuals al Principat d'Andorra, i hem complert les altres responsabilitats d'ètica, de conformitat amb aquests requeriments. Considerem que l'evidència d'auditoria que hem obtingut proporciona una base suficient i adequada per a la nostra opinió.

Altres qüestions

Sense que afecti la nostra opinió d'auditoria, l'AFO no ha pogut procedir a la seva inscripció en el Registre d'Associacions, ni a la modificació dels socis fundacionals, atès que la legislació vigent en matèria d'associacions no preveu l'existència d'una associació amb menys de tres socis, com és el cas de l'AFO. Segons l'article 16 de la Llei 20/2023 qualificada d'associacions del 23 d'octubre de 2023, tots els membres d'una associació no inscrita en el Registre són responsables solidaris, juntament amb la mateixa associació, de les actuacions realitzades en nom seu i de les obligacions concretes davant de tercers per l'Entitat.

Responsabilitats de la Junta Directiva en relació amb els comptes anuals abreujats

La Junta Directiva és responsable de la formulació i presentació fidel dels comptes anuals abreujats adjunts, de conformitat amb el marc normatiu d'informació financera d'aplicació al Principat d'Andorra, i del control intern que considerin necessari per permetre la preparació dels comptes anuals abreujats lliures d'incorreccions materials, ja sigui per frau o error.

En la preparació dels comptes anuals abreujats, la Junta Directiva és responsable de la valoració de la capacitat de l'Entitat de continuar com a empresa en funcionament, revelant, segons correspongui, les qüestions relacionades amb l'empresa en funcionament i utilitzant el principi comptable d'empresa en funcionament, excepte si la Junta Directiva té la intenció de liquidar l'Entitat o de cessar les seves operacions, o bé no existeixi una altra alternativa realista.

Responsabilitats de l'auditor en relació amb l'auditoria dels comptes anuals abreujats

Els nostres objectius són obtenir una seguretat raonable de què els comptes anuals abreujats en el seu conjunt estan lliures d'incorrecció material, a causa de frau o error, i emetre un informe d'auditoria que contingui la nostra opinió. Seguretat raonable és un alt grau de seguretat però no garanteix que una auditoria realitzada, de conformitat amb les NIA, sempre detecti una incorrecció material quan existeixi. Les incorreccions poden ser degudes a frau o error i es consideren materials si, individualment o de forma agregada, pot preveure's raonablement que influeixin en les decisions econòmiques que els usuaris prenen basant-se en els comptes anuals abreujats.

Una descripció més detallada de les responsabilitats de l'auditor en relació amb l'auditoria dels comptes anuals abreujats s'adjunta en l'Annex 1. Aquesta descripció és part integrant del nostre informe d'auditoria.

Signat digitalment per:
NEUS CORNELLA AYERBE
(SIGNATURA)

Neus CORNELLA AYERBE
Sòcia – Directora
GAUDIT, SL

Andorra la Vella, 6 de juny de 2024

Associació Festivals d'Ordino
Balanç de Situació
 (Imports en euros)

ASSOCIACIÓ FESTIVALS D'ORDINO
 Balanç abreujat a 31 de desembre de 2023 i 2022
 (en euros)

ACTIU		Notes	Exercici 31.12.2023	Exercici 31.12.2022	PASSIU		Notes	Exercici 31.12.2023	Exercici 31.12.2022
A) ACTIU NO CORRENT			--	--	A) PATRIMONI NET		12	134.184,48	183.875,00
I	Immobilitzat intangible	5	--	--	I	Capital		--	--
II	Immobilitzat tangible	5	--	--	II	Prima d'emissió		--	--
III	Inversions immobiliàries	7	--	--	III	Reserves		183.875,00	248.455,09
IV	Immobilitzat financer	8	--	--	IV	Instruments de capital propi		--	--
					V	Resultat d'exercicis anteriors		--	--
					VI	Resultat de l'exercici		(49.690,52)	(64.580,09)
					VII	Dividend a cobrar		--	--
B) ACTIU CORRENT			159.426,90	202.876,86	B) PASSIU NO CORRENT			--	--
I	Altres actius no corrents en venda	12	--	--	I	Provisions a llarg termini	12	--	--
II	Existències	12	--	--	II	Deutes a llarg termini	9	--	--
III	Crèdits i comptes per cobrar a curt termini	8	1.274,98	1.837,40	III	Deutes amb empreses del grup i associ. a llarg termini	9	--	--
IV	Inversions financeres a curt termini	8	--	--	IV	Subvencions	10	--	--
V	Tresoreria	8	149.151,92	201.039,46	C) PASSIU CORRENT			16.242,42	19.001,86
VI	Ajustaments per periodificació		--	--	I	Passius vinculats amb altres actius no corrents en venda		--	--
					II	Provisions a curt termini	12	--	--
					III	Deutes a curt termini	9	--	--
					IV	Deutes amb empreses del grup i associ. a curt termini	9	--	--
					V	Crèditors comercials i altres comptes a pagar	9	3.122,42	6.705,16
					VI	Ajustaments per periodificació	12	13.120,00	12.295,00
TOTAL ACTIU			159.426,90	202.876,86	TOTAL PATRIMONI NET I PASSIU			158.426,90	202.876,86

Les notes 1 a 12 descrites en la memòria abreujada formen part integrant del balanç abreujat a 31 de desembre de 2023.

Sra. Maria del Mar COMA
 Presidenta

Sra. FRANCISCA ROS PASCUET
 Vicepresidenta

Sr. Eduard BERTHU
 Vocal

Sra. Joan CASAS
 Vocal

Sra. Joëlle BAZILE
 Secretària

2

Associació Festivals d'Ordino
Compte de pèrdues i guanys
(Imports en euros)

	Notes	Exercici 2023	Exercici 2022
I INGRESSOS D'EXPLOTACIÓ			
1	Import net de la xifra de negocis	23.433,00	20.765,00
2	Variació d'existències de productes acabats i en curs de fabricació	--	--
3	Treballs realitzats per l'empresari al seu immobilitzat	--	--
4	Altres ingressos d'exploració	--	--
5	Subvencions	1.385,00	2.045,00
	Total ingressos d'exploració	24.815,00	22.810,00
II DESPESES D'EXPLOTACIÓ			
1	Consum de mercaderies, matèries primeres i altres materials	--	--
	a) Consum de mercaderies	--	--
	b) Consum de matèries primeres i altres aprovisionaments	--	--
2	Despeses de personal	--	--
	a) Sous, salaris i assimilats	--	--
	b) Càrregos socials	--	--
	c) Altres despeses de personal	--	--
3	Amortització, deteriorament i resultats per venda o baixa de l'immobilitzat intangible i de l'immobilitzat tangible	--	--
4	Deteriorament del circulant	--	--
5	Altres despeses d'exploració	(74.784,97)	(87.130,83)
	a) Arrendaments i canons	(1.785,00)	(2.363,28)
	b) Reparacions i conservació	--	--
	c) Serveis professionals independents	(62.209,12)	(68.127,26)
	d) Subministraments	--	--
	e) Tributs	--	--
	f) Altres serveis exteriors	(10.790,85)	(16.640,29)
	Total despeses d'exploració	(74.784,97)	(87.130,83)
RESULTAT DE L'EXPLOTACIÓ		(49.969,97)	(64.320,83)
III INGRESSOS I DESPESES FINANCERS			
1	Ingressos financers	--	0,51
2	Despeses financeres	0,09	--
3	Variació de valor raonable en instruments financers de negociació	--	--
4	Diferències de canvi	--	--
5	Deteriorament i resultats per venda o baixa d'actius financers	--	--
	Resultat financer	0,09	0,51
RESULTAT DE LES OPERACIONS		(49.969,88)	(64.320,32)
IV ALTRES INGRESSOS I DESPESES NO RECURRENTS			
1	Altres ingressos no recurrents	17,02	--
2	Altres despeses no recurrents	262,34	(259,77)
	Total altres ingressos i despeses no recurrents	279,36	(259,77)
RESULTAT ABANS D'IMPOSTOS		(49.690,52)	(64.580,09)
V IMPOST SOBRE BENEFICIS			
		--	--
RESULTAT DE L'EXERCICI		(49.690,52)	(64.580,09)

Les notes a 17 descrites en la memòria adjunta formen part integrant del compte de pèrdues i guanys sberujat a 31 de desembre de 2023

Sra. Maria del Mar COMA Sra. Francesca ROS PASCUET Sr. Eduard BETRIU Sr. Joan CASAS Sra. Joëlle BAZILE
 Presidenta Vicepresidenta Vocal Vocal Secretària

ASSOCIACIÓ FESTIVALS D'ORDINO
Estat de canvis del patrimoni net
 (Imports en euros)

ASSOCIACIÓ FESTIVALS D'ORDINO
 Estat de canvis del patrimoni net abreujat
 de l'exercici anual acabat el 31 de desembre de 2023 i 2022
 (en euros)

	Notes	Capital	Prima d'emissió	Reserva de revaloració	Altres reserves	Instruments de capital propis	Resultats d'exercicis anteriors	Altres aportacions de socis	Resultat de l'exercici	Dividend a compte	TOTAL
A) Saldo a 31.12.2021		--	--	--	--	--	--	211.143,42	(62.688,33)	--	148.455,09
I Ajustaments per canvis de criteris comptables 2021 i anteriors		--	--	--	--	--	--	--	--	--	--
II Ajustaments per errors 2021 i anteriors		--	--	--	--	--	--	--	--	--	--
B) Saldo ajustat a 01.01.2022		--	--	--	--	--	--	211.143,42	(62.688,33)	--	148.455,09
I Resultat de l'exercici		--	--	--	--	--	--	--	(64.580,09)	--	(64.580,09)
II Ingressos i despeses reconeguts en Patrimoni Net		--	--	--	--	--	--	--	--	--	--
III Operacions amb socis i propietaris		--	--	--	--	--	--	100.000,00	--	--	100.000,00
1 Distribució de dividends		--	--	--	--	--	--	--	--	--	--
2 Ampliacions / reduccions de capital		--	--	--	--	--	--	--	--	--	--
3 Operacions amb accions o participacions pròpies (netes)		--	--	--	--	--	--	--	--	--	--
4 Altres moviments (Aportacions de socis)		--	--	--	--	--	--	100.000,00	--	--	100.000,00
IV Altres variacions del patrimoni net (detallat)		--	--	--	--	--	--	(62.688,33)	62.688,33	--	0,00
- Transferència resultat		--	--	--	--	--	--	(62.688,33)	62.688,33	--	0,00
- Aplicació resultat exercici anterior		--	--	--	--	--	--	--	--	--	--
C) Saldo a 31.12.2022		--	--	--	--	--	--	248.455,09	(64.580,09)	--	183.875,00
I Ajustaments per canvis de criteris comptables 2022 i anteriors		--	--	--	--	--	--	--	--	--	--
II Ajustaments per errors 2022 i anteriors		--	--	--	--	--	--	--	--	--	--
D) Saldo ajustat a 01.01.2023		--	--	--	--	--	--	248.455,09	(64.580,09)	--	183.875,00
I Resultat de l'exercici		--	--	--	--	--	--	--	(49.690,52)	--	(49.690,52)
II Ingressos i despeses reconeguts en Patrimoni Net		--	--	--	--	--	--	--	--	--	--
III Operacions amb socis i propietaris		--	--	--	--	--	--	--	--	--	--
1 Distribució de dividends		--	--	--	--	--	--	--	--	--	--
2 Ampliacions / reduccions de capital		--	--	--	--	--	--	--	--	--	--
3 Operacions amb accions o participacions pròpies (netes)		--	--	--	--	--	--	--	--	--	--
4 Altres moviments (Aportacions de socis)	12.3	--	--	--	--	--	--	(64.580,09)	64.580,09	--	0,00
IV Altres variacions del patrimoni net (detallat)		--	--	--	--	--	--	--	--	--	--
- Transferència resultat		--	--	--	--	--	--	--	(64.580,09)	64.580,09	0,00
- Aplicació resultat exercici anterior		--	--	--	--	--	--	--	--	--	--
E) Saldo a 31.12.2023	12.3	--	--	--	--	--	--	183.875,00	(49.690,52)	--	134.184,48

Les notes 1 a 12 descrites en la memòria abreujada formen part integrant de l'estat de canvis del patrimoni net abreujat a 31 de desembre de 2023.

Sra. Maria del Mar COMA
 Presidenta

Sra. Francesca ROS PASCUET
 Vicepresidenta

Sr. Eduard BETRIU
 Vocal

Sr. Joan CUSAS
 Vocal

Sra. Joëlle BAZILE
 Secretària

7. AL·LEGACIONS

D'acord amb allò que preveuen els articles 3 i 10 de la Llei del Tribunal de Comptes es tramet al Comú d'Ordino el present informe per tal que pugui presentar les al·legacions que consideri oportunes.

Es reproduïx a continuació la resposta rebuda:

8. OBSERVACIONS COMPLEMENTÀRIES

El Tribunal de Comptes ha analitzat les al·legacions presentades i entén que no modifiquen els plantejaments evocats en el cos de l'informe, ni aporten cap informació complementària que permeti modificar les observacions i conclusions a les quals ha arribat el Tribunal després de l'examen de la documentació aportada durant els treballs de camp.