

TRIBUNAL DE COMPTES D'ANDORRA

Informe relatiu als treballs de fiscalització
corresponents al tancament de l'exercici 2023, del
COMÚ D'ESCALDES-ENGORDANY

Desembre de 2025

El Ple del Tribunal de Comptes, en l'exercici de la funció fiscalitzadora requerida per l'article 2 del Decret legislatiu del 27-9-2017 de publicació del text refós de la Llei del Tribunal de Comptes, del 13 d'abril del 2000, i les seves modificacions posteriors, ha aprovat, en la sessió celebrada l'11 de desembre de 2025, l'informe relatiu als treballs de fiscalització corresponents al tancament de l'exercici 2023, del Comú d'Escaldes-Engordany.

Els treballs de fiscalització s'han dut a terme amb sotmetiment a les lleis i als valors ètics fonamentals d'integritat, independència i objectivitat, competència, comportament professional i confidencialitat i transparència que regeixen l'organització i l'activitat del Tribunal de Comptes.

L'informe, havent acomplert amb els tràmits que requereix l'article 10 de la Llei del Tribunal de Comptes, serà tramès al Consell General per a la seva consideració.

ÍNDEX

1. INTRODUCCIÓ	5
1.1. Objecte i abast	5
1.2. Metodologia	5
1.3. Marc jurídic	6
1.4. Organització i control intern	7
2. FISCALITZACIÓ REALITZADA	9
2.1. Pressupost de l'exercici	9
2.1.1. Pressupost inicial.....	9
2.1.2. Modificacions pressupostàries.....	10
2.2 Liquidació del pressupost.....	12
2.2.1. Impostos directes	13
2.2.2. Impostos indirectes.....	14
2.2.3. Taxes i altres ingressos	14
2.2.4. Transferències corrents d'ingressos	15
2.2.5. Ingressos patrimonials.....	15
2.2.6. Alienació d'inversions reals	16
2.2.7. Transferències de capital d'ingressos	16
2.2.8. Despeses de personal	16
2.2.9. Consum de béns corrents i serveis	17
2.2.10. Transferències corrents de despeses.....	19
2.2.11. Inversions reals	20
2.3. Estats financers	21
2.3.1. Efectiu i equivalents d'efectiu	25
2.3.2. Comptes a cobrar de transaccions amb i sense contraprestació	27
2.3.3. Altres actius financers (Actius no corrents).....	28
2.3.4. Propietats d'inversió	29
2.3.5. Propietat, planta i equipament.....	30
2.3.6. Actius intangibles.....	30
2.3.7. Comptes a pagar	31
2.3.8. Passius financers (Passius corrents).....	32
2.3.9. Endeutament i Passius financers (Passius no corrents).....	32
2.3.10. Provisions no corrents:	35
2.3.11. Cobraments anticipats.....	35
2.3.12. Actius nets/patrimoni	36
2.4. Estat del romanent de tresoreria	36
2.5. Contractació pública.....	37
2.6. Sostenibilitat de les finances públiques i estabilitat pressupostària i fiscal	38
2.7. Altres aspectes a destacar	39
2.8. Evolució de les magnituds i ratis principals.....	42
3. OBSERVACIONS I RECOMANACIONS	50
4. OBSERVACIONS I RECOMANACIONS D'ANYS ANTERIORS	50
5. CONCLUSIONS	51
6. AL·LEGACIONS	51
7. OBSERVACIONS COMPLEMENTÀRIES	60

Abreviacions

BOPA:	Butlletí Oficial del Principat d'Andorra
DLTCLQTC:	Decret Legislatiu de publicació del text consolidat de la Llei qualificada de transferències als comuns
DLTRLGFP:	Decret Legislatiu de publicació del text refós de la Llei general de les finances públiques
DLTRLGOTU:	Decret Legislatiu de publicació del text refós de la Llei general d'ordenació del territori i urbanisme
DLTRLSEPF:	Decret Legislatiu de publicació del text refós de la Llei de sostenibilitat de les finances públiques i d'estabilitat pressupostària i fiscal
LCP:	Llei de contractació pública
LFC:	Llei de les finances comunals
LFP:	Llei de la funció pública
LQDCC:	Llei qualificada de delimitació de competències dels comuns
NICSP:	Normes internacionals de comptabilitat del sector públic

1. INTRODUCCIÓ

1.1. Objecte i abast

D'acord amb l'art. 8 de la Llei del Tribunal de Comptes, de 13 d'abril de 2000, correspon a aquest Òrgan la fiscalització externa de la gestió econòmica, financera i comptable dels comuns i els òrgans que en depenen, en aquest cas del Comú d'Escaldes-Engordany (en endavant el Comú).

La fiscalització del Comú forma part dels treballs de fiscalització per a l'exercici 2023, d'acord amb les competències que té atribuïdes aquest Tribunal.

Aquesta actuació suposa la realització d'una auditoria de regularitat (financera i de compliment) de l'activitat economicofinancera de l'esmentada entitat desenvolupada en l'exercici 2023.

La liquidació de comptes del Comú, corresponent a l'exercici 2023, objecte d'aquesta fiscalització, va ser lliurada al Tribunal de Comptes en data 10 de juny de 2024, i consta, entre d'altres, de la documentació següent: gestió comptable d'ingressos i despeses (liquidació del pressupost), gestió comptable de la tresoreria, gestió comptable del patrimoni, gestió comptable de l'endeutament, estat de situació financera, estat del rendiment financer, estat de canvis en els actius nets/patrimoni i estat de fluxos d'efectiu. D'acord amb el Decret d'aprovació del Reglament relatiu a l'adopció de les NICSP, s'inclou també segons el model d'estats financers: el resultat pressupostari, la conciliació entre el resultat pressupostari i el resultat comptable, modificacions pressupostàries, el romanent de tresoreria, la memòria pressupostària i notes en les quals s'inclou un resum de les polítiques comptables significatives i altres notes explicatives.

1.2. Metodologia

El treball s'ha realitzat d'acord amb els Principis i Normes d'Auditoria del Sector Públic i al Codi d'Ètica del Tribunal de Comptes, i ha consistit en la realització d'aquelles proves selectives i revisions de procediments que s'han considerat necessàries en cada cas per a l'examen de les diferents àrees.

L'actuació portada a terme ha estat una auditoria de regularitat, que inclou una auditoria de legalitat o compliment i una auditoria financera, amb els següents objectius:

- Comprovar si l'activitat economicofinancera del Comú s'ha desenvolupat de conformitat amb les normes, disposicions i directrius que li són d'aplicació.
- Verificar si els comptes anuals i altres estats financers del Comú expressen la imatge fidel del patrimoni, de la situació financera, del resultat economicopatrimonial i de l'execució del pressupost, i que la informació economicofinancera es presenti d'acord amb els principis comptables que li són d'aplicació.

No obstant això, en la mesura que s'han detectat en la fiscalització, en l'informe es posen de manifest incidències i conclusions que tenen a veure amb la gestió, és a dir, que indiquen si la gestió economicofinancera s'ha portat a terme amb criteris d'eficàcia, eficiència i economia.

Han estat objecte de la present fiscalització els fets generats pel Comú en l'exercici 2023 encara que, quan ha calgut per tenir incidència en l'exercici fiscalitzat, també ho han estat els d'exercicis anteriors i posteriors, abordant tant els aspectes comptables i pressupostaris com els patrimonials, així com els d'organització i control intern existents. Al mateix temps, també s'ha verificat si es compleix amb la legalitat vigent en la gestió dels recursos públics.

No s'han portat a terme procediments específics, tendents a localitzar fets posteriors que poguessin afectar a l'exercici fiscalitzat. No obstant això, en aquells casos en els quals s'ha comptat amb evidència d'algun tipus, originada amb posterioritat a la data de tancament dels exercicis, se n'ha fet referència en l'informe.

En la realització de la fiscalització s'han utilitzat a efectes del còmput de l'endeutament els comptes anuals i els corresponents informes d'auditoria de les entitats següents:

- SOCIETAT D'ECONOMIA MIXTA DEL TERMOLÚDIC D'ESCALDES-ENGORDANY, SA (SEMTEE, SA) a 31 de desembre de 2023.
- COMPANYIA D'AIGÜES POTABLES D'ESCALDES-ENGORDANY, SA (CAPEA) a 31 de desembre de 2023.

La informació relativa a aquestes entitats, sobre les quals no corresponia fiscalització complementària per part del Tribunal, ha estat analitzada exclusivament per tal de computar els efectes que se'n deriven en el càlcul de l'endeutament del Comú.

El treball de camp a les dependències del Comú fiscalitzat ha conclòs el 2 de juny de 2025.

1.3. Marc jurídic

La legislació que regula l'activitat economicofinancera, pressupostària i comptable del Comú en el període fiscalitzat es conté, fonamentalment, en les següents disposicions:

- Llei qualificada de delimitació de competències dels comuns, de 4 de novembre de 1993, i les seves modificacions posteriors.
- Ordinació del 29-11-2011 d'organització i funcionament dels comuns, i les seves modificacions posteriors.
- Decret del 22-12-2016 d'aprovació del Reglament relatiu a l'adopció de les Normes internacionals de comptabilitat del sector públic amb el caràcter de Pla marc per al sector públic estatal del Principat d'Andorra.
- Decret legislatiu del 27-9-2017 de publicació del text refós de la Llei del Tribunal de Comptes, del 13 d'abril del 2000, i les seves modificacions posteriors.

- Llei 32/2017, del 20 de desembre, de col·laboració entre l'Administració general i els comuns, i entre els comuns i les seves posteriors modificacions.
- Decret legislatiu del 7-02-2018 de publicació del text refós de la Llei 21/2014, del 16 d'octubre, de bases de l'ordenament tributari. (Correcció d'errata del 21-02-2018).
- Llei 1/2019, del 17 de gener, de la funció pública, i les seves modificacions posteriors.
- Decret legislatiu del 19-06-2019 de publicació del text refós de la Llei general d'ordenació del territori i urbanisme i les seves modificacions posteriors.
- Decret legislatiu del 3-7-2019, de publicació del text refós del Codi de l'Administració, del 29 de març de 1989 i les seves modificacions posteriors (vigència fins al 26-07-2023).
- Decret legislatiu del 18-9-2019 de publicació del text consolidat de la Llei 18/2017, del 20 d'octubre, qualificada de transferències als comuns.
- Decret legislatiu del 20-11-2019 de publicació del text refós de la Llei general de les finances públiques, del 19 de desembre de 1996. i les seves modificacions posteriors.
- Decret legislatiu del 20-11-2019 de publicació del text refós de la Llei 32/2014, del 27 de novembre, de sostenibilitat de les finances públiques i d'estabilitat pressupostària i fiscal.
- Llei 36/2021, del 16 de desembre, de les finances comunals i les seves modificacions posteriors.
- Ordinació de l'1-12-2022 de la funció pública del Comú d'Escaldes-Engordany.
- Llei 14/2022, del 12 de maig, de contractació pública.
- Ordinació del 22-12-2022 tributària del Comú d'Escaldes-Engordany per l'any 2023.
- Ordinació del 22-12-2022 de preus públics per l'any 2023, i les seves modificacions posteriors.
- Ordinació del 28-12-2022 del Pressupost per a l'exercici econòmic 2023.
- Llei 13/2023, del 31 de gener, del pressupost per a l'exercici del 2023.
- Llei 14/2023, del 3 de juliol, de text consolidat del Codi de l'Administració (vigència a partir del 27-07-2023).

1.4. Organització i control intern

El control intern és un procés integral de l'organització, responsabilitat dels òrgans de govern i direcció de l'entitat, dissenyat per afrontar els riscos i per aportar una seguretat raonable que en la consecució de la missió de l'ens s'assoleixen els objectius de:

- Execució ordenada, ètica, econòmica, eficient i efectiva de les operacions.
- Compliment de les obligacions de responsabilitat.

- Compliment de les lleis i regulació aplicable.
- Salvaguarda dels recursos per evitar pèrdues, mal ús o danys.

En els treballs de fiscalització s'han estudiat i avaluat aquells procediments del control intern que hem considerat necessaris atenent l'abast i la naturalesa del treball, sense que l'esmentat estudi hagi pretès identificar necessàriament totes les debilitats que puguin existir, motiu pel qual no expressem una opinió sobre el sistema de control intern de l'entitat. No obstant això, en el transcurs de l'informe es detallen aquelles observacions i recomanacions que han de possibilitar la millora dels procediments de control intern del Comú.

L'organització i control intern s'estructuren de la forma següent:

L'estructura organitzativa de l'ens disposa de diversos nivells jeràrquics, amb funcions i línies d'autoritat clarament definides. Cada departament depèn d'una de les conselleries que estan encapçalades per un conseller de Comú. A més, depenent directament dels òrgans de govern, també hi trobem la figura d'intervenció i la de secretaria general.

El responsable de la gestió econòmicofinancera de l'ens és el departament de finances en dependència directa de la conselleria de finances. Intervenció fa la funció de fiscalitzar i és la titular del control de legalitat i d'oportunitat econòmica i financera del Comú.

El Comú utilitza una aplicació de gestió pressupostària i comptable pel registre de les operacions econòmiques. A banda d'aquesta també s'utilitzen aplicacions informàtiques de gestió auxiliars, la majoria d'elles interconnectades a l'aplicació de gestió pressupostària i comptable.

L'entitat ha dictat normes per a regular la gestió administrativa i documental i està normalitzant i regulant diferents procediments de gestió administrativa.

Es duen a terme controls periòdics des del departament de finances com: conciliacions bancàries mensuals, conciliacions i arqueigs de caixa periòdics, seguiment dels pressupostos, la revisió dels tipus d'interès aplicats als passius financers, entre d'altres. Els tancaments comptables i pressupostaris es realitzen de forma periòdica, i són revisats pel departament d'intervenció. Trimestralment es trameta a la Comissió de finances un estat d'execució del pressupost d'ingressos i despeses.

2. FISCALITZACIÓ REALITZADA

2.1. Pressupost de l'exercici

2.1.1. Pressupost inicial

El pressupost inicial de l'exercici presenta les següents xifres a nivell de capítols:

CAPÍTOL	IMPORT	CAPÍTOL	IMPORT
<u>DESPESES</u>		<u>INGRESSOS</u>	
1 Despeses personal	12.254.906,43	1 Impostos directes	8.743.401,56
2 Consums de béns corrents	9.820.535,25	2 Impostos indirectes	1.356.425,89
3 Despeses financeres	354.943,78	3 Taxes i altres ingressos	8.639.899,88
4 Transferències corrents	1.773.559,36	4 Transferències corrents	4.740.557,18
<i>Despeses corrents</i>	<i>24.203.944,82</i>	5 Ingressos patrimonials	603.070,46
6 Inversions reals	12.630.060,23	<i>Ingressos corrents</i>	<i>24.083.354,97</i>
7 Transferències de capital	-	6 Alineació d'inversions	-
8 Actius financers	-	7 Transferències de capital	4.323.748,38
9 Passius financers	3.066.070,05	8 Romanent de tresoreria	4.492.971,75
<i>Despeses de capital</i>	<i>15.696.130,28</i>	9 Passius financers	7.000.000,00
Total pressupost despeses	39.900.075,10	<i>Ingressos de capital</i>	<i>15.816.720,13</i>
		Total pressupost ingressos	39.900.075,10

Font: Elaboració pròpia a partir d'informació del Comú
(Imports en euros)

El Comú anivella el pressupost inicial amb la consignació del romanent de tresoreria per un import de 4.492.972 euros.

2.1.2. Modificacions pressupostàries

El quadre següent resumeix les modificacions pressupostàries que s'han tramitat durant l'exercici que han donat lloc a les previsions definitives que s'han liquidat:

I LIQUIDACIÓ PRESSUPOSTÀRIA A 31/12/2023 : MODIFICACIONS PRESSUPOSTÀRIES

	<i>Inicial</i>	<i>Reconducció</i>	<i>Crèdit Extraord.</i>	<i>Suplements Crèdit</i>	<i>Minoracions Crèdit</i>	<i>Transferències de crèdit</i>		<i>Total Pressupost</i>
						<i>Augments</i>	<i>Disminucions</i>	
1 <i>Despeses de Personal</i>	12.254.906,43	18.825,00	0,00	0,00	0,00	32.163,11	-32.163,11	12.273.731,43
2 <i>Despeses en Béns Corrents i Serveis</i>	9.820.535,25	320.571,25	0,00	11.000,00	0,00	600.914,14	-782.445,00	9.970.575,64
3 <i>Despeses Financers</i>	354.943,78	0,00	0,00	0,00	0,00	1.200,00	-1.200,00	354.943,78
4 <i>Transferències Corrents</i>	1.773.559,36	32.534,38	19.900,00	150.000,00	0,00	281.035,38	-99.504,52	2.157.524,60
6 <i>Inversions Reals</i>	12.630.060,23	7.874.129,63	1.965.425,92	406.209,20	-957.340,27	0,00	0,00	21.918.484,71
8 <i>Actius Financers</i>	0,00	0,00	0,00	0,00	0,00	0,00	0,00	0,00
9 <i>Passius Financers</i>	3.066.070,05	0,00	0,00	0,00	0,00	0,00	0,00	3.066.070,05
Total Pressupost Despeses	39.900.075,10	8.246.060,26	1.985.325,92	567.209,20	-957.340,27	915.312,63	-915.312,63	49.741.330,21
1 <i>Impostos Directes</i>	8.743.401,56	0,00	0,00	0,00	0,00	0,00	0,00	8.743.401,56
2 <i>Impostos Indirectes</i>	1.356.425,89	0,00	0,00	0,00	0,00	0,00	0,00	1.356.425,89
3 <i>Taxes i Altres Ingressos</i>	8.639.899,88	0,00	0,00	0,00	0,00	0,00	0,00	8.639.899,88
4 <i>Tranferències Corrents</i>	4.740.557,18	0,00	0,00	0,00	0,00	0,00	0,00	4.740.557,18
5 <i>Ingressos Patrimonials</i>	603.070,46	0,00	0,00	0,00	0,00	0,00	0,00	603.070,46
6 <i>Alienació D'Inversions reals</i>	0,00	0,00	0,00	0,00	0,00	0,00	0,00	0,00
7 <i>Tranferències de Capital</i>	4.323.748,38	0,00	0,00	0,00	0,00	0,00	0,00	4.323.748,38
8 <i>Actius Financers - Romanent</i>	4.492.971,75	8.246.060,26	1.288.303,52	306.891,33	0,00	0,00	0,00	14.334.226,86
9 <i>Passius Financers</i>	7.000.000,00	0,00	0,00	0,00	0,00	0,00	0,00	7.000.000,00
Total Pressupost d'Ingressos	39.900.075,10	8.246.060,26	1.288.303,52	306.891,33	0,00	0,00	0,00	49.741.330,21

Font: Elaboració pròpia a partir d'informació del Comú (Imports en euros)

De la revisió d'aquest apartat en sorgeixen les següents observacions:

Incorporació de romanents de crèdit d'exercicis anteriors

L'article 72.3 B) d) de la LFC permet que puguin ser incorporats a l'exercici següent "crèdits pressupostaris que emparin compromisos de despesa corrent concrets i que, per causes justificades, no s'hagin pogut realitzar durant el propi exercici".

En conseqüència, els crèdits que financen els compromisos de despesa corrent adquirits en un exercici poden ser incorporats, justificadament, a l'exercici següent d'aquell en el que s'han compromès.

El Comú ha incorporat a l'exercici un conjunt de crèdits pressupostaris per import de 71.821 euros que financen compromisos de despesa corrent, el compromís dels quals s'ha adquirit amb anterioritat a l'exercici precedent, no respectant les limitacions imposades pel referit article de la LFC.

Transferències de crèdits que afecten a remuneracions de personal i despeses financeres

Entre les transferències de crèdit realitzades pel Comú, hi figuren que afecten a remuneracions de personal per un import de 32.163 euros i a despeses financeres per un import de 1.200 euros, fets que poden contravenir l'article 82.2.b.) de la LFC.

2.2 Liquidació del pressupost

El resum dels imports retuts pel Comú es recull en el quadre següent:

II LIQUIDACIÓ ECONÒMICA DEL PRESSUPOST DE L'EXERCICI ANUAL FINALITZAT EL 31.12.2023

<i>Capítol</i>	<i>Total</i>			<i>Liquidat</i>	<i>Pagat</i>	<i>Pendent Liquidar</i>	<i>% A</i>	<i>% C</i>	<i>% L</i>
	<i>Pressupost</i>	<i>Autoritzat</i>	<i>Compromés</i>						
1 <i>Despeses de Personal</i>	12.273.731,43	12.254.383,82	12.254.383,82	11.376.533,52	11.372.953,92	897.197,91	99,8%	99,8%	92,7%
2 <i>Despeses Béns Corrents i Serveis</i>	9.970.575,64	9.263.049,52	9.214.387,27	8.677.209,34	7.799.933,12	537.177,93	92,9%	92,4%	87,0%
3 <i>Despeses Financers</i>	354.943,78	209.468,52	209.468,52	209.468,52	187.345,84	145.475,26	59,0%	59,0%	59,0%
4 <i>Transferències Corrents</i>	2.157.524,60	2.109.195,86	2.109.195,86	2.048.769,75	1.615.759,82	108.754,85	97,8%	97,8%	95,0%
6 <i>Inversions Reals</i>	21.918.484,71	20.562.260,16	20.527.313,05	12.263.081,63	10.153.160,89	9.655.403,08	93,8%	93,7%	55,9%
8 <i>Actius Financers</i>	0,00	0,00	0,00	0,00	0,00	0,00	0,0%	0,0%	0,0%
9 <i>Passius Financers</i>	3.066.070,05	2.847.620,75	2.847.620,75	2.847.620,75	2.613.047,05	218.449,30	92,9%	92,9%	92,9%
Total Pressupost Despeses	49.741.330,21	47.245.978,63	47.162.369,27	37.422.683,51	33.742.200,64	11.562.458,33	94,98%	94,82%	75,23%

<i>Capítol</i>	<i>Total Pressupost</i>	<i>Dret</i>		<i>Saldo Pendent</i>	<i>% L</i>
		<i>Reconegut</i>	<i>Ingrés net</i>		
1 <i>Impostos Directes</i>	8.743.401,56	8.650.544,90	8.380.433,45	92.856,66	98,9%
2 <i>Impostos Indirectes</i>	1.356.425,89	1.564.196,19	1.234.399,87	-207.770,30	115,3%
3 <i>Taxes i Altres Ingressos</i>	8.639.899,88	11.218.891,23	10.894.389,25	-2.578.991,35	129,8%
4 <i>Transferències Corrents</i>	4.740.557,18	5.146.773,36	5.028.734,33	-406.216,18	108,6%
5 <i>Ingressos Patrimonials</i>	603.070,46	1.051.139,96	877.557,67	-448.069,50	174,3%
6 <i>Alienació D'Inversions Reals</i>	0,00	23.712,88	20.891,86	-23.712,88	0,0%
7 <i>Tranferències de Capital</i>	4.323.748,38	4.531.713,81	4.531.713,81	-207.965,43	104,8%
8 <i>Actius Financers - Romanent</i>	14.334.226,86	0,00	0,00	14.334.226,86	0,0%
9 <i>Passius Financers</i>	7.000.000,00	0,00	0,00	7.000.000,00	0,0%
Total Pressupost d'Ingressos	49.741.330,21	32.186.972,33	30.968.120,24	17.554.357,88	64,71%
Resultat		-5.235.711,18			

Font: Comú d'Escaldes-Engordany
(Imports en euros)

De la revisió d'aquest apartat en sorgeixen les següents observacions:

Principi d'universalitat

El Comú en data 23 de març de 2023, signa un conveni amb Govern per a la restauració del Pont de la Tosca, el Pont d'Engordany i el Pont dels Escalls; en el seu pacte sisè es fixa que el Govern i el Comú assumiran a parts iguals el cost de l'execució del projecte restauració, que té un pressupost global estimatiu de 488.560 euros.

El Comú ha reconegut un crèdit al seu favor per un import de 130.523 euros, que correspon al 50% dels imports satisfets per les obres de reforma.

El Comú només ha comptabilitzat com a despesa pressupostària l'import que li correspon pagar, no donant tractament als imports que Govern li ha de liquidar. Aquest fet és contrari al principi d'universalitat que ha de regir la gestió pressupostària i que es regula a l'article 70 de la LFC.

2.2.1. Impostos directes

El resum dels impostos directes figuren en el quadre següent:

	IMPOSTOS DIRECTES	PRESSUPOST INICIAL 2023	MODIF.	(1) PRESSUPOST FINAL 2023	(2) LIQUIDAT 2023	VARIACIÓ (3)=(2)-(1)	% EXECUCIÓ (2)/(1)
10	Foc i lloc	259.450,85	-	259.450,85	268.662,32	9.211,47	103,55%
100	Foc i lloc	259.450,85	-	259.450,85	268.662,32	9.211,47	103,55%
11	Propietat de pis	3.551.479,12	-	3.551.479,12	3.862.157,66	310.678,54	108,75%
112	Propietat de pis	1.045.653,00	-	1.045.653,00	1.076.629,04	30.976,04	102,96%
115	Inquilinat	2.505.826,12	-	2.505.826,12	2.785.528,62	279.702,50	111,16%
13	Comerç Indústria - facturació	2.605.500,00	-	2.605.500,00	2.850.250,21	244.750,21	109,39%
130	Comerç Indústria - facturació	2.605.500,00	-	2.605.500,00	2.850.250,21	244.750,21	109,39%
14	Impost de construcció	2.326.970,59	-	2.326.970,59	1.664.623,60	-662.346,99	71,54%
140	Impost de construcció	2.326.970,59	-	2.326.970,59	1.664.623,60	-662.346,99	71,54%
17	Interessos impost de construcció	1,00	-	1,00	4.851,11	4.850,11	485.111,00%
170	Interessos impost de construcció	1,00	-	1,00	4.851,11	4.850,11	485.111,00%
1	Impostos directes	8.743.401,56	-	8.743.401,56	8.650.544,90	-92.856,66	98,94%

Font: Elaboració pròpia a partir d'informació del Comú (Imports en euros)

2.2.2. Impostos indirectes

La liquidació del pressupost dels impostos indirectes es resumeix en el quadre adjunt:

	IMPOSTOS INDIRECTES	PRESSUPOST INICIAL 2023	MODIF.	(1) PRESSUPOST FINAL 2023	(2) LIQUIDAT 2023	VARIACIÓ (3)=(2)-(1)	% EXECUCIÓ (2)/(1)
20	Transmissions patrimonials	1.356.425,89	-	1.356.425,89	1.564.196,19	207.770,30	115,32%
200	Impost sobre Transmissions patrimonials	1.356.425,89	-	1.356.425,89	1.564.196,19	207.770,30	115,32%
2	Impostos indirectes	1.356.425,89	-	1.356.425,89	1.564.196,19	207.770,30	115,32%

Font: Elaboració pròpia a partir d'informació del Comú (Imports en euros)

2.2.3. Taxes i altres ingressos

El resum dels imports retuts en el període fiscalitzat és:

	TAXES I ALTRES INGRESSOS	PRESSUPOST INICIAL 2023	MODIF.	(1) PRESSUPOST FINAL 2023	(2) LIQUIDAT 2023	VARIACIÓ (3)=(2)-(1)	% EXECUCIÓ (2)/(1)
30	Vendes varies	23.745,15	-	23.745,15	30.643,72	6.898,57	129,05%
300	Vendes varies	23.745,15	-	23.745,15	30.643,72	6.898,57	129,05%
31	Enllumenat públic i neteja	1.745.470,89	-	1.745.470,89	2.082.176,55	336.705,66	119,29%
310	Enllumenat públic i neteja	1.532.356,91	-	1.532.356,91	1.751.585,85	219.228,94	114,31%
311	Sol·licituds	35.468,73	-	35.468,73	53.829,60	18.360,87	151,77%
312	Revisió i atorgament de llicències urbanístiques	177.645,25	-	177.645,25	276.761,10	99.115,85	155,79%
34	Pàrquing i altres	5.039.729,57	-	5.039.729,57	6.613.416,06	1.573.686,49	131,23%
340	Pàrquing i altres	5.039.729,57	-	5.039.729,57	6.613.416,06	1.573.686,49	131,23%
35	Lloguers	606.500,23	-	606.500,23	772.348,31	165.848,08	127,35%
350	Lloguer d'actius comunals	511.500,23	-	511.500,23	673.541,73	162.041,50	131,68%
352	Guals i zona reservada hotels	95.000,00	-	95.000,00	98.806,58	3.806,58	104,01%
39	Rendiments derivats	1.224.454,04	-	1.224.454,04	1.720.306,59	495.852,55	140,50%
390	Rendiments derivats cessió obligatòria	817.148,21	-	817.148,21	1.145.949,41	328.801,20	140,24%
391	Sancions	307.068,95	-	307.068,95	414.682,59	107.613,64	135,05%
392	Recàrrecs	30.500,00	-	30.500,00	75.910,95	45.410,95	248,89%
394	Serveis a tercers	500	-	500	3.852,96	3.352,96	770,59%
399	Recuperacions varies	69.236,88	-	69.236,88	79.910,68	10.673,80	115,42%
3	Taxes i altres ingressos	8.639.899,88	-	8.639.899,88	11.218.891,23	2.578.991,35	129,85%

Font: Elaboració pròpia a partir d'informació del Comú (Imports en euros)

2.2.4. Transferències corrents d'ingressos

El resum de les operacions que s'han registrat en el transcurs de l'exercici és el següent:

TRANSFERÈNCIES CORRENTS	PRESSUPOST INICIAL 2023	MODIF.	(1) PRESSUPOST FINAL 2023	(2) LIQUIDAT 2023	VARIACIÓ (3)=(2)-(1)	% EXECUCIÓ (2)/(1)
42 De l'Estat	4.724.557,18	-	4.724.557,18	5.128.673,36	404.116,18	108,55%
420 Govern	4.724.557,18	-	4.724.557,18	5.128.673,36	404.116,18	108,55%
47 D'empreses privades	16.000,00	-	16.000,00	18.100,00	2.100,00	113,13%
470 D'empreses privades	16.000,00	-	16.000,00	18.100,00	2.100,00	113,13%
4 Transferències corrents	4.740.557,18	-	4.740.557,18	5.146.773,36	406.216,18	108,57%

Font: Elaboració pròpia a partir d'informació del Comú (Imports en euros)

El detall a 31 de desembre de l'import enregistrat sota la rúbrica de llei de transferències i altres, es detalla en el quadre següent:

Descripció	Import
Participació recaptació taxa vehicles	423.585,25
Transferències DLTCLQTC	4.705.088,11
Total	5.128.673,36

Font: Elaboració pròpia a partir d'informació del Comú (Imports en euros)

2.2.5. Ingressos patrimonials

Al tancament de l'exercici, la liquidació del pressupost del capítol d'ingressos patrimonials, presentava el següent resum:

INGRESSOS PATRIMONIALS	PRESSUPOST INICIAL 2023	MODIF.	(1) PRESSUPOST FINAL 2023	(2) LIQUIDAT 2023	VARIACIÓ (3)=(2)-(1)	% EXECUCIÓ (2)/(1)
52 Interessos financers de comptes bancaris	-	-	-	251.058,17	251.058,17	-
520 Interessos financers de comptes bancaris	-	-	-	251.058,17	251.058,17	-
53 Dividends	-	-	-	183.465,00	183.465,00	-
534 Dividends SEMTEE	-	-	-	183.465,00	183.465,00	-
54 Lloguers	314.684,40	-	314.684,40	319.706,06	5.021,66	101,60%
543 Locals i despatxos	30.307,26	-	30.307,26	29.019,57	-1.287,69	95,75%
544 Lloguer terreny SEMTEE	284.377,14	-	284.377,14	290.686,49	6.309,35	102,22%
55 Cànon	288.386,06	-	288.386,06	296.910,73	8.524,67	102,96%
550 Cànon	288.386,06	-	288.386,06	296.910,73	8.524,67	102,96%
5 Ingressos patrimonials	603.070,46	-	603.070,46	1.051.139,96	448.069,50	174,30%

Font: Elaboració pròpia a partir d'informació del Comú (Import en euros)

2.2.6. Alienació d'inversions reals

El detall de la liquidació d'aquest capítol d'ingressos és com segueix:

ALIENACIÓ D'INVERSIONS REALS		PRESSUPOST INICIAL 2023	MODIF.	(1) PRESSUPOST FINAL 2023	(2) LIQUIDAT 2023	VARIACIÓ (3)=(2)-(1)	% EXECUCIÓ (2)/(1)
61	Alienació	-	-	-	23.712,88	23.712,88	-
610	Alienació de nínxols	-	-	-	21.799,00	21.799,00	-
611	Alienació de vehicles	-	-	-	1.913,88	1.913,88	-
6	Alienació d'inversions reals	-	-	-	23.712,88	23.712,88	-

Font: Elaboració pròpia a partir d'informació del Comú (Import en euros)

2.2.7. Transferències de capital d'ingressos

Presenten el següent detall a 31 de desembre:

TRANSFERÈNCIES CORRENTS		PRESSUPOST INICIAL 2023	MODIF.	(1) PRESSUPOST FINAL 2023	(2) LIQUIDAT 2023	VARIACIÓ (3)=(2)-(1)	% EXECUCIÓ (2)/(1)
72	Transferències de l'Estat	4.323.748,38	-	4.323.748,38	4.531.713,81	207.965,43	104,81%
720	Transferències de l'Estat	4.323.748,38	-	4.323.748,38	4.531.713,81	207.965,43	104,81%
7	Transferències de capital	4.323.748,38	-	4.323.748,38	4.531.713,81	207.965,43	104,81%

Font: Elaboració pròpia a partir d'informació del Comú (Import en euros)

El total liquidat de la transferència a favor del Comú amb càrrec al pressupost de l'Administració general en els termes establerts en el DLTCLQTC, ha estat, per l'exercici 2023, d'un total de 9.236.802 euros.

2.2.8. Despeses de personal

La liquidació del pressupost del present capítol es resumeix en el quadre adjunt:

DESPESES DE PERSONAL		PRESSUPOST INICIAL 2023	MODIF.	(1) PRESSUPOST FINAL 2023	(2) LIQUIDAT 2023	VARIACIÓ (3)=(2)-(1)	% EXECUCIÓ (2)/(1)
10	Indemnitat de funcions	330.866,21	8.259,81	339.126,02	339.099,02	-27,00	99,99%
100	Indemnitat de funcions	330.866,21	8.259,81	339.126,02	339.099,02	-27,00	99,99%
12	Remuneracions personal contractual	9.024.602,62	-25.331,77	8.999.270,85	8.407.023,12	-592.247,73	93,42%
120	Remuneracions personal contractual	9.024.602,62	-25.331,77	8.999.270,85	8.407.023,12	-592.247,73	93,42%
13	Sou base personal eventual	925.342,32	-	925.342,32	783.159,10	-142.183,22	84,63%
130	Sou base personal eventual	925.342,32	-	925.342,32	783.159,10	-142.183,22	84,63%
14	Contractes administratius	240.341,75	17.071,96	257.413,71	257.373,27	-40,44	99,98%
140	Contractes administratius	240.341,75	17.071,96	257.413,71	257.373,27	-40,44	99,98%
16	Seguretat social i despeses socials personal	1.733.753,53	18.825,00	1.752.578,53	1.589.879,01	-162.699,52	90,72%
160	Quotes Seguretat Social	1.630.778,62	-	1.630.778,62	1.507.310,03	-123.468,59	92,43%
163	Despeses socials de personal	73.034,00	18.825,00	91.859,00	56.231,92	-35.627,08	61,22%
165	Primes assegurances	29.940,91	-	29.940,91	26.337,06	-3.603,85	87,96%
1	Despeses de personal	12.254.906,43	18.825,00	12.273.731,43	11.376.533,52	-897.197,91	92,69%

Font: Elaboració pròpia a partir d'informació del Comú (Imports en euros)

2.2.9. Consum de béns corrents i serveis

El resum de les operacions que s'han registrat en el transcurs de l'exercici és el següent:

	Denominació	PRESSUPOST INICIAL 2023	MODIF.	(1) PRESSUPOST FINAL 2023	(2) LIQUIDAT 2023	VARIACIÓ (3)=(2)-(1)	% EXECUCIÓ (2)/(1)
20	Lloguers i cànon	2.312.804,04	55.890,88	2.368.694,92	2.283.246,80	-85.448,12	96,39%
200	Lloguer terrenys i béns naturals	1.523.292,11	17.075,25	1.540.367,36	1.537.519,49	-2.847,87	99,82%
201	Cànon i prest. Deriv. Conc. Admin.	10.000,00	11.952,14	21.952,14	-	-21.952,14	0,00%
202	Lloguer edificis i altres construccions	298.589,93	6.006,53	304.596,46	304.596,45	-0,01	100,00%
203	Lloguer maq, instal·lacions i equip	338.272,00	22.256,96	360.528,96	310.485,73	-50.043,23	86,12%
204	Lloguer de material de transport	11.900,00	-	11.900,00	2.429,63	-9.470,37	20,42%
205	Lloguer de mobiliari i efectes	125.500,00	-	125.500,00	124.407,21	-1.092,79	99,13%
206	Lloguer equipaments per a informàtica	-	-	-	-	-	
208	Renovació de llicències	-	-	-	-	-	
209	Lloguer altre immobilitzat material	5.250,00	-1.400,00	3.850,00	3.808,29	-41,71	98,92%
21	Reparació, manteniment i conservació	1.381.076,05	-98.937,83	1.282.138,22	1.030.183,93	-251.954,29	80,35%
210	Rep. i cons. Terrenys i béns naturals	5.000,00	-	5.000,00	191,71	-4.808,29	3,83%
212	Rep i cons. Edificis i altres construccions	63.500,00	-13.047,12	50.452,88	22.241,86	-28.211,02	44,08%
213	Rep i cons maquinària, instal·lacions i equipaments	667.353,55	-132.266,89	535.086,66	449.193,62	-85.893,04	83,95%
214	Rep i cons material de transport	72.500,00	16.915,00	89.415,00	83.167,42	-6.247,58	93,01%
215	Reparació i conservació. Mobiliari i efectes	2.350,00	-	2.350,00	171,35	-2.178,65	7,29%
216	Rep i cons material informàtics	227.050,00	11.946,50	238.996,50	191.862,33	-47.134,17	80,28%
217	Rep i cons béns destinats a l'ús públic	242.872,50	26.378,42	269.250,92	218.048,02	-51.202,90	80,98%
219	Reparació i conservació d'altre immobilitzat	100.450,00	-8.863,74	91.586,26	65.307,62	-26.278,64	71,31%
22	Material, subministrament i altres	5.622.355,16	216.913,84	5.839.269,00	4.896.947,00	-942.322,00	83,86%
220	Material d'oficina	62.375,00	-2.710,27	59.664,73	42.686,27	-16.978,46	71,54%
221	Subministraments	1.688.648,80	8.507,78	1.697.156,58	1.623.965,08	-73.191,50	95,69%
222	Comunicacions	149.069,45	0,00	149.069,45	147.514,31	-1.555,14	98,96%
223	Transport	92.420,00	19.700,00	112.120,00	79.035,39	-33.084,61	70,49%
224	Primes assegurances	138.504,15	-20.499,84	118.004,31	105.684,94	-12.319,37	89,56%
225	Tributs estatals	5.000,00	0,00	5.000,00	4.563,00	-437,00	91,26%
226	Altres serveis	1.316.878,15	24.978,65	1.341.856,80	1.088.557,30	-253.299,50	81,12%
227	Treballs realitzats per altres emp, estudis i treb tècnics	2.156.459,61	186.937,52	2.343.397,13	1.799.504,23	-543.892,90	76,79%
229	Imprevistos o insuficiències	13.000,00	-	13.000,00	5.436,48	-7.563,52	41,82%
23	Indemnització del servei	504.300,00	-23.826,00	480.474,00	466.831,61	-13.642,39	97,16%
230	Reemborsament de dietes	-	-	-	-	-	
231	Locomoció	504.300,00	-23.826,00	480.474,00	466.831,61	-13.642,39	97,16%
2	Consum de béns corrents i serveis	9.820.535,25	150.040,89	9.970.576,14	8.677.209,34	-1.293.366,80	87,03%

Font: Elaboració pròpia a partir d'informació del Comú (Imports en euros)

El detall del concepte d'altres serveis és el que segueix:

ALTRES SERVEIS		PRESSUPOST INICIAL 2023	MODIF.	(1) PRESSUPOST FINAL 2023	(2) LIQUIDAT 2023	VARIACIÓ (3)=(2)-(1)	% EXECUCIÓ (2)/(1)
22610	Atencions protocol·làries	39.740,00	15.530,00	55.270,00	50.772,56	-4.497,44	91,86%
22611	Eleccions	35.000,00	34.000,00	69.000,00	48.288,73	-20.711,27	69,98%
22620	Divulgació i publicacions	86.738,11	7.783,23	94.521,34	91.077,19	-3.444,15	96,36%
22660	Reunions, conferències i cursets	12.000,00	-2.000,00	10.000,00	2.730,00	-7.270,00	27,30%
22670	Informació i publicitat	115.700,00	20.000,00	135.700,00	112.585,23	-23.114,77	82,97%
22680	Promoció cultural	287.700,00	7.179,41	294.879,41	213.406,79	-81.472,62	72,37%
22682	Promoció turística	146.000,00	-22.956,21	123.043,79	103.490,91	-19.552,88	84,11%
22683	Contractació concerts	270.000,00	21.607,11	291.607,11	258.355,33	-33.251,78	88,60%
22684	Allotjament artistes	10.000,00	-	10.000,00	9.735,14	-264,86	97,35%
22685	Festes	34.400,00	9.230,10	43.630,10	38.136,17	-5.493,93	87,41%
22686	Promoció esportiva	112.375,00	-1.248,00	111.127,00	84.022,33	-27.104,67	75,61%
22687	Tallers	41.250,00	180,05	41.430,05	22.450,58	-18.979,47	54,19%
22690	Altres despeses	35.975,04	672,96	36.648,00	33.556,88	-3.091,12	91,57%
22694	Saló de la gent gran	20.000,00	5.000,00	25.000,00	19.949,46	-5.050,54	79,80%
22695	Agermanaments	70.000,00	-70.000,00	-	-	-	-
226	Altres serveis	1.316.878,15	24.978,65	1.341.856,80	1.088.557,30	-253.299,50	81,12%

Font: Elaboració pròpia a partir d'informació del Comú (Imports en euros)

El detall del concepte de treballs realitzats per altres empreses és el que segueix:

TREBALLS REALITZATS PER ALTRES EMPRESSES		PRESSUPOST INICIAL 2023	MODIF.	(1) PRESSUPOST FINAL 2023	(2) LIQUIDAT 2023	VARIACIÓ (3)=(2)-(1)	% EXECUCIÓ (2)/(1)
22700	Treball realitzats per altres empreses. Neteja i sanejament	125.131,82	-1.355,66	123.776,16	87.502,66	-36.273,50	70,69%
22701	Treballs realitzats per emp. de recollida selectiva	895.194,01	-	895.194,01	875.990,84	-19.203,17	97,85%
22702	Treballs realitzats per emp. de control de plagues	46.900,00	-24.112,76	22.787,24	4.665,38	-18.121,86	20,47%
22710	Treballs realitzats per empreses de seguretat	53.007,78	-38.307,17	14.700,61	12.340,08	-2.360,53	83,94%
22760	Treballs realitzats per emp. estudis i treb. Tècnics	558.446,00	138.272,85	696.718,85	398.470,43	-298.248,42	57,19%
22761	Treballs realitzats per emp. de selecció de personal	18.000,00	7.569,71	25.569,71	18.162,88	-7.406,83	71,03%
22762	Treballs realitzats per emp. de contractació de personal	289.900,00	-10.000,00	279.900,00	260.640,56	-19.259,44	93,12%
22779	Treballs realitzats per altres empreses	169.880,00	114.870,55	284.750,55	141.731,40	-143.019,15	49,77%
227	Treballs realitzats per altres emp, estudis i treb tècnics	2.156.459,61	186.937,52	2.343.397,13	1.799.504,23	-543.892,90	76,79%

Font: Elaboració pròpia a partir d'informació del Comú (Imports en euros)

2.2.10. Transferències corrents de despeses

El detall per conceptes de les transferències i subvencions atorgades es presenta en el quadre següent:

	TRANSFERÈNCIES CORRENTS	PRESSUPOST INICIAL 2023	MODIF.	(1) PRESSUPOST FINAL 2023	(2) LIQUIDAT 2023	VARIACIÓ (3)=(2)-(1)	% EXECUCIÓ (2)/(1)
41	A organismes autònoms administratius	290.607,84	-24.450,00	266.157,84	216.808,69	-49.349,15	81,46%
410	A organismes autònoms administratius	290.607,84	-24.450,00	266.157,84	216.808,69	-49.349,15	81,46%
48	A famílies i institucions sense ànim de lucre	1.482.951,52	408.415,24	1.891.366,76	1.831.961,06	-59.405,70	96,86%
482	A famílies i institucions sense ànim de lucre	1.482.951,52	408.415,24	1.891.366,76	1.831.961,06	-59.405,70	96,86%
4	Transferències corrents	1.773.559,36	383.965,24	2.157.524,60	2.048.769,75	-108.754,85	94,96%

Font: Elaboració pròpia a partir d'informació del Comú
(Imports en euros)

De la revisió d'aquest apartat se'n deriva l'observació següent:

Control financer de les subvencions

D'acord amb els articles 97 i 101 de la LFC, el control financer de les entitats privades que reben subvencions recau sobre la intervenció, almenys una vegada a l'any, mitjançant procediments d'auditoria que substitueixen la fiscalització prèvia. Com a resultat de l'anterior, la intervenció comunal ha d'elaborar un informe escrit amb totes les observacions i conclusions que se'n dedueixin. No tenim constància que s'hagi realitzat el control financer al que la Llei en fa referència.

2.2.11. Inversions reals

El resum de les operacions pressupostàries de les inversions que s'han produït durant l'exercici fiscalitzat és el següent:

INVERSIONS REALS		PRESSUPOST INICIAL 2023	MODIF.	(1) PRESSUPOST FINAL 2023	(2) LIQUIDAT 2023	VARIACIÓ (3)=(2)-(1)	% EXECUCIÓ (2)/(1)
60	Maquinària i equipaments	10.828.360,23	5.883.786,04	16.712.146,27	8.962.061,65	-7.750.084,62	53,63%
600	Adquisició de terrenys	-	1219207,5	1219207,5	1219207,5	0	100,00%
602	Adquisició edificis i altres construccions	6.435.092,48	2.754.177,22	9.189.269,70	3.567.225,80	-5.622.043,90	38,82%
603	Maquinària, instal·lacions i equipaments	1.628.622,25	559.591,91	2.188.214,16	1.800.609,09	-387.605,07	82,29%
604	Vehicles	99.000,00	118.783,26	217.783,26	70.894,59	-146.888,67	32,55%
605	Mobiliari i estris	320.937,93	-50.839,18	270.098,75	202.260,51	-67.838,24	74,88%
606	Equipaments per a processos d'informació	165.000,00	-62.984,03	102.015,97	56.584,14	-45.431,83	55,47%
607	Béns destinats a l'ús general	1.648.579,06	1.354.310,01	3.002.889,07	1.820.025,92	-1.182.863,15	60,61%
608	Altres immobilitzat material	451.128,51	-14.216,25	436.912,26	210.140,72	-226.771,54	48,10%
609	Cadastrre	80.000,00	5.755,60	85.755,60	15.113,38	-70.642,22	17,62%
61	Edificis i altres construccions	1.571.700,00	3.006.397,77	4.578.097,77	3.138.277,63	-1.439.820,14	68,55%
612	Edificis i altres construccions	652.258,07	448.183,36	1.100.441,43	756.143,28	-344.298,15	68,71%
613	Reposició i millora de maquinària, instal·l. i equips	163.741,93	496.238,37	659.980,30	160.645,20	-499.335,10	24,34%
617	Béns destinats a l'ús general	755.700,00	2.061.976,04	2.817.676,04	2.221.489,15	-596.186,89	78,84%
64	Aplicacions informàtiques	230.000,00	398.240,67	628.240,67	162.742,35	-465.498,32	25,90%
640	Aplicacions informàtiques	230.000,00	398.240,67	628.240,67	162.742,35	-465.498,32	25,90%
6	Inversions reals	12.630.060,23	9.288.424,48	21.918.484,71	12.263.081,63	-9.655.403,08	55,95%

Font: Elaboració pròpia a partir d'informació del Comú (Imports en euros)

L'estat d'execució dels crèdits destinats a inversions es detalla a continuació:

2023	Import	%
Crèdits inicials	12.630.060	57,62%
Crèdits reconduïts i modificacions de pressupost	9.288.425	42,38%
Total pressupost	21.918.485	100,00%
Crèdits liquidats	12.263.082	
% execució	55,95%	

Font: Elaboració pròpia a partir d'informació del Comú (Imports en euros)

Veure nota 2.2.

2.3. Estats financers

Estat de situació financera

ACTIUS	Notes	31/12/2023	31/12/2022
Actius corrents		27.660.770,86	30.444.447,12
Efectius i equivalents a l'efectiu	XIV-1	26.149.739,77	29.228.706,88
Actius financers	XIV-2	0,00	0,00
Comptes a cobrar de transaccions amb contraprestació	XIV-3	649.584,27	508.172,33
Comptes a cobrar de transaccions sense contraprestació	XIV-3	763.519,96	615.592,77
Inventaris	XIV-4	0,00	0,00
Pagaments anticipats		97.926,86	91.975,14
Actius en estat de venda		0,00	0,00
Actius no corrents		179.325.841,78	172.210.973,15
Actius financers	XIV-2	24.081.278,21	23.481.356,88
Propietats d'inversió	XIV-5	5.336.924,18	5.579.097,40
Propietat, planta i equipament	XIV-6	143.195.403,21	136.028.169,81
Actius intangibles	XIV-7	6.712.236,18	7.122.349,06
Actius totals		206.986.612,64	202.655.420,27

PASSIUS	Notes	31/12/2023	31/12/2022
Passius corrents		7.706.626,18	5.738.650,85
Comptes a pagar de transaccions amb contraprestació	XIV-8	4.619.278,38	2.187.392,15
Comptes a pagar de transaccions sense contraprestació	XIV-8	156.280,79	108.032,57
Passius financers	XIV-9	2.358.460,57	2.881.856,85
Provisions a curt termini	XIV-10	0,00	0,00
Cobraments anticipats	XIV-11	421.546,54	421.546,54
Altres passius corrents	XIV-12	151.059,90	139.822,74
Passius no corrents		14.180.501,70	17.210.599,38
Passius financers	XIV-9	5.234.742,19	7.928.081,24
Provisions a llarg termini	XIV-10	1.256.170,86	1.191.749,52
Cobraments anticipats	XIV-11	7.174.393,55	7.595.940,09
Altres passius no corrents	XIV-12	515.195,10	494.828,53
Passius totals		21.887.127,88	22.949.250,23

ACTIUS NETS/PATRIMONI	Notes	31/12/2023	31/12/2022
Patrimoni		7.376.065,64	7.376.065,64
Reserves		0,00	0,00
Resultats d'exercicis anteriors		159.511.760,04	147.198.174,75
Resultat de l'exercici		4.574.213,25	12.089.096,15
Interessos minoritaris		0,00	0,00
Subvencions i ajustos per canvi de valor	XIV-13	13.637.445,83	13.042.833,50
Total actius nets/patrimoni		185.099.484,76	179.706.170,04
Total passiu i patrimoni		206.986.612,64	202.655.420,27

Font: Comú d'Escaldes-Engordany
(Imports en euros)

Estat de rendiment financer

Ingressos	Notes	2023	2022
Impostos	XIV-15.1	10.252.180,80	14.719.580,33
Transferències, subvencions i donacions	XIV-15.2	9.660.387,17	8.823.792,28
Rendiments derivats cessió obligatoria de terrenys	XIV-15.3	1.145.949,41	3.308.378,39
Multes, sancions	XIV-15.4	414.682,59	530.848,61
Ingressos financers	XIV-15.5	333.184,93	282.661,79
Altres Ingressos sense contraprestació	XIV-15.6	1.334.737,33	1.267.169,96
Taxes de serveis prestats pel Comú	XIV-16.1	2.077.456,09	1.996.736,82
Taxes, gravàmens per utilització domini públic	XIV-16.2	762.462,44	887.208,53
Preus públics per prestació de serveis	XIV-16.3	6.627.172,24	5.994.704,74
Transferències, subv. i donacions amb contraprestació	XIV-16.4	22.459,00	15.315,95
Ingressos d'arrendaments d'instal·lacions i equipaments	XIV-16.5	1.221.628,33	1.253.634,17
Altres Ingressos amb contraprestació	XIV-16.6-9	489.420,27	409.359,22
Ingressos totals		34.341.720,40	39.489.370,79
Despeses	Notes		
Sous, salaris i beneficis als treballadors	XIV-17	(11.376.533,52)	(10.341.492,45)
Subvencions i altres pagaments per transferències	XIV-18	(2.048.769,75)	(1.734.835,62)
Altres despeses de gestió ordinària	XIV-19	(8.704.169,23)	(7.908.208,33)
Despeses de depreciació i amortització	XIV-20	(5.899.849,05)	(5.807.226,54)
Deteriorament del valor de propietats, planta i equipament	XIV-21	(72.713,28)	0,00
Despeses financeres	XIV-22	(171.120,43)	(83.512,78)
Altres despeses	XIV-20	(1.494.351,89)	(1.524.998,92)
Despeses totals		(29.767.507,15)	(27.400.274,64)
Participació en resultat positiu (estalvi) d'associades		0,00	0,00
Resultat (estalvi o desestalvi) del període		4.574.213,25	12.089.096,15

Font: Comú d'Escaldes-Engordany
(Imports en euros)

Estat de fluxos d'efectiu

Fluxos d'efectiu de les activitats d'operació	TOTAL 2023	TOTAL 2022
Cobraments	32.549.109,43	35.650.960,10
Impostos	8.476.978,51	11.815.562,24
Impostos indirectes	1.234.399,87	2.140.554,12
Rendiments derivats cessió obligatoria de terrenys		
Transferències, subvencions i donacions	9.566.448,14	8.718.885,80
Taxes de serveis comunals i de la utilització de domini públic		
Preus públics	6.660.221,61	5.609.709,82
Ingressos patrimonials	613.532,01	414.005,61
Interessos rebuts i dividends cobrats	899.548,88	544.626,15
Altres cobraments pressupostaris	692.069,33	757.048,71
Altres cobraments no pressupostaris	608.076,41	445.328,36
Pagaments	-21.970.851,80	-20.264.170,84
Despeses de Personal	-11.372.953,92	-10.342.536,45
Transferències Corrents	-1.784.957,01	-1.744.686,95
Despeses Béns Corrents i Serveis	-8.295.425,28	-7.969.573,78
Interessos pagats	-171.257,43	-69.218,77
Altres pagament no pressupostaris	-346.258,16	-138.154,89
Fluxos d'efectiu nets de les activitats d'operació	10.578.257,63	15.386.789,26
Fluxos d'efectiu de les activitats d'inversió	TOTAL 2023	TOTAL 2022
Cobraments	20.891,86	1.913,88
Venda d'inversions reals	20.891,86	1.913,88
Venda d'actius financers	0,00	0,00
Altres cobraments d'activitats d'inversió	0,00	0,00
Pagaments	-10.857.837,02	-6.124.874,48
Compra d'inversions reals	-10.857.837,02	-6.124.874,48
Compra d'actius financers	0,00	0,00
Altres pagaments d'activitats d'inversió	0,00	0,00
Fluxos d'efectiu nets de les activitats d'inversió	-10.836.945,16	-6.122.960,60
Fluxos d'efectiu de les activitats de finançament	TOTAL 2023	TOTAL 2022
Efectiu rebut per préstecs	0,00	0,00
Reemborsament de préstecs	-2.843.848,74	-2.891.300,54
Distribució/dividends al govern	0,00	0,00
Fluxos d'efectiu nets de les activitats de finançament	-2.843.848,74	-2.891.300,54
Increment/(Disminució) neta en l'efectiu i equivalents	-3.102.536,27	6.372.528,12
Efectiu i equivalents a l'efectiu al principi del període	29.252.276,04	22.890.022,50
Efectiu i equivalents a l'efectiu al final del període	26.149.739,77	29.252.276,04

Font: Comú d'Escaldes-Engordany
(Imports en euros)

Conciliació entre el resultat pressupostari i el resultat comptable de l'exercici

Capítol	Liquidació pressupost	Comptabilitat Estat de situació financera	Comptabilitat Estat de rendiments financers	Diferència
INGRESSOS (drets liquidats)	32.186.972,33	0,00	34.341.720,40	(2.154.748,07)
Impostos directes	8.650.544,90		8.687.984,41	(37.439,51)
Impostos indirectes	1.564.196,19		1.564.196,19	0,00
Taxes i altres ingressos	11.218.891,23		12.910.294,25	(1.691.403,02)
Transferències corrents i de capital	9.678.487,17		9.682.846,17	(4.359,00)
Ingressos patrimonials	1.051.139,96		1.472.686,50	(421.546,54)
Venda d'inversions reals	23.712,88		23.712,88	0,00
Actius financers	0,00		0,00	0,00
Passius financers	0,00		0,00	0,00
DESPESES (oblig. Liquidades)	37.422.683,51	15.120.702,38	22.306.029,41	(4.048,28)
Despeses de personal	11.376.533,52		11.376.533,52	(0,00)
Consum de béns corrents i serveis	8.677.209,34		8.671.257,62	5.951,72
Despeses financeres	209.468,52		209.468,52	0,00
Transferències corrents	2.048.769,75		2.048.769,75	(0,00)
Inversions reals	12.263.081,63	12.273.081,63	0,00	(10.000,00)
Transferències de capital	0,00		0,00	0,00
Actius financers	0,00		0,00	0,00
Passius financers	2.847.620,75	2.847.620,75	0,00	0,00
RESULTAT	(5.235.711,18)	(15.120.702,38)	12.035.690,99	(2.150.699,79)
AJUSTOS RESULTAT COMPTABLE	-2.150.699,79			
RESULTAT COMPTABLE	12.035.690,99			
Altes/Baixes d'immobilitzat	72.713,28			
Altes/Baixes d'actius financers	0,00			
Altes/Baixes de passius financers	0,00			
Deterioraments/Reversions	0,00			
Amortitzacions	5.899.849,05			
Provisions	0,00			
Altres casuístiques	1.488.915,41			
RESULTAT AJUSTAT	4.574.213,25			

Font: Comú d'Escaldes-Engordany
(Imports en euros)

2.3.1. Efectiu i equivalents d'efectiu

El detall dels saldos que componen la rúbrica d'efectius i altres equivalents d'efectiu és el següent:

Efectius i equivalents a l'efectiu	31/12/2023	31/12/2022
Caixa	105.551,27	90.945,87
Bancs	6.405.660,82	29.203.223,36
Andbank	1.150.828,01	6.230.001,86
Banca Mora	772.268,50	5.935.602,48
Crèdit Andorrà	1.453.790,46	10.800.627,58
Credit antic Vallbanc	2.130.226,91	1.583.175,57
Crèdit Andorrà Ciber Tarjeta	363,80	113,77
Banca Mora antic Banc Sabadell	452.500,39	4.268.826,04
Banca Mora antic Sabadell (Avals)	445.682,75	384.876,06
Efectiu pendent de pagament	-11.472,32	-65.462,35
Dipòsits a curt termini (Bancs)	19.650.000,00	0,00
Andbank	8.000.000,00	0,00
Crèdit Andorrà	11.000.000,00	0,00
Banca Mora	650.000,00	-
Total	26.149.739,77	29.228.706,88

Font: Comú d'Escaldes-Engordany
(Imports en euros)

Es presenta a continuació el compte de tresoreria retut per l'entitat:

Compte de Tresoreria	2023	2022
1 Cobraments	32.593.570,45	35.652.836,51
(+) Operacions pressupostàries	31.961.924,88	35.207.508,15
Pressupost corrent	30.968.120,24	34.039.951,25
Pressupost tancat	993.804,64	1.167.556,90
(+) Operacions no pressupostàries	631.645,57	445.328,36
2 Obligacions pendents de pagament	-35.672.537,56	-29.269.738,82
(-) Operacions pressupostàries	-35.326.279,40	-29.152.428,08
Pressupost corrent	-33.742.200,64	-27.509.760,84
Pressupost tancat	-1.584.078,76	-1.642.667,24
(-) Operacions no pressupostàries	-346.258,16	-117.310,74
1-2 Flux de tresoreria	-3.078.967,11	6.338.684,38
Saldo final de tresoreria 31/12/20xx-1	29.228.706,88	22.890.022,50
Saldo final de tresoreria 31/12/20xx	26.149.739,77	29.228.706,88

Font: Comú d'Escaldes-Engordany
(Imports en euros)

2.3.2. Comptes a cobrar de transaccions amb i sense contraprestació

El detall del saldo dels comptes a cobrar de transaccions amb contraprestació es resumeix en el quadre següent:

Comptes a cobrar amb contraprestació	31/12/2023	31/12/2022
		Euros
Deteriorament de valor de crèdits	(460.393,36)	(435.029,89)
Altres comptes a cobrar		0,00
Altres inversions financeres		0,00
Operacions de gestió	(460.393,36)	(435.029,89)
Inversions fin.entitats del grup, multigrup i assoc.		0,00
Deutors drets reconeguts. Pressupost d'ingr.corrent.	516.366,93	555.151,97
Operacions de gestió	514.556,98	555.151,97
Altres comptes a cobrar	1.809,95	0,00
Inversions fin.ent.grup, multigrup i assoc.		0,00
Altres inversions financeres		0,00
Deutors per drets reconeguts. Pressup. d'ingr. tancats.	506.530,97	477.798,00
Drets anul·lats de pressupost corrent	(50.985,02)	(55.532,86)
Drets anul·lats de pressupost tancats altres	(2.701,42)	(10.892,16)
Drets anul·lats de pressupost tancats per prescripció	0,00	(244,05)
Drets anul·lats de pressupost tancats per insolvència	(40,35)	(6.578,94)
Devolució d'ingressos	(54.330,60)	(40.093,86)
Drets cancel·lats en espècie del pressupost corrent	54.330,60	0,00
Drets cancel·lats en espècie de pressupostos tancats	0,00	0,00
Deutors per ingressos meritats.	0,00	0,00
Deutors per servei de recaptació	0,00	0,00
Deutors a curt termini per ajornament i fraccionament	0,00	0,00
Impostos meritats pendents de liquidar	0,00	0,00
Formalització d'ingressos no pressupostaris	0,00	0,00
Deutors per provisions de fons a justificar	0,70	24,96
Deutors per subvencions concedides reintegrables	0,00	0,00
Altres deutors no pressupostaris	140.805,82	0,00
Deutors per administració de recursos d'altres ens públics	0,00	0,00
Pagaments pendents d'aplicació.	0,00	23.569,16
Comptes corrents no bancaris (saldo deutor)	0,00	0,00
Prov. de fons per a pagaments a justificar i avanç. caixa fixa	0,00	0,00
	649.584,27	508.172,33

Font: Comú d'Escaldes-Engordany
(Imports en euros)

El detall del saldo dels comptes a cobrar de transaccions sense contraprestació es resumeix en el quadre següent:

	Euros	
Comptes cobrar transacc. sense contrapr. (impostos i transf.)	31/12/2023	31/12/2022
Deteriorament de valor de crèdits	(834.498,93)	(769.484,82)
Altres comptes a cobrar	0,00	0,00
Altres inversions financeres	0,00	0,00
Operacions de gestió	(834.498,93)	(769.484,82)
Inversions fin.ent.grup, multigrup i assoc.	0,00	0,00
Deutors per drets reconeguts. Pressupost d'ingr.corrent.	885.665,41	3.039.933,63
Operacions de gestió	885.665,41	3.039.933,63
Altres comptes a cobrar	0,00	0,00
Inversions fin.ent. del grup, multigrup i associades	0,00	0,00
Altres inversions financeres	0,00	0,00
Deutors per drets reconeguts. Pressup. d'ingressos tancats.	799.839,63	776.406,20
Drets anul·lats de pressupost corrent	(132.884,95)	(61.294,90)
Drets anul·lats de pressupost tancats altres	(9.543,89)	(6.975,12)
Drets anul·lats de pressupost tancats per prescripció	0,00	(470,12)
Drets anul·lats de pressupost tancats per insolvència	(24,00)	(24.529,10)
Devolució d'ingressos	(71.071,02)	(8.590,04)
Drets cancel·lats en espècie del pressupost corrent	71.071,02	(2.333.913,41)
Drets cancel·lats en espècie de pressupostos tancats	0,00	0,00
Deutors per ingressos meritats.	0,00	0,00
Deutors per IGI repercutit	4.834,65	4.510,45
Tresor públic Deutor	50.132,04	0,00
Tresor públic deutor per IGI	50.132,04	0,00
Tresor públic deutor per altres conceptes	0,00	0,00
Impostos meritats pendents de liquidar	0,00	0,00
Organismes de previsió social, deutors	0,00	0,00
Seguretat social	0,00	0,00
Altres organismes de previsió social deutors	0,00	0,00
Tresor públic IGI suportat	0,00	0,00
	763.519,96	615.592,77

Font: Comú d'Escaldes-Engordany
(Imports en euros)

Veure nota 2.2.

2.3.3. Altres actius financers (Actius no corrents)

El detall de l'epígraf d'actius financers no corrents es resumeix en el quadre següent:

Actius financers no corrents	31/12/2022	Altes	Baixes	Traspassos	Regularitz	31/12/2023
Instruments financers mantinguts fins a venciment	8.103.490,11	0,00	0,00	0,00	0,00	8.103.490,11
Instruments financers disponibles per a la venda	0,00	0,00	0,00	0,00	0,00	0,00
Instruments financers a valor raonable	0,00	0,00	0,00	0,00	0,00	0,00
Préstecs i comptes a cobrar	15.377.866,77	1.150,00	-200,00	0,00	598.971,33	15.977.788,10
Altres instruments financers	0,00	0,00	0,00	0,00	0,00	0,00
Total	23.481.356,88	1.150,00	-200,00	0,00	598.971,33	24.081.278,21

Font: Comú d'Escaldes-Engordany
(Imports en euros)

La composició de les participacions financeres és la següent:

Societat	d'accions	Inversió	Participació
Societat d'Economia Mixta del Centre Termolúdic d'Escaldes-Engordany (SEMTEE, S.A.)	12.231	7.898.000,79	25%
Companyia d'Aigües Potables d'Escaldes-Engordany (CAPESA)	9.300	201.989,32	620%
CAMPBASSA, SA	100	3.500,00	<0,1%
Total		8.103.490,11	

Font: Comú d'Escaldes-Engordany

(Imports en euros)

Nota: La participació del Comú en la societat CAPESA és del 6,20%.

En relació als préstecs i comptes a cobrar a llarg termini la seva composició és la que segueix:

Actius financers no corrents						
Préstecs i comptes a cobrar	31/12/2022	Altes	Baixes	Traspassos	Regularitz	31/12/2023
Crèdits a llarg termini a entitats del grup, multigrup i	0,00	0,00	0,00	0,00	0,00	0,00
Interessos a llarg termini d'inversions fin. ent. grup,	0,00	0,00	0,00	0,00	0,00	0,00
Fiances constituïdes a llarg termini ent. grup, multigr	0,00	0,00	0,00	0,00	0,00	0,00
Dipòsits constituïts llarg termini en entitats del grup	0,00	0,00	0,00	0,00	0,00	0,00
Crèdits a llarg termini	15.355.029,50	0,00	0,00	0,00	598.971,33	15.954.000,83
Crèdits a llarg termini al personal	0,00	0,00	0,00	0,00	0,00	0,00
Interessos a llarg termini de crèdits	0,00	0,00	0,00	0,00	0,00	0,00
Fiances constituïdes a llarg termini	22.037,27	0,00	0,00	0,00	0,00	22.037,27
Dipòsits constituïts a llarg termini	800,00	1.150,00	-200,00	0,00	0,00	1.750,00
Deteriorament de valors de crèdits a llarg termini a e	0,00	0,00	0,00	0,00	0,00	0,00
Deteriorament de valor de crèdits a llarg termini	0,00	0,00	0,00	0,00	0,00	0,00
Total	15.377.866,77	1.150,00	-200,00	0,00	598.971,33	15.977.788,10

Font: Comú d'Escaldes-Engordany

(Imports en euros)

2.3.4. Propietats d'inversió

El quadre de moviments d'aquest epígraf es resumeix de la següent manera:

Propietats d'inversió	01/01/2023	Altes	Baixes	Traspassos	31/12/2023
Inversions en terrenys	90.108,78	0,00		0,00	90.108,78
Inversions en construccions	12.072.497,73	0,00		0,00	12.072.497,73
Total	12.162.606,51	0,00	0,00	0,00	12.162.606,51
Amortització ac.	-6.583.509,11	-242.173,22	0,00	0,00	-6.825.682,33
Total	5.579.097,40	-242.173,22	0,00	0,00	5.336.924,18

Font: Comú d'Escaldes-Engordany

(Imports en euros)

2.3.5. Propietat, planta i equipament

El quadre de moviments d'aquest epígraf es resumeix de la següent manera:

Propietat, planta i equipament - Cost (Euros)	31/12/2022	Ajustos valoració	01/01/2023	Altes	Baixes	Traspasos	31/12/2023
Terrenys i béns naturals	48.809.027,20		48.809.027,20	1.229.207,50	0,00	0,00	50.038.234,70
Construccions	105.486.327,06	214.428,00	105.700.755,06	750,00	-16.931,62	1.614.893,09	107.299.466,53
Infraestructures	37.180.405,91		37.180.405,91	41.108,72	-1.149.137,96	328.132,82	36.400.509,49
Infraestructures ús públic camins rurals	429.097,53		429.097,53	0,00	0,00	0,00	429.097,53
Infraestructures Obres civils ús públic	3.715.685,93		3.715.685,93	22.860,42	0,00	83.639,27	3.822.185,62
Béns del patrimoni històric	0,00		0,00	0,00	0,00	0,00	0,00
Maquinària i utilatge	265.079,24		265.079,24	151.249,48	0,00	0,00	416.328,72
Instal·lacions tècniques i altres instal.	14.241,32		14.241,32	0,00	0,00	234.666,14	248.907,46
Instal·lacions xarxa d'enllumenat	3.696.991,91		3.696.991,91	28.793,83	0,00	0,00	3.725.785,74
Instal·lacions xarxa aigües residuals i pluvials	7.352.217,11		7.352.217,11	63.885,94	0,00	1.391.593,86	8.807.696,91
Instal·lacions xarxa aigua potable	133.467,72		133.467,72	42.540,47	0,00	0,00	176.008,19
Altres instal·lacions	3.836.000,24		3.836.000,24	22.337,67	-41.066,03	796.694,25	4.613.966,13
Altres instal·lacions medi ambient	608.466,77		608.466,77	1.463,00	0,00	0,00	609.929,77
Mobiliari	4.642.772,43		4.642.772,43	691.408,80	0,00	0,00	5.334.181,23
Equips per a processos d'informació	589.266,99		589.266,99	59.719,14	0,00	0,00	648.986,13
Elements de transport	841.391,23		841.391,23	838,35	0,00	0,00	842.229,58
Vehícules especials	1.518.845,04		1.518.845,04	60.283,40	-18.665,14	0,00	1.560.463,30
Béns Comunsals	1.626.012,36		1.626.012,36	304.472,85	0,00	0,00	1.930.485,21
Altres propietat, planta i equipament	2.942.733,12		2.942.733,12	27.410,35	0,00	0,00	2.970.143,47
Adaptació terrenys i béns naturals	0,00		0,00	0,00	0,00	0,00	0,00
Construccions en curs. Prop., planta i equip.	1.246.851,62		1.246.851,62	4.346.660,26	0,00	-1.614.893,09	3.978.618,79
Infraestructures en curs	591.284,90		591.284,90	1.828.293,02	0,00	-411.772,09	2.007.805,83
Béns del patrimoni històric. En curs	0,00		0,00	384.551,42	0,00	0,00	384.551,42
Instal. tècniques i altres instal. en muntatge	1.628.733,89		1.628.733,89	2.912.707,68	0,00	-2.422.954,25	2.118.487,32
Equips processos d'informació en muntatge	0,00		0,00	0,00	0,00	0,00	0,00
Total	227.154.899,52	214.428,00	227.369.327,52	12.220.542,30	-1.225.800,75	0,00	238.364.069,07

Depreciació Acumulada	31/12/2022	Ajustos valoració	01/01/2023	Altes	Baixes	Traspasos	31/12/2023
Amortització ac. de terrenys i béns naturals	0,00		0,00	0,00	0,00	0,00	0,00
Amortització ac. de construccions	-42.397.775,72		-42.397.775,72	-2.204.384,49	56,72	0,00	-44.602.103,49
Amortització ac. d'infraestructures	-30.924.213,61		-30.924.213,61	-1.517.295,90	1.115.880,28	0,00	-31.325.629,23
Amortització ac. de maquinària i utilatge	-13.425,23		-13.425,23	-29.058,44	0,00	0,00	-42.483,67
Amortització ac. d'instal. tècniques i altres instal.	-9.104.465,65		-9.104.465,65	-782.514,31	18.485,33	0,00	-9.868.494,63
Amortització ac. de mobiliari	-3.743.388,33		-3.743.388,33	-169.702,60	0,00	0,00	-3.913.090,93
Amortització ac. d'equips per a processos d'informació	-305.956,96		-305.956,96	-86.739,95	0,00	0,00	-392.696,91
Amortització ac. d'elements de transport	-1.482.499,14		-1.482.499,14	-192.848,43	18.665,14	0,00	-1.656.682,43
Amortització ac. d'altres propietat, planta i equipament	-3.155.005,07		-3.155.005,07	-212.479,50	0,00	0,00	-3.367.484,57
Total	-91.126.729,71	0,00	-91.126.729,71	-5.195.023,62	1.153.087,47	0,00	-95.168.665,86

Deteriorament	31/12/2022	Ajustos valoració	01/01/2023	Altes	Baixes	Traspasos	31/12/2023
Valor Net Comptes	136.028.169,81	214.428,00	136.242.597,81	7.025.518,68	-72.713,28	0,00	143.195.403,21

Font: Comú d'Escaldes-Engordany
(Imports en euros)

2.3.6. Actius intangibles

El quadre de moviments d'aquest epígraf es resumeix de la següent manera:

Actius Intangibles - Cost (Euros)	01/01/2023	Altes	Baixes	Traspasos	31/12/2023
Propietat industrial	1.256.399,61	13.831,69	0,00	1.281,69	1.271.512,99
Aplicacions informàtiques	465.925,43	37.425,95	0,00	0,00	503.351,38
Inversions en béns en arrendament o cedits	1.981.097,37	0,00	0,00	0,00	1.981.097,37
Avançaments per a immob. Intangibles	0	1.281,69	0,00	-1.281,69	0,00
Immobilitzat intangible	13.876.611,51	0,00	0,00	0,00	13.876.611,51
Total	17.580.033,92	52.539,33	0,00	0,00	17.632.573,25
Amort.acum.propietat industrial i intel·lectual	-1.119.584,87	-31.031,69	0,00	0,00	-1.150.616,56
Amort..a.cum. Aplicacions infomàtiques	-304.638,04	-42.576,44	0,00	0,00	-347.214,48
Amort..a.cum.Inver.Act.Util.Regim Arr-Cedits	-1.888.994,87	-31.512,48	0,00	0,00	-1.920.507,35
Amort..a.cum Immob intangible	-7.144.467,08	-357.531,60	0,00	0,00	-7.501.998,68
Total	-10.457.684,86	-462.652,21	0,00	0,00	-10.920.337,07
Valor Net Comptes	7.122.349,06	-410.112,88	0,00	0,00	6.712.236,18

Font: Comú d'Escaldes-Engordany
(Imports en euros)

2.3.7. Comptes a pagar

El detall d'aquest epígraf és com segueix:

		Euros
Comptes per pagar de transaccions amb contraprestació	31/12/2023	31/12/2022
Creditors per obligacions reconegudes. Pressup.desp.corrent	3.680.482,87	1.582.173,10
Operacions de gestió	3.445.909,17	1.351.371,41
Altres comptes per pagar	234.573,70	230.801,69
Creditors obligacions reconegudes. Pressup.despeses tancades	-177.355,27	55.352,08
Creditors obligacions reconegudes. Altres deutes	230.801,69	0,00
Creditors per operacions comercials. Pressupost corrent	0,00	0,00
Creditors per operacions comercials. Pressupostos tancats	0,00	0,00
Creditors per devolució d'ingressos i altres minoracions	14.361,84	51.888,42
Creditors per operacions pendents d'aplicar al pressupost	0,00	0,00
Creditors per periodificació de despeses pressupostàries	0,00	194.471,90
Formalització pagaments no pressupostaris	272.039,83	104.995,65
Altres creditors no pressupostaris - Retencions d'obres	598.947,42	198.511,00
Cobraments pendents d'aplicació	0,00	0,00
Altres partides pendents d'aplicació	0,00	0,00
Total	4.619.278,38	2.187.392,15

Font: Comú d'Escaldes-Engordany
(Imports en euros)

Comptes per pagar de transaccions sense contraprestació	31/12/2023	31/12/2022
Creditors per IGI	13.593,70	9.338,03
Tresor públic, creditor per diversos conceptes.	51.017,03	17.993,51
Tresor Públic, creditor per IGI	39.034,00	12.285,43
Tresor públic, creditor per retencions practicades	5.671,77	0,00
Tresor públic, creditor per IRPF	6.311,26	5.708,08
Tresor públic, per altres conceptes	0,00	0,00
Organismes de previsió social, creditors	91.670,06	80.701,03
Seguretat social	91.670,06	80.701,03
Altres organismes de previsió social creditors	0,00	0,00
Tresor públic IGI repercutit	0,00	0,00
Total	156.280,79	108.032,57

Font: Comú d'Escaldes-Engordany
(Imports en euros)

2.3.8. Passius financers (Passius corrents)

El desglossament de l'epígraf de passius financers corrents es resumeix en el quadre següent:

Passius financers		
Deutes Corrents	31/12/2023	31/12/2022
Deutes representats en valors negociables al cost amortitzat, entitats del grup,	0,00	0,00
Total deutes corrents	0,00	0,00
Deutes i altres passius financers		
	31/12/2023	31/12/2022
Deutes a curt termini amb entitats del grup, multigrup i associades	0,00	0,00
Deutes a curt termini amb de crèdit del grup, multigrup i associades	0,00	0,00
Proveïdors d'immobilitzat a curt termini, entitats del grup, multigrup i associades	0,00	0,00
Creditors per arrendament financer a curt termini, entitats del grup, multigrup i associa	0,00	0,00
Altres deutes a curt termini amb entitats del grup, multigrup i associades	0,00	0,00
Interessos a curt termini de deutes amb entitats del grup, multigrup i associades	0,00	0,00
Deutes a curt termini transformables en subvencions amb entitats del grup, multigrup i	0,00	0,00
Fiances rebudes a curt termini d'entitats del grup, multigrup i associades	0,00	0,00
Deutes a curt termini per préstecs rebuts i altres conceptes	2.358.460,57	2.881.856,85
Deutes a curt termini amb entitats de crèdit	2.358.460,57	2.869.916,70
Deutes a curt termini	0,00	0,00
Deutes a curt termini transformables en subvencions	0,00	0,00
Proveïdors d'immobilitzat a curt termini	0,00	0,00
Creditors per arrendament financer a curt termini	0,00	0,00
Interessos a curt termini de deutes amb entitats de crèdit	0,00	11.940,15
Interessos a curt termini d'altres deutes	0,00	0,00
Total	2.358.460,57	2.881.856,85

Font: Comú d'Escaldes-Engordany
(Imports en euros)

2.3.9. Endeutament i Passius financers (Passius no corrents)

La liquidació del pressupost de despeses financeres, així com de passius financers de despeses presenten el següent detall:

DESPESES FINANCERES		PRESSUPOST INICIAL 2023	MODIF.	(1) PRESSUPOST FINAL 2023	(2) LIQUIDAT 2023	VARIACIÓ (3)=(2)-(1)	% EXECUCIÓ (2)/(1)
31	Interessos de préstecs	314.943,78	-1.200,00	313.743,78	171.120,43	-142.623,35	54,54%
310	Interessos de préstecs	314.943,78	-1.200,00	313.743,78	171.120,43	-142.623,35	54,54%
34	Comissions serveis bancaris	40.000,00	1.200,00	41.200,00	38.348,09	-2.851,91	93,08%
349	Comissions serveis bancaris	40.000,00	1.200,00	41.200,00	38.348,09	-2.851,91	93,08%
3	Despeses financeres	354.943,78	-	354.943,78	209.468,52	-145.475,26	59,01%

Font: Elaboració pròpia a partir d'informació del Comú
(Imports en euros)

PASSIUS FINANCERS		PRESSUPOST INICIAL 2023	MODIF.	(1) PRESSUPOST FINAL 2023	(2) LIQUIDAT 2023	VARIACIÓ (3)=(2)-(1)	% EXECUCIÓ (2)/(1)
91	Passius financers	3.066.070,05	-	3.066.070,05	2.847.620,75	-218.449,30	92,88%
913	Amortització préstecs empreses privades	3.066.070,05	-	3.066.070,05	2.847.620,75	-218.449,30	92,88%
9	Passius financers	3.066.070,05	-	3.066.070,05	2.847.620,75	-218.449,30	92,88%

Font: Elaboració pròpia a partir d'informació del Comú
(Imports en euros)

Per altra banda, la liquidació del pressupost d'ingressos en el seu capítol de passius financers presenta el següent detall:

PASSIUS FINANCERS		PRESSUPOST INICIAL 2023	MODIF.	(1) PRESSUPOST FINAL 2023	(2) LIQUIDAT 2023	VARIACIÓ (3)=(2)-(1)	% EXECUCIÓ (2)/(1)
93	Préstecs a llarg termini	7.000.000,00	-	7.000.000,00	-	-7.000.000,00	-
931	Préstecs a llarg termini	7.000.000,00	-	7.000.000,00	-	-7.000.000,00	-
9	Passius financers	7.000.000,00	-	7.000.000,00	-	-7.000.000,00	-

Font: Elaboració pròpia a partir d'informació del Comú
(Imports en euros)

L'estat d'endeutament que presenta el Comú corresponent a l'exercici és el següent:

	31/12/2022	31/12/2023
Ingressos liquidats exercici 2019	28.884.212,91	
Ingressos liquidats exercici 2020	30.160.889,43	30.160.889,43
Ingressos liquidats exercici 2021	26.865.923,12	26.865.923,12
Ingressos liquidats exercici 2022		35.127.938,97
Mitjana 3 anys anteriors	28.637.008,49	30.718.250,51
Endeutament l/t Comú	2.571.443,41	235.278,79
Endeutament c/t Comú	2.869.916,70	2.358.460,57
Endeutament entitats participades	0,00	0,00
Total Endeutament	5.441.360,11	2.593.739,36
Mitjana Ingressos	28.637.008,49	30.718.250,51
% (màxim 200%)	19,00%	8,44%

Font: Comú d'Escaldes-Engordany
(Imports en euros)

Nota: El Comú no informa en el seu quadre de l'import total de les operacions d'endeutament a curt termini.

El resultat de l'anàlisi d'aquest apartat efectuada pel Tribunal es recull a continuació:

Endeutament comunal

Es presenta a continuació l'estat de l'endeutament a 31 de desembre de 2023, calculat pel Tribunal de Comptes d'acord amb els criteris que determina la LFC en el seu títol III, capítol III, fent menció de la situació en relació als paràmetres de control que estableix aquesta mateixa Llei.

D'acord amb la Llei 36/2021, del 16 de desembre, de les finances comunals, en especial en el seu article 56, l'endeutament comunal va referit a la mitja dels ingressos totals liquidats en els pressupostos corresponents als tres anys naturals immediatament anteriors, excloent del total dels ingressos els corresponents a operacions d'endeutament i els procedents de l'alienació del patrimoni.

Per a determinar aquesta magnitud de referència, el Tribunal ha ajustat els ingressos que foren retuts pel Comú amb les incidències que els afecten, en el cas que n'hi hagi, i que es van posar de manifest en la fiscalització de cadascun dels exercicis:

Concepte	2020	2021	2022
Ingressos totals liquidats	30.160.985	26.868.316	35.129.852
- Capítol IX Passius financers (ingressos)	-	-	-
- Capítol VI Alienació d'inversions reals	-96	-2.392	-1.914
Total	30.160.889	26.865.924	35.127.938
Mitjana base de càlcul	30.718.250		

Font: Elaboració pròpia a partir d'informació del Comú
(Imports en euros)

L'endeutament es presenta calculat sobre la base dels imports dels préstecs, dels crèdits, dels avals i de les garanties atorgades i calculat addicionant a les xifres anteriors els imports disposats de les pòlisses de tresoreria contractades, donat que, com determina l'article 56.2 constitueix l'endeutament a curt termini, entre d'altres, la contractació de préstecs i crèdits atorgats per entitats financeres per a cobrir desfasaments transitoris de tresoreria.

	Càlcul sobre imports disposats	Paràmetres de control segons la LFC
Mitjana base de càlcul	30.718.250	
Endeutament bancari del Comú	2.593.740	
Endeutament entitats participades	-	
Endeutament total	2.593.740	
% sobre base de càlcul	8,44%	Màxim 200%
Endeutament a curt termini del Comú	-	
Endeutament a curt termini entitats participades	-	
Endeutament a curt termini	-	
% sobre base de càlcul	-	Màxim 40%

Font: Elaboració pròpia a partir d'informació del Comú
(Imports en euros)

El detall dels imports que s'han utilitzat per a determinar el càlcul de l'endeutament, és el següent:

Concepte	Imports disposats
Endeutament del Comú a llarg termini	2.593.740
- Comptabilitzat a llarg termini	235.279
- Comptabilitzat a curt termini	2.358.461
Endeutament del Comú a curt termini	-
Endeutament de la SEMTEE, SA a llarg termini a (25%)	-
- Comptabilitzat a llarg termini	-
- Comptabilitzat a curt termini	-
Endeutament de la SEMTEE, SA a curt termini (25%)	-
Endeutament de CAPESA a llarg termini (6,20%)	-
- Comptabilitzat a llarg termini	-
- Comptabilitzat a curt termini	-
Endeutament de CAPESA a curt termini (6,20%)	-
Total endeutament	2.593.740
Endeutament del Comú a curt termini	-
Endeutament de la SEMTEE, SA a curt termini (25%)	-
Endeutament de CAPESA a curt termini a (6,20%)	-
Total endeutament a curt termini	-

Font: Elaboració pròpia a partir d'informació del Comú
(Imports en euros)

2.3.10. Provisions no corrents:

El resum dels moviments de l'exercici és el següent:

Provisions no corrents	Per retribucions al personal	Per a responsabilitats	Per a immobilitzat	Altres provisions	Total
Situació a principis del període	0,00	1.191.749,52	0,00	0,00	1.191.749,52
Augment de provisions	0,00	192.585,10	0,00	0,00	192.585,10
Increment causat per reversió del valor del dinar en el	0,00	(128.163,76)	0,00	0,00	(128.163,76)
Provisions utilitzades	0,00	0,00	0,00	0,00	0,00
Increment degut a l'augment del cost dels inputs	0,00	0,00	0,00	0,00	0,00
(-)Provisió actual	0,00	0,00	0,00	0,00	0,00
Total	0,00	1.256.170,86	0,00	0,00	1.256.170,86

Font: Comú d'Escaldes-Engordany
(Imports en euros)

ESTIMACIÓ RISC LITIGIS - RESPONSABILITATS

Litigi núm.	Descripció	dotació 2023	total Provisió
REF. AD-0048-1/2002	Marceli Albos	25% dif preu adquisició i valor del solar actual segons edificabilitat	-35.197,00
1000054/2016	VIDAL-GUILLAN	Reclamació 1.283.900,68 euros reclamats	192.585,10
REF: 3100157/2004	VAN TIEL		0,00
REF: 2000041/2020	CALDAMONT		0,00
REF: 2000060/2021	MONTMANTELL	bus Engolarfers	-4.575,00
REF: 1000001/2022	MONTMANTELL	bus a la demanda	-88.391,76
		TOTAL RISC	1.256.170,87
		Dotació 2023	192.585,10
		Excés dotació 2023	-128.163,76

2.3.11. Cobraments anticipats

El detall i classificació dels cobraments anticipats a data de tancament de l'exercici 2023 és el que segueix:

Cobraments anticipats	31/12/2022	Traspassos	Valors	Resultats	31/12/2023
Teulades	2.044.484,03	(2.044.484,03)	0,00	0,00	-
Ajust contra ingressos de l'exercici en curs	(2.044.484,03)	2.044.484,03	0,00	0,00	-
Locals 1 i 2 Edifici Caldea II/t	1.758.101,85	(97.222,22)	0,00		1.660.879,63
Concessió antic poliesporiu II/t	5.837.838,24	(324.324,32)	0,00		5.513.513,92
Locals 1 i 2 Edifici Caldea c/t	97.222,22	97.222,22	0,00	(97.222,22)	97.222,22
Concessió antic poliesporiu c/t	324.324,32	324.324,32	0,00	(324.324,32)	324.324,32
Total	8.017.486,63	0,00	0,00	-421.546,54	7.595.940,09

Font: Comú d'Escaldes-Engordany
(Imports en euros)

Nota: El total de cobraments anticipats de l'estat de situació financera a 31 de desembre de 2022 hauria de ser de 7.595.940,09 euros, i a 31 de desembre de 2023 hauria de ser de 7.174.393,55 euros.

2.3.12. Actius nets/patrimoni

ESTAT DE CANVIS EN ELS ACTIUS NETS/PATRIMONI	Capital	Reserves	Subv i ajustos per canvi valor	Resultats d'exercici ant.	Resultat de l'exercici	Interessos minoritaris	total actius nets/patrimoni
Saldo 31-12-2021	7.376.065,64	0,00	20.687.171,40	100.092.589,79	3.376.159,29	0,00	131.531.986,12
Ajustos per canvis de criteris comptables i correccions	0,00	0,00	0,00	(10.415,24)	0,00	0,00	(10.415,24)
Saldo ajustat 01-01-2022	7.376.065,64	0,00	20.687.171,40	100.082.174,55	3.376.159,29	0,00	131.521.570,88
Guanys per la revaluació de propietats, planta i equi	0,00	0,00	0,00	43.797.518,57	0,00	0,00	43.797.518,57
Pèrdues per revaluació d'inversions	0,00	0,00	0,00	0,00	0,00	0,00	0,00
Altres	0,00	0,00	(7.644.337,90)	(57.677,66)	0,00	0,00	(7.702.015,56)
Ingressos nets reconeguts directament a net/patrimoni	0,00	0,00	0,00	3.376.159,29	(3.376.159,29)	0,00	0,00
Resultat del període estalvi/(desestalvi)	0,00	0,00	0,00	0,00	12.089.096,15	0,00	12.089.096,15
Saldo 31-12-2022	7.376.065,64	0,00	13.042.833,50	147.198.174,75	12.089.096,15	0,00	179.706.170,04
Ajustos per canvis de criteris comptables i correccions	0,00	0,00	0,00	214.428,00	0,00	0,00	214.428,00
Saldo ajustat 01-01-2023	7.376.065,64	0,00	13.042.833,50	147.412.602,75	12.089.096,15	0,00	179.920.598,04
Guanys per la revaluació de propietats, planta i equi	0,00	0,00	0,00	10.000,00	0,00	0,00	10.000,00
Pèrdues per revaluació d'inversions	0,00	0,00	0,00	0,00	0,00	0,00	0,00
Altres	0,00	0,00	594.612,33	61,14	0,00	0,00	594.673,47
Ingressos nets reconeguts directament a net/patrimoni	0,00	0,00	0,00	12.089.096,15	(12.089.096,15)	0,00	0,00
Resultat del període estalvi/(desestalvi)	0,00	0,00	0,00	0,00	4.574.213,25	0,00	4.574.213,25
Saldo 31-12-2023	7.376.065,64	0,00	13.637.445,83	159.511.760,04	4.574.213,25	0,00	185.099.484,76

Font: Comú d'Escaldes-Engordany
(Imports en euros)

2.4. Estat del romanent de tresoreria

L'estat retut per l'entitat ha estat el següent:

Conceptes	2023	2022
1 (+) Drets pendents de cobrament	1.413.104,23	1.123.765,10
(+) del pressupost corrent	2.523.477,09	1.095.660,53
(+) de pressupostos tancats	(11.253,78)	1.204.514,71
(+) d'operacions no pressupostàries	195.773,21	28.104,57
(-) de cobrament dubtós	(1.294.892,29)	(1.204.514,71)
(-) drets cobrats pendents d'aplicació definitiva	0,00	0,00
2 (-) Obligacions pendents de pagament	-4.775.559,17	-2.295.424,72
(+) del pressupost corrent	(3.694.844,71)	(1.828.533,42)
(+) de pressupostos tancats	(53.446,42)	(55.352,08)
(+) d'operacions no pressupostàries	(1.027.268,04)	(411.539,22)
(-) d'obligacions pagades pendents d'aplicació definitiva	0,00	0,00
3 (+) Fons líquids	26.149.739,77	29.228.706,88
I Romanent de tresoreria afectat	0,00	0,00
II Romanent de tresoreria no afectat	22.787.284,83	28.057.047,26
III Romanent de tresoreria total (1-2+3)=(I+II)	22.787.284,83	28.057.047,26

Font: Comú d'Escaldes-Engordany
(Imports en euros)

El romanent de tresoreria és un indicador de liquiditat del Comú i és conseqüència dels resultats pressupostaris, superàvits o dèficits, acumulats per l'entitat al llarg dels diferents exercicis.

Quan a la liquidació d'un exercici en resulta un romanent de tresoreria negatiu, la LFC, en el seu article 91, reclama que s'adoptin mesures de sanejament de les quals espera uns efectes en el curt termini, a l'objecte de recuperar la liquiditat de les finances comunals.

El romanent de tresoreria, al qual es refereix l'article 91 de la LFC, rep la denominació de romanent de tresoreria no afectat per a diferenciar-lo de l'anomenat romanent afectat el qual és compostat per aquell saldo pressupostari que és fruit d'haver liquidat uns ingressos pressupostaris de caire finalista que al tancament de l'exercici resten pendents d'aplicació a la finalitat que va motivar la seva percepció.

2.5. Contractació pública

De la revisió que s'ha dut a terme relativa a la licitació i execució dels contractes administratius s'han observat els següents incompliments:

Verificació de la legitimació per a contractar amb l'entitat

Pel que respecta els licitadors, el Comú avalua la legitimitat per a contractar mitjançant l'obtenció d'una declaració genèrica responsable de no trobar-se en cap causa que ho impedeixi; així com dur a terme consultes en registres públics. Aquest procediment pot ser considerat no suficientment eficaç, pel que es recomana que es requereixi una declaració explícita i responsable dels licitadors de manera suplementària, als supòsits regulats al Capítol primer i quart del Títol XXI del Llibre segon, relatius als delictes contra la funció pública de la Llei qualificada del codi penal.

Contractació directa no justificada

El Comú ha efectuat la contractació directa del servei d'elaboració de continguts per al departament de comunicació per import de 22.049 euros sense que a través d'informe tècnic previ es justifiqui adequadament la contractació directa i que podien acollir-se a aquesta forma d'adjudicació.

Manca de l'exposició de la necessitat de formalitzar el contracte a l'expedient de contractació

L'entitat no ha dut a terme la incorporació de l'exposició de la necessitat de formalitzar el contracte per part de l'òrgan de contractació, segons senyala l'art. 23 en l'apartat 1 de la LCP. Aquesta incidència s'ha observat en els expedients següents:

- Expedient 2023/EDI/0010. Subministrament d'un vehicle tipus dúmper.
- Expedient 2023/EDI/0013. Treballs de reforma i construcció de voravies a la carretera dels Vilars, en el tram comprès entre el carrer de les Teulades i la urbanització Sant Romà.

- Expedient 2023/EDI/0009. Contractació del servei d'autobús pel transport dels participants a les activitats d'Escaldes Estiu 2023.

Es recomana que s'estableixin procediments que donin compliment al requeriment normatiu indicat anteriorment.

2.6. Sostenibilitat de les finances públiques i estabilitat pressupostària i fiscal

Els objectius de sostenibilitat financera, estabilitat pressupostària i fiscal per a l'exercici 2023 foren publicats al Butlletí Oficial del Principat d'Andorra núm. 145/2022 de data 14 de desembre de 2022. Els corresponents al Comú d'Escaldes-Engordany, perquè aquest els consideri en l'elaboració i seguiment del marc pressupostari, eren, en relació a:

- L'objectiu d'endeutament, el 47,5% de la mitja dels ingressos totals liquidats en els pressupostos corresponents als tres anys naturals immediatament anteriors, calculat d'acord amb l'establert en la Llei de les finances comunals.
- L'objectiu de despesa permesa, 50.000.000 euros.
- L'objectiu de la despesa corrent o de funcionament, una taxa de creixement del 12,0%.

En data 19 de desembre de 2022, el Comú va trametre al Tribunal de Comptes la revisió 2023 del seu marc pressupostari per al mandat 2020-2023.

El Tribunal de Comptes, el 23 de desembre de 2022, va informar favorablement del marc pressupostari general revisat anteriorment.

Segons l'apartat 2.3.9 d'aquest informe, l'endeutament del Comú d'acord a l'article 12 del DLTRLSEPF és del 8,4%, tenint en compte els imports disposats, inferior a l'objectiu publicat, i inferior al límit del 200% establert en l'apartat 12.6 de la mateixa Llei.

Pel que fa a la despesa màxima permesa, establerta en l'article 15.3 del DLTRLSEPF, l'import liquidat ha estat de 34.575.064 euros, inferior a l'objectiu publicat i inferior al límit.

En el càlcul de la despesa màxima permesa no s'ha considerat els actius i passius financers (capítols 8 i 9), sempre i quan aquest reflecteixin únicament l'establert al capítol III, sobre endeutament de la Llei 36/2021, del 16 de desembre de les finances comunals i les seves modificacions posteriors.

El Comú ha liquidat una despesa corrent o de funcionament, d'acord a l'article 16 del DLTRLSEPF, del 11,3%, inferior a l'objectiu publicat, sense trobar-se, al ser l'endeutament inferior al 180%, subjecta a la limitació establerta en l'apartat 16.3 de la mateixa Llei.

En relació al compliment dels aspectes formals de la Llei, el Comú no va retre els informes trimestrals de l'exercici 2023 en els terminis establerts en l'article 21.2 del DLTRLSEPF.

De la revisió de l'àrea es posen de manifest les incidències següents:

Avaluació del principi d'eficiència en la gestió dels recursos públics

El DLTRLSEPF determina l'eficiència com un dels principis bàsics que ha de regir la gestió dels recursos públics.

Per avaluar el grau d'acompliment d'aquest principi, la Llei preveu que l'administració pública es doti d'un instrument de control, en forma d'auditoria sobre la gestió econòmica realitzada en cadascun dels mandats polítics, preveient que els requisits i continguts de la mateixa es fixin de forma reglamentària.

No obstant l'anterior el Tribunal no ha rebut les referides auditories a la conclusió del mandat polític 2016-2019 i del mandat polític 2020-2023 del Comú, contravenint l'article 8.4 del DLTRLSEPF.

2.7. Altres aspectes a destacar

De la revisió efectuada s'han observat els següents aspectes a mencionar:

Remissió de comptes

L'article 13.1 de la Llei del Tribunal de Comptes de 13 d'abril de 2000 estableix que els comuns han de remetre directament al Tribunal de Comptes els seus comptes, així com els dels òrgans i de les societats públiques que en depenen, abans de l'1 d'abril de l'any següent al del tancament de cada exercici.

Els estats pressupostaris i financers del Comú han estat tramesos al Tribunal de Comptes en data 10 de juny de 2024.

Economicitat i eficiència de la despesa pública

L'article 93 de la LFC estableix com a finalitats de la gestió de la despesa comunal, a més de les preteses en les actuacions que s'impulsen pels òrgans de govern, els objectius d'economicitat i eficiència, establint per a la seva supervisió i mesura els controls pressupostaris de legalitat, oportunitat econòmica, control financer, control d'eficàcia i control polític.

Amb relació a l'esmentat, el Comú no té recollits de forma explícita els objectius o els resultats que s'espera obtenir amb les accions que deriven del pressupost aprovat. Aquest fet, a més d'impedir el control d'eficàcia previst a l'article 98 de la LFC, desvirtua el pressupost com el mecanisme d'assignació de recursos per a la consecució de les finalitats preteses pels programes d'actuació dels òrgans de govern comunals.

En relació als mecanismes de mesura i control dels principis d'economicitat i eficiència indicats, així com aquells que es deriven del pressupost aprovat pel Ple del Comú es formulen les següents observacions:

- No disposa d'eines d'informació i seguiment centralitzades relacionades amb la planificació, execució i avaluació de les inversions.
- No consta que s'analitzi l'adequació del finançament a la inversió que es projecta.
- No s'observen ordres o disposicions que s'hagin dictat com a mesura correctiva que derivi directament de desviacions de costos i de terminis que s'hagin produït.
- Tot i que s'observen treballs puntuals d'anàlisi de costos i de cost/rendiment d'actuacions, no es disposa d'un sistema eficaç de comptabilitat de costos dels serveis i activitats que es presten que aportin informació suficient per a la presa de decisions en relació als objectius d'economia i eficiència.

Polítiques i pràctiques medi ambientals

Les polítiques que duen a terme les administracions públiques poden tenir impacte en el medi ambient, fet que, als efectes de l'abast de la fiscalització del Tribunal, pot comportar la necessitat d'introduir en els comptes que es reten, costos, passius o provisions per atendre a les contingències derivades de les seves actuacions o poden comportar la desvalorització de béns i altres actius de l'entitat.

Igualment, en el marc de l'avaluació del compliment de les normes que li són d'aplicació, pertoca al Tribunal conèixer i analitzar les iniciatives per a prevenir, minorar o pal·liar els efectes mediambientals de les seves activitats.

En aquest sentit, el Comú, atenent a les competències legalment atribuïdes que gestiona, desenvolupa activitats que poden tenir efectes rellevants sobre el medi ambient.

De la informació analitzada s'ha observat l'existència de compromisos, plans, programes, i recursos destinats a atendre objectius de caire mediambiental.

Igualment, si bé no és objecte d'aquest treball avaluar-ne la seva eficàcia, s'han observat actuacions en diversos camps dels quals en destaca:

- Sistema parroquial de recollida selectiva i reciclatge de residus.
- Sistema de tractament d'aigües residuals de la parròquia.
- Tractament d'aqüífers i aigua potable.
- Abocadors.
- Actuacions per la reducció del consum energètic i d'aigua a la parròquia i la promoció de les energies renovables.
- Mecanismes de protecció de boscos, camins, fauna, flora, parcs i jardins.
- Pla de parcs naturals.

- Promoció, formació i actes per la divulgació del medi ambient.
- Contaminació acústica, lumínica i atmosfèrica.

2.8. Evolució de les magnituds i ratis principals

Es presenta a continuació l'evolució de les magnituds i ratis principals de la gestió economicofinancera de l'entitat:

Resum pressupost inicial d'ingressos

Pressupost d'ingressos	Pressupost 2016	Pressupost 2017	Pressupost 2018	Pressupost 2019	Pressupost 2020	Pressupost 2021	Pressupost 2022	Pressupost 2023
1. Impostos directes	4.861.068	5.555.288	5.870.000	6.551.600	8.838.958	6.899.142	7.500.068	8.743.402
2. Impostos indirectes	800.000	1.000.000	1.100.000	1.100.000	708.333	708.333	866.464	1.356.426
3. Taxes i altres ingressos	8.140.837	8.427.171	8.687.704	9.904.292	7.380.278	6.895.700	7.658.157	8.639.900
4. Transferències corrents	2.556.730	2.328.165	1.503.299	417.131	324.875	7.232.166	7.651.843	4.740.557
5. Ingressos patrimonials	591.039	590.772	680.088	773.912	444.648	536.521	596.633	603.070
Ingressos corrents	16.949.674	17.901.396	17.841.091	18.746.935	17.697.093	22.271.863	24.273.165	24.083.355
7. Transferències de capital	5.681.349	6.048.559	6.889.450	9.340.869	8.221.453	773.079	800.907	4.323.748
8. Actius financers	1.300.000	3.041.936	1.730.696	1.043.360	1.341.334	6.711.509	3.930.065	4.492.972
9. Passius financers	300.000	460.000	3.300.000	2.000.000	3.000.000	4.500.000	4.500.000	7.000.000
Ingressos de capital	7.281.349	9.550.495	11.920.146	12.384.229	12.562.786	11.984.588	9.230.972	15.816.720
Total ingressos	24.231.023	27.451.891	29.761.237	31.131.164	30.259.879	34.256.451	33.504.137	39.900.075

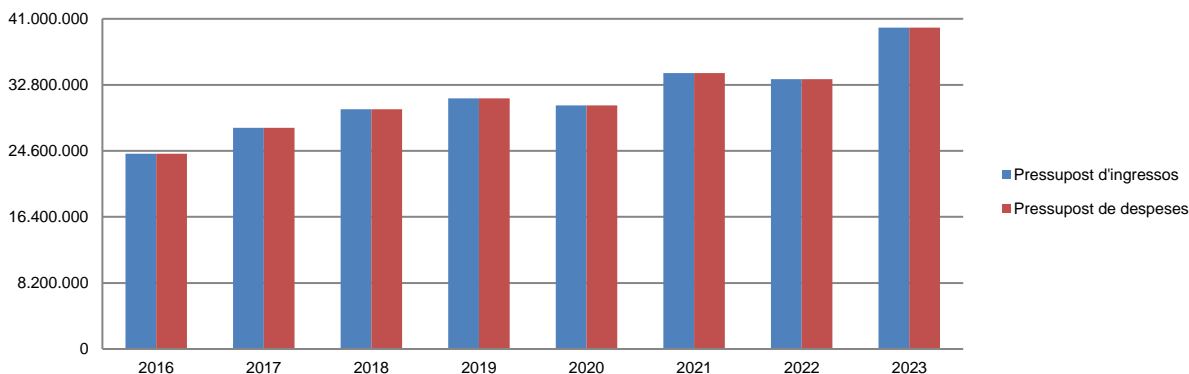
Font: Elaboració pròpia a partir d'informació del Comú (Imports en euros)

Resum pressupost inicial de despeses

Pressupost de despeses	Pressupost 2016	Pressupost 2017	Pressupost 2018	Pressupost 2019	Pressupost 2020	Pressupost 2021	Pressupost 2022	Pressupost 2023
1. Despeses de personal	9.677.229	9.757.520	9.612.728	9.986.613	9.914.872	10.855.564	11.436.141	12.254.907
2. Consum de béns corrents i serveis	5.953.550	6.854.597	6.904.274	7.499.309	7.388.279	8.491.014	8.711.710	9.820.535
3. Despeses financeres	323.522	289.815	307.134	210.879	164.134	186.788	177.508	354.944
4. Transferències corrents	995.373	999.464	1.016.954	1.050.134	3.526.495	2.704.035	1.905.751	1.773.559
Despeses corrents	16.949.674	17.901.396	17.841.090	18.746.935	20.993.780	22.237.402	22.231.110	24.203.945
6. Inversions reals	2.921.144	5.178.575	8.942.900	9.496.541	6.442.719	8.835.528	7.853.325	12.630.060
7. Transferències de capital	25.000	-	-	-	-	-	-	-
8. Actius financers	1.300.000	1.300.000	-	-	-	-	-	-
9. Passius financers	3.035.205	3.071.920	2.977.247	2.887.688	2.823.380	3.183.520	3.419.702	3.066.070
Despeses de capital	7.281.349	9.550.495	11.920.147	12.384.229	9.266.099	12.019.409	11.273.027	15.696.130
Total despeses	24.231.023	27.451.891	29.761.237	31.131.164	30.259.879	34.256.451	33.504.137	39.900.075

Font: Elaboració pròpia a partir d'informació del Comú (Imports en euros)

Evolució del pressupost



Font: Elaboració pròpia a partir d'informació del Comú (Imports en euros)

Resum de la liquidació del pressupost d'ingressos

Pressupost d'ingressos	Liquidat 2016 (*)	Liquidat 2017 (*)	Liquidat 2018 (*)	Liquidat 2019 (*)	Liquidat 2020 (*)	Liquidat 2021 (*)	Liquidat 2022 (*)	Liquidat 2023 (*)
1. Impostos directes	5.253.678	5.882.615	7.063.994	7.975.651	9.846.088	7.412.647	12.095.837	8.650.545
2. Impostos indirectes	1.841.908	1.995.661	1.376.415	968.790	1.626.617	1.656.232	1.969.090	1.564.196
3. Taxes i altres ingressos	8.214.680	9.262.282	9.838.370	10.760.013	9.396.381	9.223.022	11.460.331	11.218.891
4. Transferències corrents	3.728.649	3.052.954	431.574	2.878.219	4.650.137	4.735.515	4.299.469	5.146.773
5. Ingressos patrimonials	629.425	699.932	756.231	750.098	427.840	577.660	767.931	1.051.140
Ingressos corrents	19.668.340	20.893.444	19.466.584	23.332.771	25.947.064	23.605.076	30.592.658	27.631.545
6. Alienació d'inversions	-	14.726	5.862	11.783	96	2.392	1.914	23.713
7. Transferències de capital	4.557.791	5.289.654	9.038.923	5.551.442	4.213.826	3.260.848	4.535.280	4.531.714
Ingressos de capital	4.557.791	5.304.380	9.044.785	5.563.225	4.213.921	3.263.240	4.537.194	4.555.427
Total ingressos	24.226.131	26.197.824	28.511.369	28.895.996	30.160.985	26.868.316	35.129.852	32.186.972

(*) Durant aquest exercici el Comú ha finançat parcialment el seu pressupost amb incorporació de romanents d'exercicis anteriors

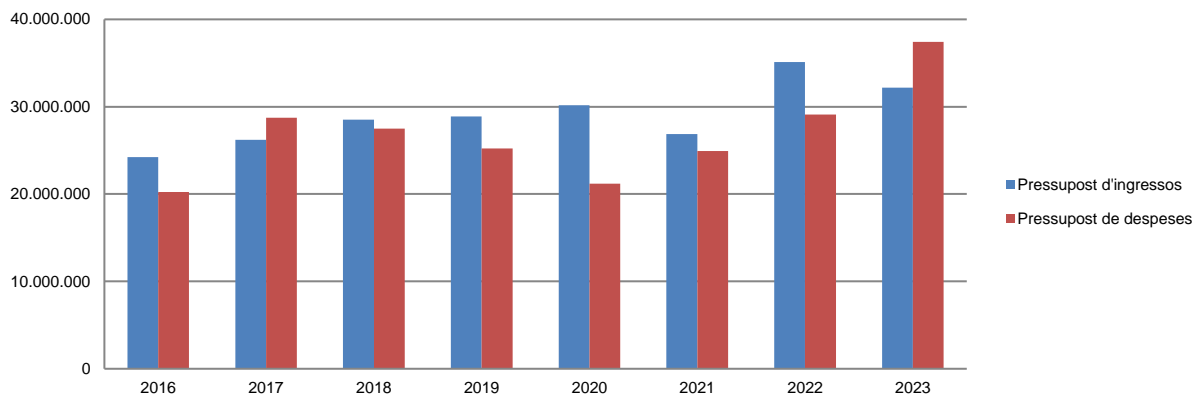
Font: Elaboració pròpia a partir d'informació del Comú (Imports en euros)

Resum de la liquidació del pressupost de despeses

Pressupost de despeses	Liquidat 2016	Liquidat 2017	Liquidat 2018	Liquidat 2019	Liquidat 2020	Liquidat 2021	Liquidat 2022	Liquidat 2023
1. Despeses de personal	9.307.312	9.088.382	9.041.131	9.422.071	9.100.100	9.893.913	10.341.492	11.376.534
2. Consum de béns corrents i serveis	5.179.156	6.120.609	6.335.362	6.685.856	5.632.105	6.616.309	7.775.834	8.677.209
3. Despeses financeres	266.794	211.973	185.415	166.475	132.797	96.300	125.466	209.469
4. Transferències corrents	922.199	1.073.120	998.001	1.174.387	1.939.977	1.599.877	1.734.836	2.048.770
Despeses corrents	15.675.461	16.494.084	16.559.909	17.448.789	16.804.979	18.206.399	19.977.628	22.311.982
6. Inversions reals	1.387.705	9.149.307	8.119.578	4.954.127	1.547.407	3.858.908	6.252.144	12.263.082
7. Transferències de capital	111.055	3.390	-	-	-	-	-	-
9. Passius financers	3.059.031	3.098.912	2.819.932	2.805.371	2.829.287	2.860.115	2.863.864	2.847.621
Despeses de capital	4.557.791	12.251.609	10.939.510	7.759.498	4.376.694	6.719.023	9.116.008	15.110.703
Total despeses	20.233.252	28.745.693	27.499.419	25.208.287	21.181.673	24.925.422	29.093.636	37.422.685

Font: Elaboració pròpia a partir d'informació del Comú
(Imports en euros)

Evolució liquidació del pressupost



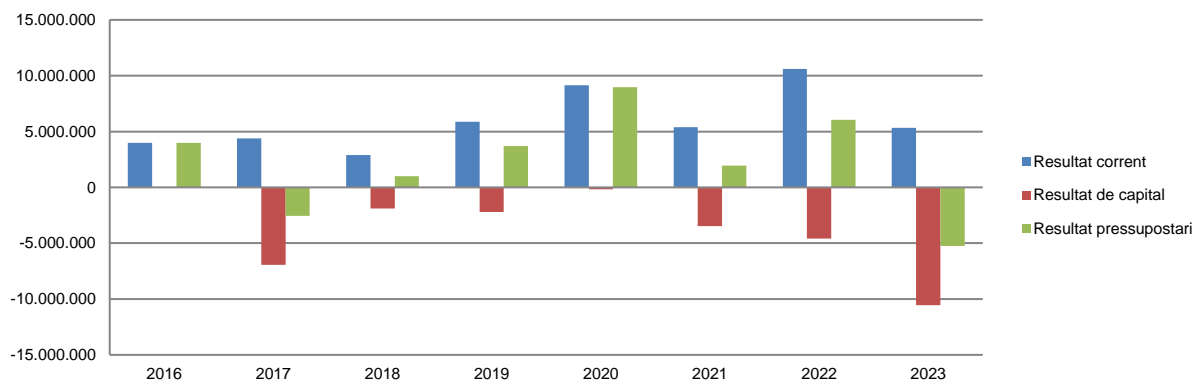
Font: Elaboració pròpia a partir d'informació del Comú
(Imports en euros)

Resultat pressupostari

Descripció	2016	2017	2018	2019	2020	2021	2022	2023
Ingressos corrents	19.668.340	20.893.444	19.466.584	23.332.771	25.947.064	23.605.076	30.592.658	27.631.545
Despeses corrents	15.675.461	16.494.084	16.559.909	17.448.789	16.804.979	18.206.399	19.977.628	22.311.982
Resultat corrent	3.992.879	4.399.360	2.906.675	5.883.982	9.142.085	5.398.677	10.615.030	5.319.563
Ingressos de capital	4.557.791	5.304.380	9.044.785	5.563.225	4.213.921	3.263.240	4.537.194	4.555.427
Despeses de capital	4.557.791	12.251.609	10.939.510	7.759.498	4.376.694	6.719.023	9.116.008	15.110.703
Resultat de capital	-	-6.947.229	-1.894.725	-2.196.273	-162.773	-3.455.783	-4.578.814	-10.555.276
Resultat pressupostari	3.992.879	-2.547.869	1.011.950	3.687.709	8.979.312	1.942.894	6.036.216	-5.235.713

Font: Elaboració pròpia a partir d'informació del Comú
(Imports en euros)

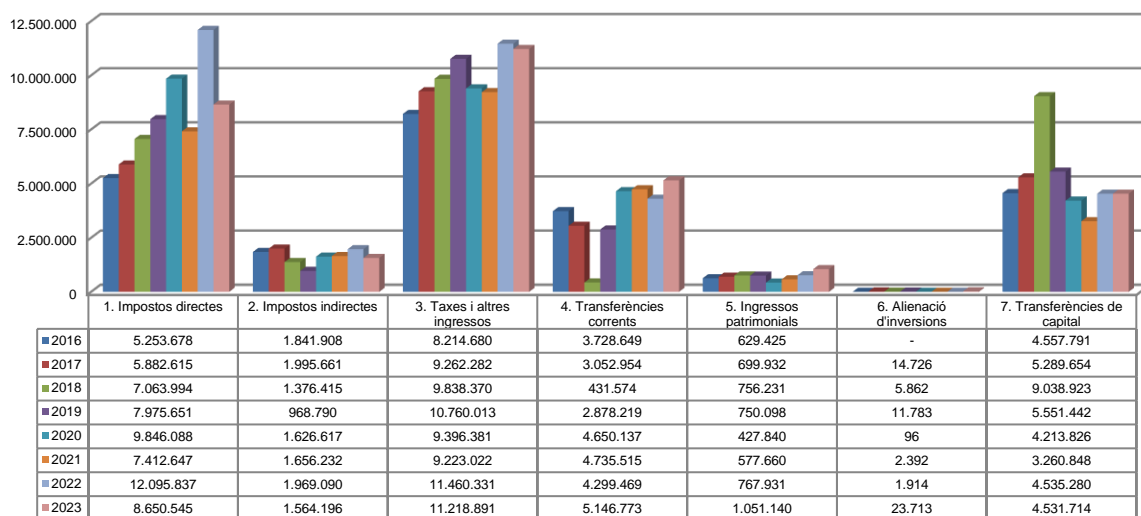
Resultat pressupostari



Font: Elaboració pròpia a partir d'informació del Comú
(Imports en euros)

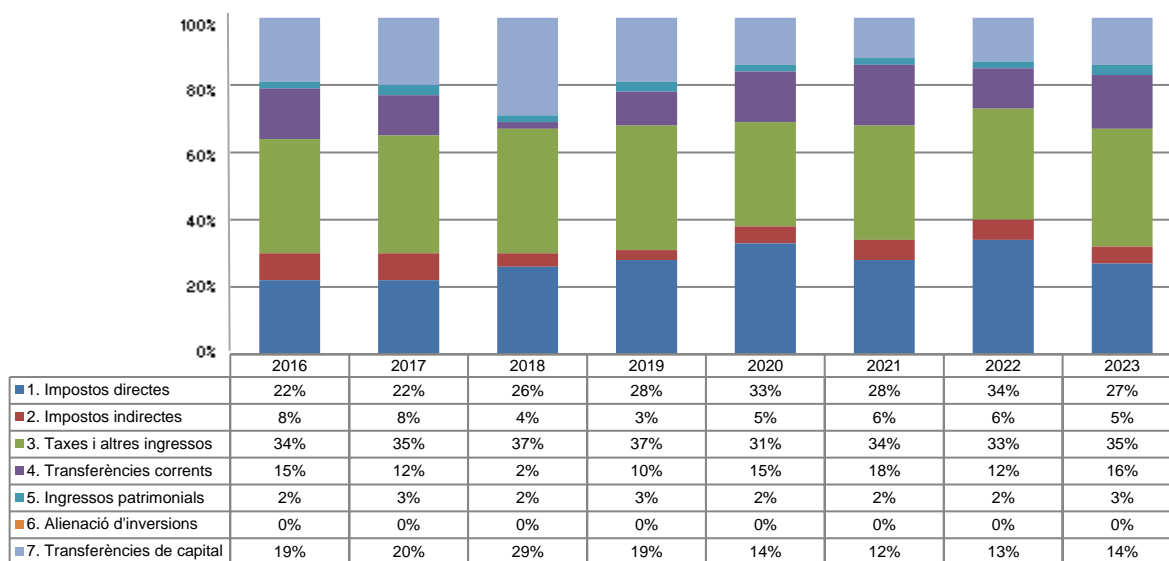
La distribució de les liquidacions d'ingressos i despeses dels darrers exercicis es representa gràficament en els quadres següents:

Liquidació pressupost ingressos valor absolut



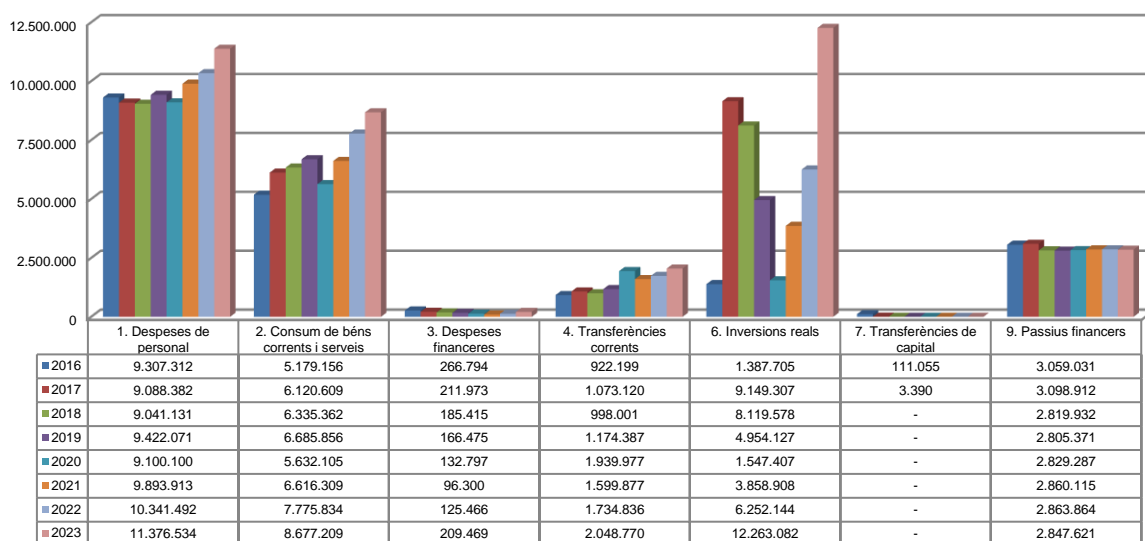
Font: Elaboració pròpia a partir d'informació del Comú (Imports en euros)

Liquidació pressupost ingressos valor relatiu



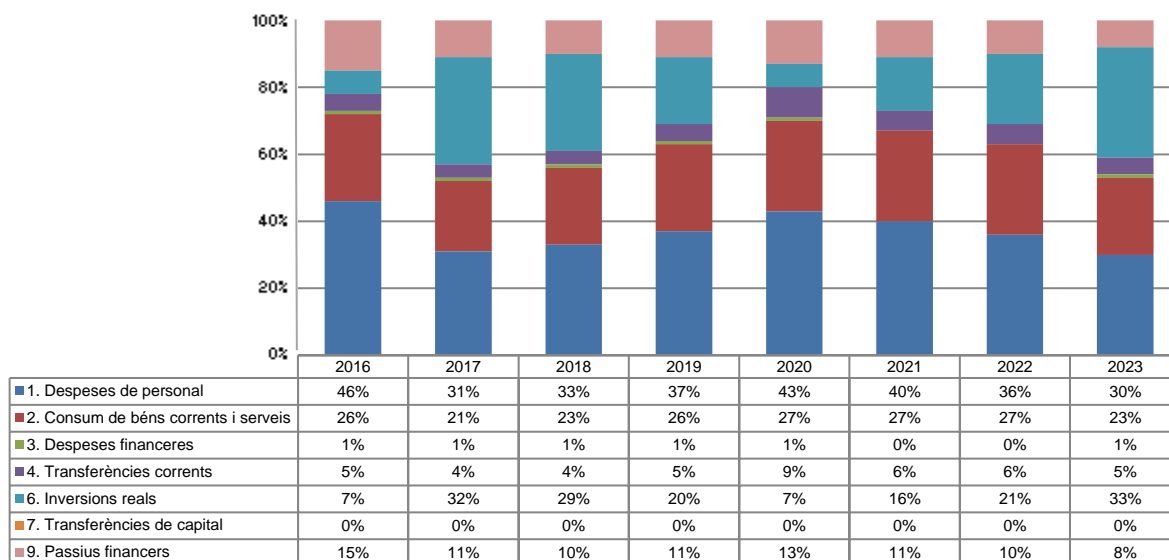
Font: Elaboració pròpia a partir d'informació del Comú

Liquidació pressupost despeses valor absolut



Font: Elaboració pròpia a partir d'informació del Comú (Imports en euros)

Liquidació pressupost despeses valor relatiu



Font: Elaboració pròpia a partir d'informació del Comú

Resultat pressupostari i romanent de tresoreria

Es presenta a continuació l'evolució del resultat pressupostari:

Descripció	2016	2017	2018	2019	2020	2021	2022	2023
Total ingressos liquidats	24.226.131	26.197.824	28.511.369	28.895.996	30.160.985	26.868.316	35.129.852	32.186.972
Total despeses liquidades	20.233.252	28.745.693	27.499.419	25.208.287	21.181.673	24.925.422	29.093.636	37.422.685
Resultat pressupostari	3.992.879	-2.547.869	1.011.950	3.687.709	8.979.312	1.942.894	6.036.216	-5.235.713

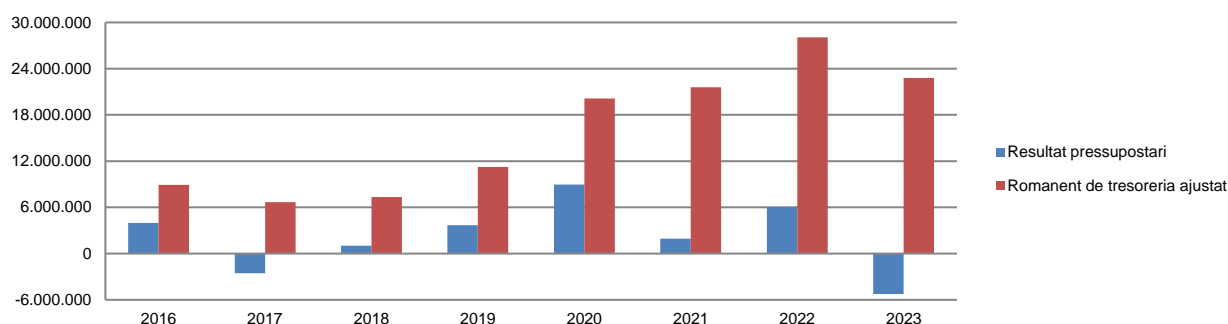
Font: Elaboració pròpia a partir d'informació del Comú (Imports en euros)

La variació i evolució del romanent de tresoreria considerant, en cas que n'hi hagi, aquelles incidències més significatives detectades i indicades en els corresponents informes de fiscalització presenta el següent detall:

Descripció	RT Ajustat 2016	RT Ajustat 2017	RT Ajustat 2018	RT Ajustat 2019	RT Ajustat 2020	RT Ajustat 2021	RT Ajustat 2022	RT Ajustat 2023
1. (+) Drets pendents de cobrament	882.834	1.386.791	2.437.634	586.820	2.201.665	1.310.598	1.123.765	1.413.104
2. (-) Obligacions pendents de pagament	-2.076.121	-2.420.013	-3.790.504	-3.538.095	-3.020.313	-2.658.065	-2.295.425	-4.775.559
3. (+) Fons líquids	10.120.605	7.707.104	8.697.084	14.210.930	20.946.244	22.932.325	29.228.707	26.149.740
Romanent de tresoreria total (1-2+3)	8.927.318	6.673.882	7.344.214	11.259.655	20.127.596	21.584.858	28.057.047	22.787.285
I. Romanent de tresoreria afectat	5.762.985	866	-	-	1.225.250	-	-	-
II. Romanent de tresoreria no afectat	3.164.333	6.673.016	7.344.214	11.259.655	18.902.346	21.584.858	28.057.047	22.787.285
Romanent de tresoreria total (1-2+3)=(I+II)	8.927.318	6.673.882	7.344.214	11.259.655	20.127.596	21.584.858	28.057.047	22.787.285

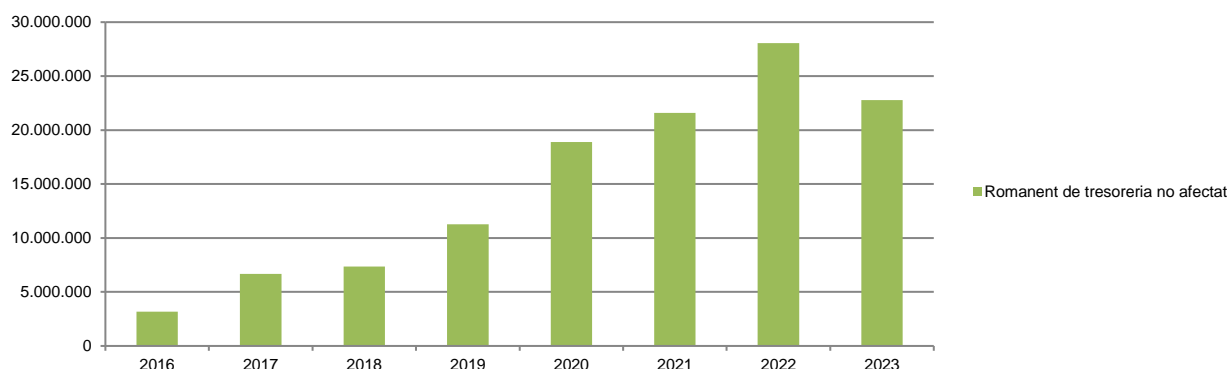
Font: Elaboració pròpia a partir d'informació del Comú
(Imports en euros)

Evolució resultat pressupostari i romanent de tresoreria



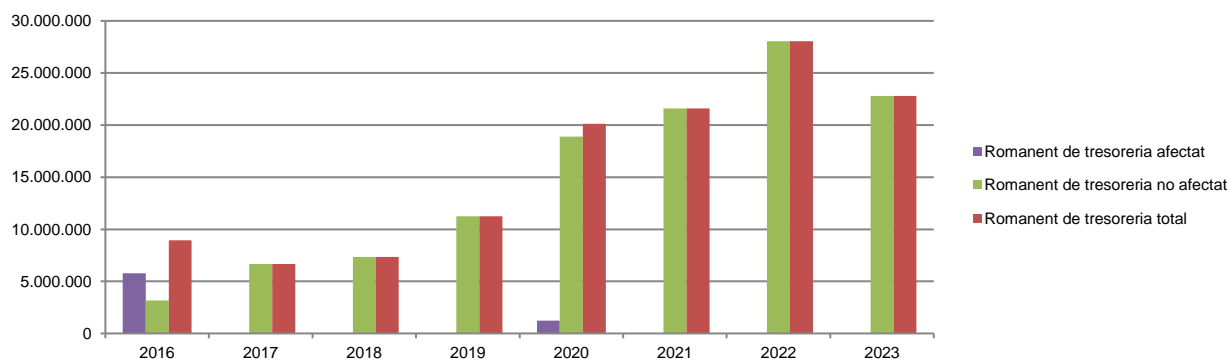
Font: Elaboració pròpia a partir d'informació del Comú
(Imports en euros)

Evolució romanent de tresoreria no afectat



Font: Elaboració pròpia a partir d'informació del Comú
(Imports en euros)

Evolució detallada romanent de tresoreria

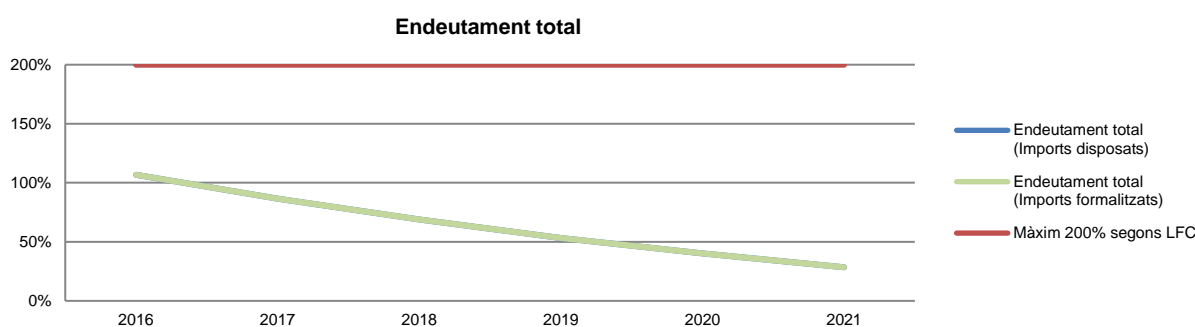


Font: Elaboració pròpia a partir d'informació del Comú
(Imports en euros)

Quadre d'endeutament segons la Llei 10/2003 i les seves modificacions posteriors vigents fins al 31/12/2021

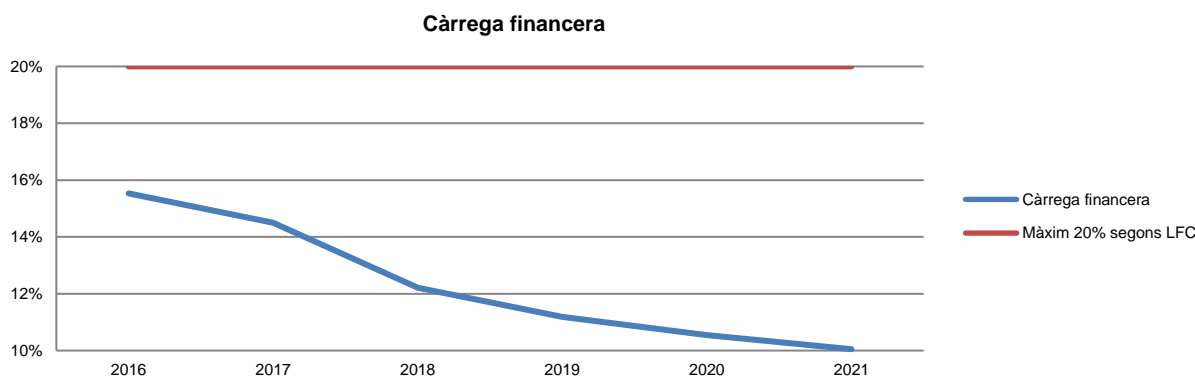
	2016	2017	2018	2019	2020	2021
Total base de càlcul	21.278.264	22.660.271	24.389.957	26.304.912	27.857.606	29.183.536
Endeutament bancari del Comú	22.718.841	19.619.929	16.799.997	13.994.626	11.165.339	8.305.225
Endeutament entitats participades	-	-	-	-	-	-
Endeutament total	22.718.841	19.619.929	16.799.997	13.994.626	11.165.339	8.305.225
% sobre base de càlcul. Màxim 200%	106,77%	86,58%	68,88%	53,20%	40,08%	28,46%
Càrrega financera del Comú	3.304.767	3.283.939	2.979.469	2.941.942	2.936.780	2.932.666
Càrrega financera entitats participades	-	-	-	-	-	-
Càrrega financera total	3.304.767	3.283.939	2.979.469	2.941.942	2.936.780	2.932.666
% sobre base de càlcul. Màxim 20%	15,53%	14,49%	12,22%	11,18%	10,54%	10,05%
Endeutament a curt termini del Comú	-	-	-	-	-	-
Endeutament a curt termini entitats participades	-	-	-	-	-	-
Endeutament a curt termini	-	-	-	-	-	-
% sobre base de càlcul. Màxim 40%	-	-	-	-	-	-

Font: Elaboració pròpia a partir d'informació del Comú
(Imports en euros)

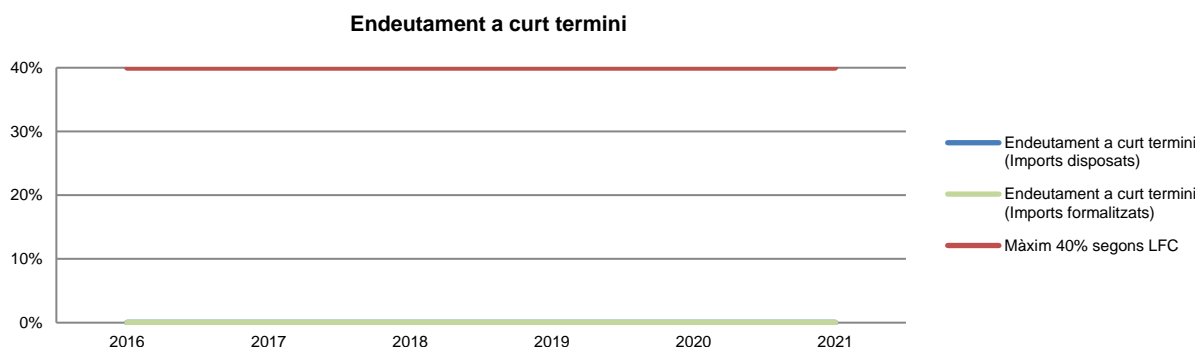


Font: Elaboració pròpia a partir d'informació del Comú

Nota: A partir del 2016 i fins al 2021, el percentatge d'endeutament total (imports disposats) és el mateix que el percentatge d'endeutament total (imports formalitzats)



Font: Elaboració pròpia a partir d'informació del Comú



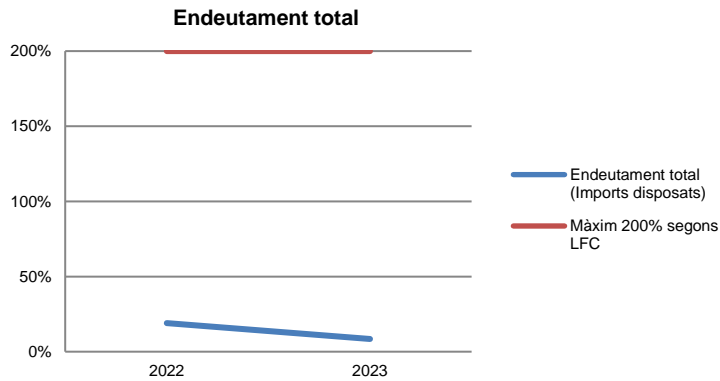
Font: Elaboració pròpia a partir d'informació del Comú

Nota: A partir del 2016 i fins al 2021, el percentatge d'endeutament a curt termini (imports disposats) és el mateix que el percentatge d'endeutament a curt termini (imports formalitzats)

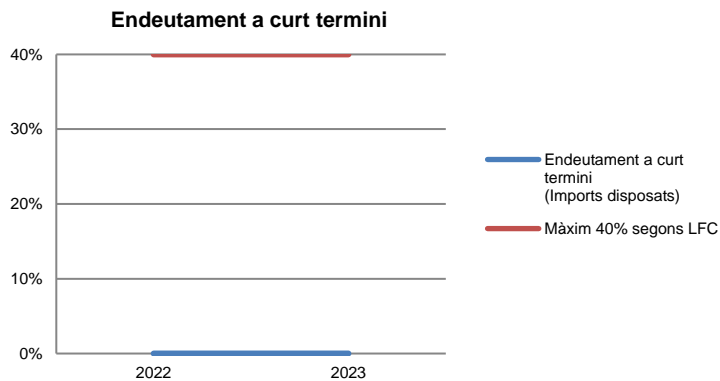
Quadre d'endeutament segons la Llei 36/2021 vigent a partir de l'1/01/2022

	2022	2023
Total base de càlcul	28.637.009	30.718.251
Endeutament bancari del Comú	5.441.360	2.593.739
Endeutament entitats participades	-	-
Endeutament total	5.441.360	2.593.739
% sobre base de càlcul. Màxim 200%	19,00%	8,44%
Endeutament a curt termini del Comú	-	-
Endeutament a curt termini entitats participades	-	-
Endeutament a curt termini	-	-
% sobre base de càlcul. Màxim 40%	-	-

Font: Elaboració pròpia a partir d'informació del Comú
(Imports en euros)



Font: Elaboració pròpia a partir d'informació del Comú



Font: Elaboració pròpia a partir d'informació del Comú

Indicadors i ratis

Indicadors pressupostaris		Exercici 2019	Exercici 2020	Exercici 2021	Exercici 2022	Exercici 2023
Grau de modificacions del pressupost (La proximitat al 0% mostra una menor necessitat de modificar les previsions inicials estimades)	= $\frac{\text{Modificacions del pressupost}}{\text{Previsions inicials}}$	7,2%	6,9%	10,5%	21,1%	24,7%
Grau de liquidació de drets (Mostra el grau de realització dels ingressos previstos. La proximitat al 100% indica una bona previsió d'ingressos)	= $\frac{\text{Drets liquidats}}{\text{Previsions definitives d'ingressos - Incorporació del romanent de tresoreria}}$	96,0%	104,3%	97,5%	118,8%	90,9%
Grau de liquidació d'obligacions (Mostra el grau de realització de les despeses previstes. No hauria d'excedir el 100%)	= $\frac{\text{Obligacions liquidades}}{\text{Previsions definitives de despeses}}$	75,6%	65,5%	65,8%	71,7%	75,2%
% que representen les despeses de personal (% que representen les despeses de personal sobre el total de despeses de l'exercici. Caldria considerar que un valor superior al 40% podria ser indicatiu d'una possible estructura de personal sobredimensionada)	= $\frac{\text{Obligacions liquidades capítol 1}}{\text{Obligacions liquidades totals}}$	37,4%	43,0%	39,7%	35,5%	30,4%
% que representen les despeses corrents (% que representen les despeses en béns corrents i serveis de titularitat de l'entitat sobre el total de despeses de l'exercici)	= $\frac{\text{Obligacions liquidades capítol 2}}{\text{Obligacions liquidades totals}}$	26,5%	26,6%	26,5%	26,7%	23,2%
% que representen les despeses per transferències corrents	= $\frac{\text{Obligacions liquidades capítol 4}}{\text{Obligacions liquidades totals}}$	4,7%	9,2%	6,4%	6,0%	5,5%
Esforç inversor (% de despeses que corresponen a la realització d'inversions en l'exercici. La realització d'inversions es troba relacionada amb l'adquisició, ampliació, conservació o millora de les infraestructures i béns de capital)	= $\frac{\text{Obligacions liquidades capítol 6}}{\text{Obligacions liquidades totals}}$	19,7%	7,3%	15,5%	21,5%	32,8%
Estalvi brut (El seu valor ha de ser positiu. Capacitat dels ingressos corrents per finançar despeses de capital)	= $\frac{\text{Drets liquidats operacions corrents - Obligacions liquidades operacions corrents}}{\text{Drets liquidats operacions corrents}}$	25,2%	35,2%	22,9%	34,7%	19,3%
Estalvi net (El seu valor ha de ser positiu. Un valor negatiu indica que no es disposa de recursos corrents suficients per finançar l'amortització del deute formalitzat)	= $\frac{\text{Drets liquidats operacions corrents - Obligacions liquidades operacions corrents - Passius financers}}{\text{Drets liquidats operacions corrents}}$	13,2%	24,3%	10,8%	25,3%	8,9%
Autonomia (Capacitat de finançament sense transferències externes. No inclosos capítols 4 i 7)	= $\frac{\text{Drets liquidats totals - Transferències}}{\text{Drets liquidats totals}}$	70,8%	70,6%	70,2%	74,9%	69,9%
Autonomia fiscal (Capacitat de finançament amb els tributs liquidats)	= $\frac{\text{Drets liquidats tributs (cap. 1, 2 i 3)}}{\text{Drets liquidats totals}}$	68,2%	69,2%	68,1%	72,7%	66,6%
Ratis per habitants		Exercici 2019	Exercici 2020	Exercici 2021	Exercici 2022	Exercici 2023
Població: nombre d'habitants	Segons departament d'Estadística	15.295	15.350	15.498	15.737	16.300
Ingressos tributaris per habitant	= $\frac{\text{Drets liquidats tributs (cap. 1, 2 i 3)}}{\text{Població}}$	1.288	1.360	1.180	1.622	1.315
Despeses per habitant	= $\frac{\text{Obligacions reconegudes}}{\text{Població}}$	1.648	1.380	1.608	1.849	2.296
Endeutament per habitant (**) (Comú més entitats participades)	= $\frac{\text{Endeutament total}}{\text{Població}}$	915	727	536	346	159
Càrrega financera per habitant (**) (Comú més entitats participades)	= $\frac{\text{Despesa financera total}}{\text{Població}}$	9	7	5	6	10
Ratis de liquiditat		Exercici 2019 (*)	Exercici 2020 (*)	Exercici 2021	Exercici 2022	Exercici 2023
Fons de maniobra (Hauria de tenir valor positiu)	= $\frac{\text{Actiu corrent - Passiu corrent}}{\text{Passiu corrent}}$	8.580.581	17.307.564	19.314.614	24.705.796	19.954.145
Rati de liquiditat (El valor hauria de fluctuar entre el 150% i 200%)	= $\frac{\text{Actiu corrent}}{\text{Passiu corrent}}$	234,7%	380,9%	469,0%	530,5%	358,9%
Rati de tresoreria (Valor pròxim al 100%)	= $\frac{\text{Efectiu i altres actius líquids equivalents}}{\text{Passiu corrent}}$	223,1%	340,0%	437,3%	509,3%	339,3%

(*) Els estats financers estan basats en el Pla general de comptabilitat pública (PGCP)

(**) A partir de l'exercici 2022, calculats segons disposa la Llei 36/2021

Font: Elaboració pròpia a partir d'informació del Comú

(Imports en euros)

3. OBSERVACIONS I RECOMANACIONS

Relatives a la comptabilitat pública

- Entre les transferències de crèdit realitzades, hi figuren que afecten a remuneracions de personal per un import de 32.163 euros i a despeses financeres per un import de 1.200 euros, fets que poden contravenir l'article 82.2.b.) de la LFC. (nota 2.1.2)

Relatives a la contractació pública

- S'ha efectuat la contractació directa del servei d'elaboració de continguts per al departament de comunicació per import de 22.049 euros, sense que a través d'informe tècnic previ es justifiqui adequadament la contractació directa i que podien acollir-se a aquesta forma d'adjudicació. (nota 2.5)

4. OBSERVACIONS I RECOMANACIONS D'ANYS ANTERIORS

Les observacions i recomanacions formulades en exercicis anteriors, que deriven de fets que segueixen pendents o de pràctiques que s'han mantingut en aquest exercici, amb les corresponents matisacions o actualitzacions en el cas que n'hi hagi, es recullen a continuació:

Relatives a la comptabilitat pública

- S'han reconduït despeses per import de 71.821 euros corresponents a compromisos que provenen amb anterioritat a l'exercici precedent. Aquest fet és contrari al que preveu l'article 72.3 B) d) de la LFC. (nota 2.1.2)
- No consta que s'hagi dut a terme el control financer sobre els beneficiaris de subvencions comunals que requereixen els articles 97 i 101 de la LFC. (nota 2.2.10)

Relatives a la contractació pública

- S'avalua la legitimitat per a contractar mitjançant l'obtenció d'una declaració genèrica responsable de no trobar-se en cap causa que ho impedeixi; així com dur a terme consultes en registres públics. Aquest procediment pot ser considerat poc eficaç, pel que es recomana que es requereixi una declaració explícita i responsable dels licitadors de manera suplementària, als supòsits regulats al Capítol primer i quart del Títol XXI del Llibre segon, relatius als delictes contra la funció pública de la Llei qualificada del codi penal. (nota 2.5)

Altres observacions

- No s'han rebut les auditories a la conclusió del mandat polític 2016-2019 i del mandat polític 2020-2023 del Comú, contravenint l'article 8.4 del DLTRLSEPF. (nota 2.6).
- No es disposa, de forma generalitzada, d'eines (indicadors) per conèixer amb suficient detall el cost dels serveis que presten i l'assoliment dels objectius previstos. Es recomana la implantació d'un sistema d'informació economicofinancera de gestió i eficàcia, que permeti la verificació no tan sols dels comptes, sinó també de la gestió i del compliment dels objectius, i permeti informar i avaluar els programes d'actuació relacionats amb els serveis que es prestin als ciutadans. (nota 2.7)

5. CONCLUSIONS

De les verificacions efectuades d'acord amb procediments d'auditoria es desprèn que, excepte per les conseqüències que es deriven de les observacions contingudes en els apartats 3 i 4, els comptes anuals sotmesos a fiscalització expressen, en tots els aspectes significatius, la imatge fidel del patrimoni i de la situació financera del Comú d'Escaldes-Engordany a 31 de desembre de 2023, dels resultats de les seves operacions i dels recursos obtinguts i aplicats, i de l'execució del pressupost d'ingressos i despeses corresponents a l'exercici anual acabat en la mateixa data i contenen, juntament amb la memòria que els acompanya, la informació necessària i suficient per a la seva interpretació i comprensió adequada, de conformitat amb els principis i normes comptables generalment acceptats recollits a la LGFP, la LFC i a les NICSP, i guarden uniformitat amb els aplicats en l'exercici anterior.

També es desprèn que, excepte pels aspectes descrits en el cos de l'informe, el Comú ha complert de forma raonable amb la legislació bàsica relativa a l'administració i control dels fons públics que li és aplicable per l'exercici anual acabat a 31 de desembre de 2023.

6. AL-LEGACIONS

D'acord amb allò que preveuen els articles 3 i 10 de la Llei del Tribunal de Comptes es tramet al Comú d'Escaldes-Engordany el present informe per tal que pugui presentar les al·legacions que consideri oportunes.

Es reproduïx a continuació la resposta rebuda:

Escaldes-Engordany, 10 d'octubre del 2025

Sr. Francesc d'Assís Pons Tomas
President del Tribunal de Comptes
C/ Dr. Vilanova, 15 - Planta -3
AD500 Andorra la Vella

Distingit Senyor,

Adjunt a la present i en compliment del que preveu la Llei del Tribunal de Comptes, em plau trametre-li les al·legacions a l'informe que heu elaborat, en relació amb la liquidació dels comptes del Comú d'Escaldes-Engordany corresponents a l'exercici 2023.

Resto a la seva disposició per a qualsevol aclariment i aprofito l'avinentsa per a saludar-lo atentament.

Signat digitalment per:
ROSA GILI CASALS (SIGNATURA)

Rosa Gili Casals
Cònsol major



Al·legacions a l'informe del Tribunal de Comptes relatiu als treballs de fiscalització corresponents al tancament de comptes de l'exercici 2023

El Comú d'Escaldes-Engordany ha pres en consideració les recomanacions i observacions fetes pel Tribunal de Comptes en el seu informe lliurat en data de 22 de setembre de 2025 referent als comptes. A data del present informe s'estan implementant algunes mesures de les indicades per poder millorar el compliment normatiu i la gestió eficaç dels recursos públics.

Tot i així es realitzen les següents al·legacions:

Modificacions pressupostàries (punt 2.1.2)

Incorporació de romanents de crèdit d'exercicis anteriors

"El Comú ha incorporat a l'exercici un conjunt de crèdits pressupostaris per import de 71.821 euros que financen compromisos de despesa corrent el compromís dels quals s'ha adquirit amb anterioritat a l'exercici precedent, no respectant les limitacions imposades per l'article referit de la Llei de Finances Comunals"

Es pren en consideració la menció realitzada revisant els procediments de reconducció de crèdits d'exercicis d'anys anteriors per donar compliment a la Llei de finances comunals, tot apuntant que els imports incorporats mencionats, euros corresponen a obligacions contractuals de l'exercici 2022, quina execució es va realitzar en temps acordats amb els responsables del Comú amb la corresponent facturació i pagament dels mateixos. De la composició dels saldos, 11 milers d'euros corresponen a obligacions de drets d'autors en relació al contracte signat amb la SDADV que van quedar pendents de verificació/validació. També s'inclou un saldo de 31 milers del contracte d'uniformitat ates la complexitat del mateix contracte i els temps de comanda i subministrament.

Transferències de crèdits que afecten a remuneracions de personal i despeses financeres

"Entre les transferències de crèdit realitzades pel Comú, hi figuren que afecten a remuneracions de personal per un import de 32.163 euros i a despeses financeres per un import de 1.200 euros, fets que poden contravenir l'article 82.2.b.) de la Llei de Finances Comunals."



L'Òrgan que autoritza les transferències de crèdit realitzades entre partides pressupostàries de capítol 1 i de capítol 3 és la Junta de Govern.

Les transferències de crèdit realitzades entre partides pressupostàries de capítol 1, es realitzen més cap a finals d'exercici i corresponen a ajustos en contractacions que es realitzen en el transcurs de l'exercici per contractacions amb caràcter urgent/ no previst, quin crèdit d'origen correspon a crèdits que tot i haver estat compromesos al pressupost inicial, tant per personal integrant de l'administració fix o eventual, com per noves contractacions, no es liquidaran per baixes laborals dels destinataris dels compromisos o per estar pendent de cobrir places vacants ja siguin ja creades o de nova creació.

Les transferències de crèdit realitzades entre partides pressupostàries de capítol 3 son aprovades per Junta de Govern i corresponen a crèdit disponibles d'interessos que no es liquidaran atès que el préstec previst a pressupost no es va executat.

Liquidació del pressupost (punt 2.2.)

Principi d'universalitat

El Comú en data 23 de març de 2023, signa un conveni amb Govern per a la restauració del Pont de la Tosca, el Pont d'Engordany i el Pont dels Escalls; en el seu pacte sisè es fixa que el Govern i el Comú assumiran a parts iguals el cost de l'execució del projecte restauració, que té un pressupost global estimatiu de 488.560 euros.

El Comú ha reconegut un crèdit al seu favor per un import de 130.523 euros, que correspon al 50% dels imports satisfets per les obres de reforma.

El Comú només ha comptabilitzat com a despesa pressupostària l'import que li correspon pagar, no donant tractament als imports que Govern li ha de liquidar. Aquest fet és contrari al principi d'universalitat que ha de regir la gestió pressupostària i que es regula a l'article 70 de la LFC.

Al conveni amb Govern per a la restauració del Pont de la Tosca, el Pont d'Engordany i el Pont dels Escalls, el Comú no era el titular jurídic dels fons, no queda establert que rebés cap transferència (capítol 4 o 7), ans al contrari, van assumir a parts iguals. No es tractaria d'ingressos afectats.



Tampoc es podrien considerar com a recuperació de despeses (capítol 3) atès que els pagaments al contractista no es realitzen per cobrir una reparació/una obra destinada a un projecte o una reposició del Comú, com podrien ser les reparacions per sinistralitats que es recuperen a partir de les cobertures d'assegurances.

Tal com es recull en el conveni, Comú i Govern contribuïen a parts iguals en la restauració. Els tècnics designats pel Ministeri de Cultura van assistir a les visites d'obra i van supervisar la correcta execució de l'obra. El Comú gestionava els pagaments al contractista la part de l'obra que correspon al Govern, tal com estipulat al conveni. El tractament comptable d'aquests pagaments no trobaria un encaix pressupostari, sinó extra pressupostari, atès que el pagament fet pel Comú està fet per compte i nom d'una altra administració.

Control financer de les subvencions (punt 2.2.10)

“D'acord amb els articles 87 i 91 de la LFC, el control financer de les entitats privades que reben subvencions recau sobre la intervenció, almenys una vegada a l'any, mitjançant procediments d'auditoria que substitueixen la fiscalització prèvia. Com a resultat de l'anterior, la intervenció comunal ha d'elaborar un informe escrit amb totes les observacions i conclusions que se'n dedueixin. No tenim constància que s'hagi realitzat l'informe per escrit al que la Llei en fa referència.”

Per diferents motius organitzatius del departament de finances intervenció s'ha posposat l'entrega dels informes corresponents. S'ha reforçat l'equip de treball i s'està treballant en informe de fiscalització financera.

El Comú té un compromís ferm per donar compliment amb les obligacions relatives a l'atorgament i control de les subvencions, és per aquest motiu que el mes de novembre va aprovar les següents ordinacions que especifiquen la potestat fiscalitzadora del Comú vers les subvencions atorgades i l'obligació de col·laboració que tenen les entitats subvencionades:

Ordinació del 7-11-2024 de subvencions per a l'organització i la promoció d'activitats i serveis d'interès públic que es desenvolupin a la parròquia d'Escaldes-Engordany.

Ordinació del 7-11-2024 de subvencions per a l'organització i la promoció d'activitats i serveis d'interès públic que es desenvolupin a la parròquia d'Escaldes-Engordany.



S'estan aplicant els controls financers a les subvencions que quedaran reflectits a l'exercici 2024.

Contractació pública Registre de contractes (punt 2.5)

“Verificació de la legitimació per a contractar

Pel que respecta als licitadors, l'entitat avalua la legitimitat per a contractar mitjançant l'obtenció d'una declaració genèrica responsable de no trobar-se en cap causa que ho impedeixi. Aquest procediment pot ser considerat poc eficaç pel que es recomana que es requereixi una declaració explícita i responsable dels empresaris a mesura no es troben en cap dels supòsits tipificats, a més dels que deriven de l'article 7 de la LCP, els regulats al Capítol primer i quart dels delictes contra la funció pública de la Llei qualificada del codi penal; així com dur a terme consultes en registres públics. (...).”

S'està treballant pel compliment normatiu que implica una aportació de mitjans i coordinació entre administracions que està en curs atès que ha de significar l'acompanyament dels licitadors i no un impediment a les contractacions públiques.

Per l'exercici 2023 s'ha realitzat l'adaptació de les declaracions responsables d'acord amb les disposicions de la Llei 14/2022, de contractació pública on s'expliciten els supòsits d'exclusió dels licitadors en el seu article 13.

Seria desitjable que es realitzés un treball conjunt entre administracions per tal de realitzar les verificacions oportunes en condicions de contractar. Amb l'entrada en vigor del Registre de Licitadors desenvolupat segons reglament es podria optimitzar aquest control i fer-ho extensible a altres sectors que els que regula actualment.

Contractacions directes no justificada

El Comú ha efectuat la contractació directa del servei d'elaboració de continguts per al departament de comunicació per import de 22.049 euros sense que a través d'informe tècnic previ es justifiqui adequadament la contractació directa i que podien acollir-se a aquesta forma d'adjudicació.

Prenem nota de la consideració realitzada respecte a la necessitat de materialitzar l'informe tècnic previ a la contractació. No obstant, es va reflectir tant a l'acord de



Junta de Govern, com a la publicació a BOPA de la contractació, com a la formalització de la contractació.

Manca de l'exposició de la necessitat de formalitzar el contracte a l'expedient de contractació.

L'entitat no ha dut a terme la incorporació de l'exposició de la necessitat de formalitzar el contracte per part de l'òrgan de contractació, segons senyala l'art. 23 en l'apartat 1 de la LCP. Aquesta incidència s'ha observat en els expedients següents:

- Expedient 2023/EDI/0010. Subministrament d'un vehicle tipus dúmper.*
- Expedient 2023/EDI/0013. Treballs de reforma i construcció de voravies a la carretera dels Vilars, en el tram comprès entre el carrer de les Teulades i la urbanització Sant Romà.*
- Expedient 2023/EDI/0009. Contractació del servei d'autobús pel transport dels participants a les activitats d'Escaldes Estiu 2023.*

Es recomana que s'estableixin procediments que donin compliment al requeriment normatiu indicat anteriorment.

Pel que fa a la menció de l'article 23.1, "necessitat de formalitzar el contracte" es considera una actuació preparatòria del procediment de qualsevol contractació en tant que a documentació d'inici i aprovació de l'expedient, no hi ha efectes vinculants entre el Comú i els licitadors.

Respecte a l'expedient 2023/EDI/0010. Subministrament d'un vehicle tipus dúmper, prenem en consideració la menció de formalitzar el contacte amb document administratiu escrit als 30 dies de la publicació de l'adjudicació, segons indica l'article 42 de la LCP. En el cas concret d'aquesta contractació s'ha aplicat el previst a l'article 108 preveu la formalització del contracte de subministraments amb l'acta de recepció que va ser aportada amb els papers de treball per a la seva revisió.

Respecte als expedients altres dos expedients, es possible que no s'adjuntessin els contractes als documents de treball. La formalització de contractes és la següent:

2023/EDI/0013. Treballs de reforma i construcció de voravies a la carretera dels Vilars, en el tram comprès entre el carrer de les Teulades i la urbanització Sant Romà, contracte núm. 2864 de la base de dades de contractes comunal.

2864	Contracte	Serveis Immobiliaris i de Construcció, 04/08/2023	134.243,35
------	-----------	---	------------



Contracte per a la realització dels treballs de reforma i construcció de voravies a la carretera dels Vilars.

2023/EDI/0009. Contractació del servei d'autobús pel transport dels participants a les activitats d'Escaldes Estiu 2023, contracte núm. 2814 de la base de dades de contractes comunal.

2814 Contracte Cooperativa Interurbana Andorrana, SA- 03/07/2023 23.954,00 €

Contracte pel servei d'autobusos pel transport dels participants en les activitats d'Escaldes Estiu 2023

Altres observacions

"No s'han rebut les auditories a la conclusió del mandat polític 2016-2019 i del mandat polític 2020-2023 del Comú, contravenint l'article 8.4 del DLTRLSEPF. (nota 2.6)"

S'ha de tenir en compte que es realitzaria sobre un mandat anterior amb un canvi d'equip polític i tècnic que analitzaria de manera diferent, des d'un altre punt de vista, les actuacions realitzades. I a més s'analitzaria amb criteris economicistes decisions polítiques que no han de buscar forçosament ser rendibles, sinó que buscarien cobrir necessitats de benestar social, mediambientals i de promoció econòmica de la parròquia.

Des dels Comuns es duplicarien tasques ja efectuades en anys anteriors per auditors del Tribunal de Comptes i externs contractats. Seria recomanable desenvolupar el seu abast per poder disposar d'un mecanisme homogeni que tingui en compte l'aspecte social en quant a impacte i satisfacció de la gestió realitzada més enllà que el compliment econòmic dels projectes de mandat.

Aquesta qüestió ha sigut objecte de debat entre els cònsols actuals i al nostre parer s'hauria de debatre amb el Consell General en quan a la seva idoneïtat.

Seria oportú introduir

"- No es disposa, de forma generalitzada, d'eines (indicadors) per conèixer amb suficient detall el cost dels serveis que presten i l'assoliment dels objectius previstos. Es recomana la implantació d'un sistema d'informació economicofinancera de gestió i eficàcia, que permeti la verificació no tan sols dels comptes, sinó també de la gestió i del compliment dels objectius, i permeti informar i avaluar els programes d'actuació relacionats amb els serveis que es prestin als ciutadans. (nota 2.7)."



El Comú disposa d'una base de dades que ha estat digitalitzada (arxiu permanent i arxius corrents) amb tota la documentació financera de cada entitat, permetent un major control i seguiment dels expedients de les entitats subvencionades.

Des de l'any 2017, el pressupost del Comú i la corresponen liquidació es confeccionem d'acord amb la nova classificació funcional que ha permès un salt qualitatiu a nivell de l'obtenció de la informació analítica i de costos. Amb tot el Comú continua treballant per perfeccionar el seu sistema d'anàlisi de costos i seguiment d'indicadors i objectius.

S'estan realitzant un anàlisi sobre la ràtio d'ingressos i el cost dels serveis de manera global.

Apuntar que s'està desplegant la configuració d'un nou programari de comptabilitat que incorpora el mòdul de control de costos i habilita el càlcul dels indicadors configurats de manera estàndard.

A més d'un sistema d'anàlisi amb eines de Bussines Intelligence (Power BI) per tal d'aprofundir en el control de costos i integració de diferents bases de dades comunals per a poder generar indicadors de costos i de gestió de manera continua i conformar quadres de comandament en diferents àrees.

Igualment, s'està treballant en el tractament dels indicadors de gestió des d'un punt de vista d'impacte i percepció social, atès que els indicadors econòmics o de gestió no complementen o justifiquen el seu resultat que sense dubte tenen un caràcter de servei públic, més enllà de la mera gestió.

Sense res més a afegir, tinguin a be rebre les al·legacions realitzades a l'Informe de fiscalització del Tribunal de Comptes al Comú d'Escaldes-Engordany sobre els comptes tancats corresponents a l'any 2023.

Signat digitalment per:
ROSA QUERÓ GONZALEZ
(SIGNATURA)

Rosa Quero González
Interventora comunal

A Escaldes-Engordany, 10 d'octubre de 2025

7. OBSERVACIONS COMPLEMENTÀRIES

El Tribunal de Comptes ha analitzat les al·legacions presentades i entén que no modifiquen els plantejaments evocats en el cos de l'informe, ni aporten cap informació complementària que permeti modificar les observacions i conclusions a les quals ha arribat el Tribunal després de l'examen de la documentació aportada durant els treballs de camp.